

## WYBORY DO RADY GMINY OTYŃ

### PROTOKÓŁ Z WYBORÓW

do Rady Gminy Otyń sporządzony dnia 18 listopada 2014r. przez Gminną Komisję Wyborczą w Otyniu

I. Dla wyboru Rady Gminy Otyń utworzono 15 okręgów wyborczych, w każdym okręgu wyborczym wybiera się 1 radnego.

II. Komisja stwierdziła, co następuje:

A.<sup>1</sup> Wyborów nie przeprowadzono w ----- okręgu(ach) wyborczym(ych), tj. okręgu nr ----- z powodu braku zarejestrowanych list kandydatów na radnego, w związku z czym ----- mandatów pozostało nieobsadzonych.

B.<sup>2</sup> Głosowania nie przeprowadzono w -----okręgach wyborczych, tj. okręgu , w których zarejestrowano tylko jednego kandydata na radnego.

III. A. Komisja potwierdza, iż otrzymała protokoły głosowania od 4 obwodowych komisji wyborczych.

Na podstawie tych protokołów Komisja sporządziła zestawienia wyników głosowania w okręgach i uwzględniając liczby głosów ważnych w okręgach wyborczych oraz głosów ważnych oddanych na poszczególne listy kandydatów (kandydatów z tych list) ustaliła następujące wyniki wyborów.

#### Okręg wyborczy nr 1 obejmujący 1 mandat.

Wybory odbyły się

Głosowanie odbyło się

1. Głosów ważnych oddano

217

2. Na poszczególne listy kandydatów i kandydata z tych list oddano następującą liczbę głosów ważnych:

1	MARCINKOWSKI Stanisław Wojciech zgłoszony przez Komitet Wyborczy Wyborców Barbara Wróblewska, Lista nr 15	*	*	*	5	4
2	TROJANOWSKI Piotr Franciszek zgłoszony przez Komitet Wyborczy Wyborców Wiesław Szklarz, Lista nr 16	*	*	*	5	8
3	SZOPA Krzysztof Marian zgłoszony przez Komitet Wyborczy Wyborców Razem dla Gminy, Lista nr 17	*	*	*	4	1
4	KORWEL Monika Anna zgłoszona przez Komitet Wyborczy Wyborców Otyń Nasze Miejsce, Lista nr 18	*	*	*	*	8
5	BRAUN Aneta zgłoszona przez Komitet Wyborczy Wyborców Filipiak, Lista nr 19	*	*	*	5	6

#### Najwięcej ważnie oddanych głosów otrzymał i został wybrany radnym:

TROJANOWSKI Piotr Franciszek zgłoszony przez Komitet Wyborczy Wyborców Wiesław Szklarz, Lista nr 16	*	*	*	5	8
--	---	---	---	---	---

B.<sup>3</sup> W związku z tym ,iż ----- kandydatów z list (-----) otrzymało największą i równą liczbę głosów:

– radnym został kandydat z listy nr -----, ponieważ otrzymał największą liczbę głosów w większej liczbie obwodów głosowania

----- ----- przez -----, Lista nr -----	*	*	*	*	*
--	---	---	---	---	---

*Pr. J. Kowal, Pr. Aneta, Pr. Stanisław Szklarz, Pr. Stanisław Szklarz*

-----, w wyniku losowania -----z listy nr ----- w związku z tym, że także liczba obwodów, w których kandydaci uzyskali największą liczbę głosów była równa:

----- ----- przez -----, Lista nr -----	*	*	*	*	*
--	---	---	---	---	---

C.<sup>4</sup> W związku z tym, iż w okręgu wyborczym została zarejestrowana tylko jedna lista kandydatów, następujący kandydat uzyskał mandat radnego bez przeprowadzenia głosowania:

przez , Lista nr
------------------

D.<sup>4</sup> W związku z tym, iż w okręgu wyborczym nie została zarejestrowana żadna lista, wyborów nie przeprowadzono i w okręgu nr --- mandat pozostał nieobsadzony.

**Okręg wyborczy nr 2 obejmujący 1 mandat.**

Wybory odbyły się

Głosowanie odbyło się

1. Głosów ważnych oddano

215

2. Na poszczególne listy kandydatów i kandydata z tych list oddano następującą liczbę głosów ważnych:

1	MITUTA Andrzej Wojciech zgłoszony przez Komitet Wyborczy Polskie Stronnictwo Ludowe, Lista nr 1	*	*	*	1	5
2	BARTKOWSKI Krystian Tomasz zgłoszony przez Komitet Wyborczy Wyborców Barbara Wróblewska, Lista nr 15	*	*	*	8	7
3	LUCZKOWIEC Violetta zgłoszona przez Komitet Wyborczy Wyborców Wiesław Szklarz, Lista nr 16	*	*	*	2	7
4	KUBIAK Mariusz Piotr zgłoszony przez Komitet Wyborczy Wyborców Razem dla Gminy, Lista nr 17	*	*	*	2	9
5	MIAŻEK Jadwiga zgłoszona przez Komitet Wyborczy Wyborców Otyń Nasze Miejsce, Lista nr 18	*	*	*	3	3
6	HERMANOWSKA Arleta zgłoszona przez Komitet Wyborczy Wyborców Filipiak, Lista nr 19	*	*	*	2	4

**Najwięcej ważnie oddanych głosów otrzymał i został wybrany radnym:**

BARTKOWSKI Krystian Tomasz zgłoszony przez Komitet Wyborczy Wyborców Barbara Wróblewska, Lista nr 15	*	*	*	8	7
---	---	---	---	---	---

B.<sup>3</sup> W związku z tym, iż ----- kandydatów z list (-----) otrzymało największą i równą liczbę głosów:

– radnym został kandydat z listy nr -----, ponieważ otrzymał największą liczbę głosów w większej liczbie obwodów głosowania

----- ----- przez -----, Lista nr -----	*	*	*	*	*
--	---	---	---	---	---

*Ryżkowski & Anna & Monika Chleb*

-----, w wyniku losowania -----z listy nr ----- w związku z tym, że także liczba obwodów, w których kandydaci uzyskali największą liczbę głosów była równa:

----- ----- przez -----, Lista nr -----	*	*	*	*	*
--	---	---	---	---	---

C.<sup>4</sup> W związku z tym, iż w okręgu wyborczym została zarejestrowana tylko jedna lista kandydatów, następujący kandydat uzyskał mandat radnego bez przeprowadzenia głosowania:

przez , Lista nr
------------------

D.<sup>4</sup> W związku z tym, iż w okręgu wyborczym nie została zarejestrowana żadna lista, wyborów nie przeprowadzono i w okręgu nr --- mandat pozostał nieobsadzony.

**Okręg wyborczy nr 3 obejmujący 1 mandat.**

Wybory odbyły się

Głosowanie odbyło się

1. Głosów ważnych oddano

200

2. Na poszczególne listy kandydatów i kandydata z tych list oddano następującą liczbę głosów ważnych:

1	ZIELIŃSKI Kazimierz zgłoszony przez Komitet Wyborczy Polskie Stronnictwo Ludowe, Lista nr 1	*	*	*	3	5
2	SMOLICZ Aneta Katarzyna zgłoszona przez Komitet Wyborczy Wyborców Barbara Wróblewska, Lista nr 15	*	*	*	7	8
3	BANACH Bogusław zgłoszony przez Komitet Wyborczy Wyborców Razem dla Gminy, Lista nr 17	*	*	*	2	5
4	SKÓRKO Anna zgłoszona przez Komitet Wyborczy Wyborców Otyń Nasze Miejsce, Lista nr 18	*	*	*	1	4
5	RUSIN Jadwiga zgłoszona przez Komitet Wyborczy Wyborców Filipiak, Lista nr 19	*	*	*	4	8

**Najwięcej ważnie oddanych głosów otrzymała i została wybrana radną:**

SMOLICZ Aneta Katarzyna zgłoszona przez Komitet Wyborczy Wyborców Barbara Wróblewska, Lista nr 15	*	*	*	7	8
--	---	---	---	---	---

B.<sup>3</sup> W związku z tym ,iż ----- kandydatów z list (-----) otrzymało największą i równą liczbę głosów:

– radną została kandydatka z listy nr -----, ponieważ otrzymała największą liczbę głosów w większej liczbie obwodów głosowania

----- ----- przez -----, Lista nr -----	*	*	*	*	*
--	---	---	---	---	---

– -----, w wyniku losowania -----z listy nr ----- w związku z tym, że także liczba obwodów, w których kandydaci uzyskali największą liczbę głosów była równa:

*R. J. Kowalski, A. Smolich, B. Wróblewska, J. Rusin*

----- ----- przez -----, Lista nr -----	*	*	*	*	*
--	---	---	---	---	---

-----

C.<sup>4</sup> W związku z tym, iż w okręgu wyborczym została zarejestrowana tylko jedna lista kandydatów, następujący kandydat uzyskał mandat radnego bez przeprowadzenia głosowania:

przez , Lista nr
------------------

D.<sup>4</sup> W związku z tym, iż w okręgu wyborczym nie została zarejestrowana żadna lista, wyborów nie przeprowadzono i w okręgu nr --- mandat pozostał nieobsadzony.

**Okręg wyborczy nr 4 obejmujący 1 mandat.**

Wybory odbyły się

Głosowanie odbyło się

1. Głosów ważnych oddano

163

2. Na poszczególne listy kandydatów i kandydata z tych list oddano następującą liczbę głosów ważnych:

1	MILCZAREK Małgorzata zgłoszona przez Komitet Wyborczy Polskie Stronnictwo Ludowe, Lista nr 1	*	*	*	2	9
2	KRYCA Roman zgłoszony przez Komitet Wyborczy Wyborców Powiatowy Ruch Społeczny, Lista nr 14	*	*	*	1	8
3	KUTRYN Robert Jan zgłoszony przez Komitet Wyborczy Wyborców Barbara Wróblewska, Lista nr 15	*	*	*	7	0
4	ZAPART Zbigniew zgłoszony przez Komitet Wyborczy Wyborców Wiesław Szklarz, Lista nr 16	*	*	*	*	9
5	PEREPECZKO Anna Maria zgłoszona przez Komitet Wyborczy Wyborców Razem dla Gminy, Lista nr 17	*	*	*	1	0
6	ROSIŃSKA Kornelia Zofia zgłoszona przez Komitet Wyborczy Wyborców Filipiak, Lista nr 19	*	*	*	2	7

**Najwięcej ważnie oddanych głosów otrzymał i został wybrany radnym:**

KUTRYN Robert Jan Zgłoszony przez Komitet Wyborczy Wyborców Barbara Wróblewska, Lista nr 15	*	*	*	7	0
--	---	---	---	---	---

B.<sup>3</sup> W związku z tym, iż ----- kandydatów z list (-----) otrzymało największą i równą liczbę głosów:

- radnym został kandydat z listy nr -----, ponieważ otrzymał największą liczbę głosów w większej liczbie obwodów głosowania

----- ----- przez -----, Lista nr -----	*	*	*	*	*
--	---	---	---	---	---

- -----, w wyniku losowania ----- z listy nr ----- w związku z tym, że także liczba obwodów, w których kandydaci uzyskali największą liczbę głosów była równa:

*R. J. Krawiec* *Anna Maria Perieczko* *Robert Jan Kutryn* *Stowicka Julia*

----- ----- przez -----, Lista nr -----	*	*	*	*	*
--	---	---	---	---	---

-----

C.<sup>4</sup> W związku z tym, iż w okręgu wyborczym została zarejestrowana tylko jedna lista kandydatów, następujący kandydat uzyskał mandat radnego bez przeprowadzenia głosowania:

przez , Lista nr
------------------

D.<sup>4</sup> W związku z tym, iż w okręgu wyborczym nie została zarejestrowana żadna lista, wyborów nie przeprowadzono i w okręgu nr --- mandat pozostał nieobsadzony.

**Okręg wyborczy nr 5 obejmujący 1 mandat.**

Wybory odbyły się

Głosowanie odbyło się

1. Głosów ważnych oddano

125

2. Na poszczególne listy kandydatów i kandydata z tych list oddano następującą liczbę głosów ważnych:

1	BARAŃSKI Ryszard zgłoszony przez Komitet Wyborczy Polskie Stronnictwo Ludowe, Lista nr 1	*	*	*	4	7
2	CYRULIK Remigiusz Sławomir zgłoszony przez Komitet Wyborczy Wyborców Barbara Wróblewska, Lista nr 15	*	*	*	1	7
3	DYLEWSKA Anna zgłoszona przez Komitet Wyborczy Wyborców Razem dla Gminy, Lista nr 17	*	*	*	2	8
4	MAKOSZA Grażyna Jolanta zgłoszona przez Komitet Wyborczy Wyborców Filipiak, Lista nr 19	*	*	*	3	3

**Najwięcej ważnie oddanych głosów otrzymał i został wybrany radnym:**

BARAŃSKI Ryszard zgłoszony przez Komitet Wyborczy Polskie Stronnictwo Ludowe, Lista nr 1	*	*	*	4	7
---	---	---	---	---	---

B.<sup>3</sup> W związku z tym, iż ----- kandydatów z list (-----) otrzymało największą i równą liczbę głosów:

- radnym został kandydat z listy nr -----, ponieważ otrzymał największą liczbę głosów w większej liczbie obwodów głosowania

----- ----- przez -----, Lista nr -----	*	*	*	*	*
--	---	---	---	---	---

- -----, w wyniku losowania -----z listy nr ----- w związku z tym, że także liczba obwodów, w których kandydaci uzyskali największą liczbę głosów była równa:

----- ----- przez -----, Lista nr -----	*	*	*	*	*
--	---	---	---	---	---

R. by Sławomir & Anna Wróblewska Stanisław Chleb

C.<sup>4</sup> W związku z tym, iż w okręgu wyborczym została zarejestrowana tylko jedna lista kandydatów, następujący kandydat uzyskał mandat radnego bez przeprowadzenia głosowania:

przez \_\_\_\_\_, Lista nr \_\_\_\_\_

D.<sup>4</sup> W związku z tym, iż w okręgu wyborczym nie została zarejestrowana żadna lista, wyborów nie przeprowadzono i w okręgu nr --- mandat pozostał nieobsadzony.

**Okręg wyborczy nr 6 obejmujący 1 mandat.**

Wybory odbyły się

Głosowanie odbyło się

1. Głosów ważnych oddano

138

2. Na poszczególne listy kandydatów i kandydata z tych list oddano następującą liczbę głosów ważnych:

1	KUSIAK Bartosz Roman zgłoszony przez Komitet Wyborczy Wyborców Barbara Wróblewska, Lista nr 15	*	*	*	7	7
2	KAŹMIERCZAK Barbara zgłoszona przez Komitet Wyborczy Wyborców Razem dla Gminy, Lista nr 17	*	*	*	3	9
3	DEMBSKI Jerzy Adam zgłoszony przez Komitet Wyborczy Wyborców Otyń Nasze Miejsce, Lista nr 18	*	*	*	1	9
4	SZYMAŃSKI Wiesław zgłoszony przez Komitet Wyborczy Wyborców Filipiak, Lista nr 19	*	*	*	*	3

**Najwięcej ważnie oddanych głosów otrzymał i został wybrany radnym:**

KUSIAK Bartosz Roman zgłoszony przez Komitet Wyborczy Wyborców Barbara Wróblewska, Lista nr 15	*	*	*	7	7
---	---	---	---	---	---

B.<sup>3</sup> W związku z tym, iż \_\_\_\_\_ kandydatów z list (-----) otrzymało największą i równą liczbę głosów:

- radnym został kandydat z listy nr -----, ponieważ otrzymał największą liczbę głosów w większej liczbie obwodów głosowania

----- ----- przez -----, Lista nr -----	*	*	*	*	*
--	---	---	---	---	---

- -----, w wyniku losowania ----- z listy nr ----- w związku z tym, że także liczba obwodów, w których kandydaci uzyskali największą liczbę głosów była równa:

----- ----- przez -----, Lista nr -----	*	*	*	*	*
--	---	---	---	---	---

*R. J. Jankowski*      *Anna Jankowska*      *Stanisław Jankowski*

C.<sup>4</sup> W związku z tym, iż w okręgu wyborczym została zarejestrowana tylko jedna lista kandydatów, następujący kandydat uzyskał mandat radnego bez przeprowadzenia głosowania:

przez \_\_\_\_\_, Lista nr \_\_\_\_\_

D.<sup>4</sup> W związku z tym, iż w okręgu wyborczym nie została zarejestrowana żadna lista, wyborów nie przeprowadzono i w okręgu nr --- mandat pozostał nieobsadzony.

**Okręg wyborczy nr 7 obejmujący 1 mandat.**

Wybory odbyły się

Głosowanie odbyło się

1. Głosów ważnych oddano

140

2. Na poszczególne listy kandydatów i kandydata z tych list oddano następującą liczbę głosów ważnych:

1	ZAKRZEWSKA Ewa zgłoszona przez Komitet Wyborczy Wyborców Barbara Wróblewska, Lista nr 15	*	*	*	2	6
2	NAUMOWICZ Małgorzata Weronika zgłoszona przez Komitet Wyborczy Wyborców Razem dla Gminy, Lista nr 17	*	*	*	7	3
3	GABRYSIAK Zbigniew zgłoszony przez Komitet Wyborczy Wyborców Otyń Nasze Miejsce, Lista nr 18	*	*	*	2	5
4	MARCINIAK Wioletta zgłoszona przez Komitet Wyborczy Wyborców Filipiak, Lista nr 19	*	*	*	1	6

**Najwięcej ważnie oddanych głosów otrzymała i została wybrana radną:**

NAUMOWICZ Małgorzata Weronika zgłoszona przez Komitet Wyborczy Wyborców Razem dla Gminy, Lista nr 17	*	*	*	7	3
---	---	---	---	---	---

B.<sup>3</sup> W związku z tym, iż ----- kandydatów z list (-----) otrzymało największą i równą liczbę głosów:

- radną została kandydatka z listy nr -----, ponieważ otrzymała największą liczbę głosów w większej liczbie obwodów głosowania

----- ----- przez -----, Lista nr -----	*	*	*	*	*
--	---	---	---	---	---

- -----, w wyniku losowania ----- z listy nr ----- w związku z tym, że także liczba obwodów, w których kandydaci uzyskali największą liczbę głosów była równa:

----- ----- przez -----, Lista nr -----	*	*	*	*	*
--	---	---	---	---	---

-----

C.<sup>4</sup> W związku z tym, iż w okręgu wyborczym została zarejestrowana tylko jedna lista kandydatów, następujący kandydat uzyskał mandat radnego bez przeprowadzenia głosowania:

*R. J. Sawicki* *Adam* *Stankha Juli*

przez , Lista nr

D. 4 W związku z tym, iż w okręgu wyborczym nie została zarejestrowana żadna lista, wyborów nie przeprowadzono i w okręgu nr --- mandat pozostał nieobsadzony.

**Okręg wyborczy nr 8 obejmujący 1 mandat.**

Wybory odbyły się

Głosowanie odbyło się

1. Głosów ważnych oddano

203

2. Na poszczególne listy kandydatów i kandydata z tych list oddano następującą liczbę głosów ważnych:

1	RAWSKI Grzegorz zgłoszony przez Komitet Wyborczy Polskie Stronnictwo Ludowe, Lista nr 1	*	*	*	3	2
2	LEWANDOWSKA Sylwia zgłoszona przez Komitet Wyborczy Wyborców Barbara Wróblewska, Lista nr 15	*	*	*	5	8
3	KOJTYCH Piotr Leopold zgłoszony przez Komitet Wyborczy Wyborców Wiesław Szklarz, Lista nr 16	*	*	*	2	7
4	TARNOWSKI Wojciech Paweł zgłoszony przez Komitet Wyborczy Wyborców Razem dla Gminy, Lista nr 17	*	*	*	3	7
5	DĄBROWSKA Elżbieta zgłoszona przez Komitet Wyborczy Wyborców Otyń Nasze Miejsce, Lista nr 18	*	*	*	3	4
6	DOMAŃSKI Jakub zgłoszony przez Komitet Wyborczy Wyborców Filipiak, Lista nr 19	*	*	*	1	5

**Najwięcej ważnie oddanych głosów otrzymała i została wybrana radną:**

LEWANDOWSKA Sylwia zgłoszona przez Komitet Wyborczy Wyborców Barbara Wróblewska, Lista nr 15	*	*	*	5	8
---	---	---	---	---	---

B. 3 W związku z tym, iż ----- kandydatów z list (-----) otrzymało największą i równą liczbę głosów:

- radną została kandydatka z listy nr -----, ponieważ otrzymała największą liczbę głosów w większej liczbie obwodów głosowania

----- ----- przez -----, Lista nr -----	*	*	*	*	*
--	---	---	---	---	---

- -----, w wyniku losowania ----- z listy nr ----- w związku z tym, że także liczba obwodów, w których kandydaci uzyskali największą liczbę głosów była równa:

----- ----- przez -----, Lista nr -----	*	*	*	*	*
--	---	---	---	---	---

-----

C. 4 W związku z tym, iż w okręgu wyborczym została zarejestrowana tylko jedna lista kandydatów, następujący kandydat uzyskał mandat radnego bez przeprowadzenia głosowania:

*[Handwritten signatures]*



przez , Lista nr

D.<sup>4</sup> W związku z tym, iż w okręgu wyborczym nie została zarejestrowana żadna lista, wyborów nie przeprowadzono i w okręgu nr --- mandat pozostał nieobsadzony.

**Okręg wyborczy nr 9 obejmujący 1 mandat.**

Wybory odbyły się

Głosowanie odbyło się

1. Głosów ważnych oddano

179

2. Na poszczególne listy kandydatów i kandydata z tych list oddano następującą liczbę głosów ważnych:

1	IWANIEC Paweł zgłoszony przez Komitet Wyborczy Polskie Stronnictwo Ludowe, Lista nr 1	*	*	*	*	5
2	SZCZOTKA Marta Maria zgłoszona przez Komitet Wyborczy Wyborców Barbara Wróblewska, Lista nr 15	*	*	*	7	7
3	KOŁACZKIEWICZ Joanna Bożena zgłoszona przez Komitet Wyborczy Wyborców Wiesław Szklarz, Lista nr 16	*	*	*	*	6
4	BOLBAT Tadeusz Bazyli zgłoszony przez Komitet Wyborczy Wyborców Razem dla Gminy, Lista nr 17	*	*	*	2	3
5	SAWICKA Justyna zgłoszona przez Komitet Wyborczy Wyborców Otyń Nasze Miejsce, Lista nr 18	*	*	*	3	7
6	SABADACH Agnieszka zgłoszona przez Komitet Wyborczy Wyborców Filipiak, Lista nr 19	*	*	*	3	1

**Najwięcej ważnie oddanych głosów otrzymała i została wybrana radną:**

SZCZOTKA Marta Maria zgłoszona przez Komitet Wyborczy Wyborców Barbara Wróblewska, Lista nr 15	*	*	*	7	7
---	---	---	---	---	---

B.<sup>3</sup> W związku z tym, iż ----- kandydatów z list (-----) otrzymało największą i równą liczbę głosów:

- radną została kandydatka z listy nr -----, ponieważ otrzymała największą liczbę głosów w większej liczbie obwodów głosowania

----- ----- przez -----, Lista nr -----	*	*	*	*	*
--	---	---	---	---	---

- -----, w wyniku losowania ----- z listy nr ----- w związku z tym, że także liczba obwodów, w których kandydaci uzyskali największą liczbę głosów była równa:

----- ----- przez -----, Lista nr -----	*	*	*	*	*
--	---	---	---	---	---

-----

C.<sup>4</sup> W związku z tym, iż w okręgu wyborczym została zarejestrowana tylko jedna lista kandydatów, następujący kandydat uzyskał mandat radnego bez przeprowadzenia głosowania:

*R. J. Kowalski* *Anna* *Stascha*

przez , Lista nr

D.<sup>4</sup> W związku z tym, iż w okręgu wyborczym nie została zarejestrowana żadna lista, wyborów nie przeprowadzono i w okręgu nr --- mandat pozostał nieobsadzony.

**Okręg wyborczy nr 10 obejmujący 1 mandat.**

Wybory odbyły się

Głosowanie odbyło się

1. Głosów ważnych oddano

210

2. Na poszczególne listy kandydatów i kandydata z tych list oddano następującą liczbę głosów ważnych:

1	JĘDRASZAK Tomasz Marek zgłoszony przez Komitet Wyborczy Wyborców Barbara Wróblewska, Lista nr 15	*	*	*	7	1
2	MARCINKOWSKA Ewa zgłoszona przez Komitet Wyborczy Wyborców Wiesław Szklarz, Lista nr 16	*	*	*	4	6
3	SERAFIN Włodzimierz zgłoszony przez Komitet Wyborczy Wyborców Razem dla Gminy, Lista nr 17	*	*	*	1	6
4	CHRZAN Zofia Helena zgłoszona przez Komitet Wyborczy Wyborców Otyń Nasze Miejsce, Lista nr 18	*	*	*	4	3
5	GÓRSKI Michał Stanisław zgłoszony przez Komitet Wyborczy Wyborców Filipiak, Lista nr 19	*	*	*	3	4

**Najwięcej ważnie oddanych głosów otrzymał i został wybrany radnym:**

JĘDRASZAK Tomasz Marek zgłoszony przez Komitet Wyborczy Wyborców Barbara Wróblewska, Lista nr 15	*	*	*	7	1
---	---	---	---	---	---

B.<sup>3</sup> W związku z tym, iż ----- kandydatów z list (-----) otrzymało największą i równą liczbę głosów:

- radnym został kandydat z listy nr -----, ponieważ otrzymał największą liczbę głosów w większej liczbie obwodów głosowania

----- ----- przez -----, Lista nr -----	*	*	*	*	*
--	---	---	---	---	---

- -----, w wyniku losowania ----- z listy nr ----- w związku z tym, że także liczba obwodów, w których kandydaci uzyskali największą liczbę głosów była równa:

----- ----- przez -----, Lista nr -----	*	*	*	*	*
--	---	---	---	---	---

C.<sup>4</sup> W związku z tym, iż w okręgu wyborczym została zarejestrowana tylko jedna lista kandydatów, następujący kandydat uzyskał mandat radnego bez przeprowadzenia głosowania:

przez , Lista nr

*[Handwritten signatures and names]*

D.<sup>4</sup> W związku z tym, iż w okręgu wyborczym nie została zarejestrowana żadna lista, wyborów nie przeprowadzono i w okręgu nr --- mandat pozostał nieobsadzony.

**Okręg wyborczy nr 11 obejmujący 1 mandat.**

Wybory odbyły się

Głosowanie odbyło się

1. Głosów ważnych oddano

173

2. Na poszczególne listy kandydatów i kandydata z tych list oddano następującą liczbę głosów ważnych:

1	BUGAJ Stanisław zgłoszony przez Komitet Wyborczy Polskie Stronnictwo Ludowe, Lista nr 1	*	*	*	1	3
2	SOBOCIŃSKA Zofia Agnieszka zgłoszona przez Komitet Wyborczy Wyborców Wiesław Szklarz, Lista nr 16	*	*	*	3	4
3	DĘBSKI Ryszard Józef zgłoszony przez Komitet Wyborczy Wyborców Razem dla Gminy, Lista nr 17	*	*	*	4	1
4	MIKOŁAJCZAK-KOMAR Emilia Aneta zgłoszona przez Komitet Wyborczy Wyborców Otyń Nasze Miejsce, Lista nr 18	*	*	*	6	3
5	BOROWIECKI Andrzej Grzegorz zgłoszony przez Komitet Wyborczy Wyborców Filipiak, Lista nr 19	*	*	*	2	2

**Najwięcej ważnie oddanych głosów otrzymała i została wybrana radnym:**

MIKOŁAJCZAK-KOMAR Emilia Aneta zgłoszona przez Komitet Wyborczy Wyborców Otyń Nasze Miejsce, Lista nr 18	*	*	*	6	3
---	---	---	---	---	---

B.<sup>3</sup> W związku z tym, iż ----- kandydatów z list (-----) otrzymało największą i równą liczbę głosów:

- radną została kandydatka z listy nr -----, ponieważ otrzymała największą liczbę głosów w większej liczbie obwodów głosowania

----- ----- przez -----, Lista nr -----	*	*	*	*	*
--	---	---	---	---	---

- -----, w wyniku losowania ----- z listy nr ----- w związku z tym, że także liczba obwodów, w których kandydaci uzyskali największą liczbę głosów była równa:

----- ----- przez -----, Lista nr -----	*	*	*	*	*
--	---	---	---	---	---

-----

C.<sup>4</sup> W związku z tym, iż w okręgu wyborczym została zarejestrowana tylko jedna lista kandydatów, następujący kandydat uzyskał mandat radnego bez przeprowadzenia głosowania:

przez , Lista nr
------------------

D.<sup>4</sup> W związku z tym, iż w okręgu wyborczym nie została zarejestrowana żadna lista, wyborów nie przeprowadzono i w okręgu nr --- mandat pozostał nieobsadzony.

*[Handwritten signatures]*

**Okręg wyborczy nr 12 obejmujący 1 mandat.**

Wybory odbyły się

Głosowanie odbyło się

1. Głosów ważnych oddano

163

2. Na poszczególne listy kandydatów i kandydata z tych list oddano następującą liczbę głosów ważnych:

1	DOMIN Violetta Katarzyna zgłoszona przez Komitet Wyborczy Polskie Stronnictwo Ludowe, Lista nr 1	*	*	*	2	7
2	PILCH Krzysztof Grzegorz zgłoszony przez Komitet Wyborczy Wyborców Barbara Wróblewska, Lista nr 15	*	*	*	5	3
3	PIWOWARCZYK Piotr Jacek zgłoszony przez Komitet Wyborczy Wyborców Razem dla Gminy, Lista nr 17	*	*	*	1	6
4	SKÓRSKI Mirosław zgłoszony przez Komitet Wyborczy Wyborców Otyń Nasze Miejsce, Lista nr 18	*	*	*	4	3
5	ZAWIŚLAK Emilia zgłoszona przez Komitet Wyborczy Wyborców Filipiak, Lista nr 19	*	*	*	2	4

**Najwięcej ważnie oddanych głosów otrzymał i został wybrany radnym:**

PILCH Krzysztof Grzegorz Zgłoszony przez Komitet Wyborczy Wyborców Barbara Wróblewska, Lista nr 15	*	*	*	5	3
---	---	---	---	---	---

B.<sup>3</sup> W związku z tym, iż ----- kandydatów z list (-----) otrzymało największą i równą liczbę głosów:

- radnym został kandydat z listy nr -----, ponieważ otrzymał największą liczbę głosów w większej liczbie obwodów głosowania

----- ----- przez -----, Lista nr -----	*	*	*	*	*
--	---	---	---	---	---

- -----, w wyniku losowania ----- z listy nr ----- w związku z tym, że także liczba obwodów, w których kandydaci uzyskali największą liczbę głosów była równa:

----- ----- przez -----, Lista nr -----	*	*	*	*	*
--	---	---	---	---	---

-----

C.<sup>4</sup> W związku z tym, iż w okręgu wyborczym została zarejestrowana tylko jedna lista kandydatów, następujący kandydat uzyskał mandat radnego bez przeprowadzenia głosowania:

----- ----- przez -----, Lista nr -----
--

D.<sup>4</sup> W związku z tym, iż w okręgu wyborczym nie została zarejestrowana żadna lista, wyborów nie przeprowadzono i w okręgu nr --- mandat pozostał nieobsadzony.

**Okręg wyborczy nr 13 obejmujący 1 mandat.**

*[Handwritten signatures]*

Wybory odbyły się

Głosowanie odbyło się

1. Głosów ważnych oddano

252

2. Na poszczególne listy kandydatów i kandydata z tych list oddano następującą liczbę głosów ważnych:

1	WIŚNIEWSKA Wioletta Zofia zgłoszona przez Komitet Wyborczy Polskie Stronnictwo Ludowe, Lista nr 1	*	*	*	3	3
2	BUCHWALD Arkadiusz Janusz zgłoszony przez Komitet Wyborczy Wyborców Powiatowy Ruch Społeczny, Lista nr 14	*	*	*	4	4
3	DUCHNOWSKA Marta Barbara zgłoszona przez Komitet Wyborczy Wyborców Barbara Wróblewska, Lista nr 15	*	*	*	3	7
4	PRZYGRODZKA Iwona Dorota zgłoszona przez Komitet Wyborczy Wyborców Wiesław Szklarz, Lista nr 16	*	*	*	5	2
5	KEMPA Renata Barbara zgłoszona przez Komitet Wyborczy Wyborców Razem dla Gminy, Lista nr 17	*	*	*	6	0
6	GRACZ Benedykt Jerzy zgłoszony przez Komitet Wyborczy Wyborców Filipiak, Lista nr 19	*	*	*	2	6

**Najwięcej ważnie oddanych głosów otrzymała i została wybrana radną:**

KEMPA Renata Barbara zgłoszona przez Komitet Wyborczy Wyborców Razem dla Gminy, Lista nr 17	*	*	*	6	0
--	---	---	---	---	---

B.<sup>3</sup> W związku z tym, iż ----- kandydatów z list (-----) otrzymało największą i równą liczbę głosów:

- radną została kandydatka z listy nr -----, ponieważ otrzymała największą liczbę głosów w większej liczbie obwodów głosowania

----- ----- przez -----, Lista nr -----	*	*	*	*	*
--	---	---	---	---	---

- -----, w wyniku losowania ----- z listy nr ----- w związku z tym, że także liczba obwodów, w których kandydaci uzyskali największą liczbę głosów była równa:

----- ----- przez -----, Lista nr -----	*	*	*	*	*
--	---	---	---	---	---

C.<sup>4</sup> W związku z tym, iż w okręgu wyborczym została zarejestrowana tylko jedna lista kandydatów, następujący kandydat uzyskał mandat radnego bez przeprowadzenia głosowania:

przez , Lista nr
------------------

D.<sup>4</sup> W związku z tym, iż w okręgu wyborczym nie została zarejestrowana żadna lista, wyborów nie przeprowadzono i w okręgu nr --- mandat pozostał nieobsadzony.

**Okręg wyborczy nr 14 obejmujący 1 mandat.**

*R. J. Janowski dr. Anna K. Stanisła Luk*

Wybory odbyły się

Głosowanie odbyło się

1. Głosów ważnych oddano

161

2. Na poszczególne listy kandydatów i kandydata z tych list oddano następującą liczbę głosów ważnych:

1	BEREŚ Zbigniew zgłoszony przez Komitet Wyborczy Polskie Stronnictwo Ludowe, Lista nr 1	*	*	*	5	4
2	WOŹNIAK Józef zgłoszony przez Komitet Wyborczy Wyborców Barbara Wróblewska, Lista nr 15	*	*	*	2	0
3	MAZUR Wojciech Waldemar zgłoszony przez Komitet Wyborczy Wyborców Razem dla Gminy, Lista nr 17	*	*	*	6	5
4	KLUCZYŃSKI Ryszard zgłoszony przez Komitet Wyborczy Wyborców Otyń Nasze Miejsce, Lista nr 18	*	*	*	*	0
5	MARKO-KOLTKO Marta Katarzyna zgłoszona przez Komitet Wyborczy Wyborców Filipiak, Lista nr 19	*	*	*	2	2

**Najwięcej ważnie oddanych głosów otrzymał i został wybrany radnym:**

MAZUR Wojciech Waldemar zgłoszony przez Komitet Wyborczy Wyborców Razem dla Gminy, Lista nr 17	*	*	*	6	5
---	---	---	---	---	---

B.<sup>3</sup> W związku z tym, iż ----- kandydatów z list (-----) otrzymało największą i równą liczbę głosów:

– radnym został kandydat z listy nr -----, ponieważ otrzymał największą liczbę głosów w większej liczbie obwodów głosowania

----- ----- przez -----, Lista nr -----	*	*	*	*	*
--	---	---	---	---	---

– -----, w wyniku losowania ----- z listy nr ----- w związku z tym, że także liczba obwodów, w których kandydaci uzyskali największą liczbę głosów była równa:

----- ----- przez -----, Lista nr -----	*	*	*	*	*
--	---	---	---	---	---

-----

C.<sup>4</sup> W związku z tym, iż w okręgu wyborczym została zarejestrowana tylko jedna lista kandydatów, następujący kandydat uzyskał mandat radnego bez przeprowadzenia głosowania:

----- ----- przez -----, Lista nr -----
--

D.<sup>4</sup> W związku z tym, iż w okręgu wyborczym nie została zarejestrowana żadna lista, wyborów nie przeprowadzono i w okręgu nr --- mandat pozostał nieobsadzony.

**Okręg wyborczy nr 15 obejmujący 1 mandat.**

*Re: Ję Janina, Anna, Stanisław, Andrzej*

Wybory odbyły się

Głosowanie odbyło się

1. Głosów ważnych oddano

176

2. Na poszczególne listy kandydatów i kandydata z tych list oddano następującą liczbę głosów ważnych:

1	MATKOWSKA Urszula Teresa zgłoszona przez Komitet Wyborczy Wyborców Barbara Wróblewska, Lista nr 15	*	*	*	3	0
2	OLSZEWSKI Kazimierz zgłoszony przez Komitet Wyborczy Wyborców Razem dla Gminy, Lista nr 17	*	*	1	2	0
3	NOWACZYK Katarzyna zgłoszona przez Komitet Wyborczy Wyborców Otyń Nasze Miejsce, Lista nr 18	*	*	*	*	6
4	PROSUŁ Jan zgłoszony przez Komitet Wyborczy Wyborców Filipiak, Lista nr 19	*	*	*	2	0

**Najwięcej ważnie oddanych głosów otrzymał i został wybrany radnym:**

OLSZEWSKI Kazimierz Zgłoszony przez Komitet Wyborczy Wyborców Razem dla Gminy, Lista nr 17	*	*	1	2	0
---	---	---	---	---	---

B.<sup>3</sup> W związku z tym, iż ----- kandydatów z list (-----) otrzymało największą i równą liczbę głosów:

- radnym został kandydat z listy nr -----, ponieważ otrzymał największą liczbę głosów w większej liczbie obwodów głosowania

----- ----- przez -----, Lista nr -----	*	*	*	*	*
--	---	---	---	---	---

- -----, w wyniku losowania -----z listy nr ----- w związku z tym, że także liczba obwodów, w których kandydaci uzyskali największą liczbę głosów była równa:

----- ----- przez -----, Lista nr -----	*	*	*	*	*
--	---	---	---	---	---

-----

C.<sup>4</sup> W związku z tym, iż w okręgu wyborczym została zarejestrowana tylko jedna lista kandydatów, następujący kandydat uzyskał mandat radnego bez przeprowadzenia głosowania:

----- ----- przez -----, Lista nr -----
--

D.<sup>4</sup> W związku z tym, iż w okręgu wyborczym nie została zarejestrowana żadna lista, wyborów nie przeprowadzono i w okręgu nr --- mandat pozostał nieobsadzony.

*R. J. Sawicki & Anna K. Stachura*

IV.\*\* Adnotacja o wniesieniu przez osoby pełniące funkcję mężów zaufania uwag z wymienieniem konkretnych zarzutów\*\*\*); jeżeli nie ma, wpisać „brak zarzutów” lub „brak osób pełniących funkcję mężów zaufania”:

brak zarzutów

V.\*\* Adnotacje o wniesieniu przez członków Komisji uwag z wymienieniem konkretnych zarzutów\*\*\*); jeżeli nie ma, wpisać „brak zarzutów”:

brak zarzutów

VI.\*\* Inne uwagi; jeżeli nie ma, wpisać „brak uwag

brak uwag

Przy sporządzeniu protokołu obecni byli:

- 1 Kobiątka Alicja Wanda – PRZEWODNICZĄCY
- 2 Tatarzyński Zbigniew Ignacy – ZASTĘPCA
- 3 Ławniczek Andżelika Ewelina – CZŁONEK
- 4 Kostka Agnieszka – CZŁONEK
- 5 Czuła Ryszard Jan – CZŁONEK
- 6 Klimczak Henryk Kazimierz – CZŁONEK
- 7 Słońska Agnieszka Katarzyna – CZŁONEK
- 8 Mikołajczak Joanna Maria – CZŁONEK

Alicja Kobiątka  
(podpis)

Tatarzyński  
(podpis)

Ławniczek  
(podpis)

Kostka Agnieszka  
(podpis)

Czuła Ryszard  
(podpis)

Klimczak Henryk  
(podpis)

Słońska  
(podpis)

Mikołajczak Joanna  
(podpis)



**Załączniki:**

Zestawienia wyników głosowania z 15 okręgów wyborczych.



Protokół obsadzenia mandatów bez głosowania z 0 okręgów wyborczych .

- 
- \* niepotrzebne skreślić lub pominąć
  - \*\* Jeżeli treść dotycząca danego punktu nie mieści się na formularzu, należy dołączyć ją do protokołu, zaznaczając to w odpowiednim punkcie protokołu.
  - \*\*\* W razie zgłoszenia uwag przez osoby pełniące funkcję mężów zaufania lub członków Komisji, stanowisko Komisji do zarzutów należy dołączyć do protokołu
- 
- 1 Wypełnia się w razie nieprzeprowadzenia wyborów w którymkolwiek z okręgów wyborczych.
  - 2 Wypełnia się w sytuacji, o której mowa w art. 380 Kodeksu wyborczego.
  - 3 Wypełnia się tylko w sytuacjach, o których mowa w art. 443 § 2 Kodeksu wyborczego.
  - 4 Wypełnia się tylko w sytuacjach, o których mowa w art. 434 § 2 Kodeksu wyborczego.

R. G. Baerwald J. Amiel H. Staischa lubi

## WYBORY DO RADY GMINY OTYŃ

Okręg wyborczy nr:	*	1	Liczba mandatów:	1
--------------------	---	---	------------------	---

### ZESTAWIENIE WYNIKÓW GŁOSOWANIA W OKRĘGU WYBORCZYM

Zestawienie wyników głosowania w okręgu wyborczym nr 1, utworzonym dla wyboru Rady Gminy Otyń sporządzone dnia 18 listopada 2014 przez Gminną Komisję Wyborczą w Otyniu.

Komisja stwierdza, że otrzymała protokół głosowania od 1 obwodowej komisji wyborczej, właściwej do przeprowadzenia głosowania w okręgu i na podstawie tego protokołu (tych protokołów) ustaliła następujące wyniki głosowania w okręgu:

1	Liczba wyborców uprawnionych do głosowania ( <i>umieszczonych w spisie, z uwzględnieniem dodatkowych formularzy</i> ) w chwili zakończenia głosowania	*	*	3	9	5
1a	w tym umieszczonych w części A spisu wyborców ( <i>obywatele polscy</i> )	*	*	3	9	5
1b	w tym umieszczonych w części B spisu wyborców ( <i>obywatele UE niebędący obywatelami polskimi</i> )	*	*	*	*	0

**Uwaga!** Suma liczb z pkt. 1a i 1b musi być równa liczbie z pkt. 1

2	Liczba wyborców, którym wydano karty do głosowania ( <i>liczba podpisów w spisie oraz adnotacje „odmowa podpisu”</i> )	*	*	2	2	4
2a	w tym w części A spisu wyborców ( <i>obywatele polscy</i> )	*	*	2	2	4
2b	w tym w części B spisu wyborców ( <i>obywatele UE niebędący obywatelami polskimi</i> )	*	*	*	*	0


**Uwaga!** Suma liczb z pkt. 2a i 2b musi być równa liczbie z pkt. 2.

3	Liczba wyborców głosujących przez pełnomocnika ( <i>liczba kart do głosowania wydanych na podstawie otrzymanych przez komisję aktów pełnomocnictwa</i> )	*	*	*	*	1
4	Liczba wyborców, którym wysłano pakiety wyborcze	*	*	*	*	0
5	Liczba otrzymanych kopert zwrotnych	*	*	*	*	0
5a	Liczba kopert zwrotnych, w których nie było oświadczenia o osobistym i tajnym oddaniu głosu	*	*	*	*	0
5b	Liczba kopert zwrotnych, w których oświadczenie nie było podpisane przez wyborcę	*	*	*	*	0
5c	Liczba kopert zwrotnych, w których nie było koperty na kartę do głosowania	*	*	*	*	0
5d	Liczba kopert zwrotnych, w których znajdowała się niezaklejona koperta na kartę do głosowania	*	*	*	*	0
5e	Liczba kopert na kartę do głosowania wrzuconych do urny	*	*	*	*	0

**Uwaga!** Liczba z pkt. 5 nie może być większa od liczby z pkt. 4.

6	Liczba kart wyjętych z urny	*	*	2	2	4
6a	w tym liczba kart wyjętych z kopert na karty do głosowania	*	*	*	*	0

**Uwaga!** Liczba z pkt. 6 pomniejszona o liczbę z pkt. 6a powinna być równa liczbie z pkt. 2. Liczba z pkt 6a nie może być większa od liczby z pkt 5e.



7	Liczba kart nieważnych (innych niż urzędowo ustalone lub nieopatrzonych pieczęcią obwodowej komisji wyborczej)	*	*	*	*	0
8	Liczba kart ważnych	*	*	2	2	4
9	Liczba głosów nieważnych (z kart ważnych)	*	*	*	*	7
10	Liczba głosów ważnych oddanych łącznie na wszystkie listy kandydatów (z kart ważnych)	*	*	2	1	7

**Uwaga!** Suma liczb z pkt. 9 i 10 musi być równa liczbie z pkt. 8.

11. Na poszczególne listy kandydatów i umieszczonego na nich kandydata oddano następujące liczby głosów ważnych:

1	MARCINKOWSKI Stanisław Wojciech zgłoszony przez Komitet Wyborczy Wyborców Barbara Wróblewska, Lista nr 15	*	*	*	5	4
2	TROJANOWSKI Piotr Franciszek zgłoszony przez Komitet Wyborczy Wyborców Wiesław Szklarz, Lista nr 16	*	*	*	5	8
3	SZOPA Krzysztof Marian zgłoszony przez Komitet Wyborczy Wyborców Razem dla Gminy, Lista nr 17	*	*	*	4	1
4	KORWEL Monika Anna zgłoszona przez Komitet Wyborczy Wyborców Otyń Nasze Miejsce, Lista nr 18	*	*	*	*	8
5	BRAUN Aneta zgłoszona przez Komitet Wyborczy Wyborców Filipiak, Lista nr 19	*	*	*	5	6

Przy sporządzeniu protokołu obecni byli:

- 1 Kobiółka Alicja Wanda – PRZEWODNICZĄCY
- 2 Tatarzyński Zbigniew Ignacy – ZASTĘPCA
- 3 Ławniczek Andżelika Ewelina – CZŁONEK
- 4 Kostka Agnieszka – CZŁONEK
- 5 Czuła Ryszard Jan – CZŁONEK
- 6 Klimczak Henryk Kazimierz – CZŁONEK
- 7 Słońska Agnieszka Katarzyna – CZŁONEK
- 8 Mikołajczak Joanna Maria – CZŁONEK

Alicja Kobiółka  
(podpis)

Zbigniew Tatarzyński  
(podpis)

Andżelika Ławniczek  
(podpis)

Agnieszka Kostka  
(podpis)

Ryszard Czuła  
(podpis)

Henryk Klimczak  
(podpis)

Katarzyna Słońska  
(podpis)

Joanna Mikołajczak  
(podpis)



## WYBORY DO RADY GMINY OTYŃ

Okręg wyborczy nr:	*	2	Liczba mandatów:	1
--------------------	---	---	------------------	---

### ZESTAWIENIE WYNIKÓW GŁOSOWANIA W OKRĘGU WYBORCZYM

Zestawienie wyników głosowania w okręgu wyborczym nr 2, utworzonym dla wyboru Rady Gminy Otyń sporządzone dnia 18 listopada 2014 przez Gminną Komisję Wyborczą w Otyniu.

Komisja stwierdza, że otrzymała protokół głosowania od 1 obwodowej komisji wyborczej, właściwej do przeprowadzenia głosowania w okręgu i na podstawie tego protokołu (tych protokołów) ustaliła następujące wyniki głosowania w okręgu:

1	Liczba wyborców uprawnionych do głosowania ( <i>umieszczonych w spisie, z uwzględnieniem dodatkowych formularzy</i> ) w chwili zakończenia głosowania	*	*	4	3	1
1a	w tym umieszczonych w części A spisu wyborców ( <i>obywatele polscy</i> )	*	*	4	3	1
1b	w tym umieszczonych w części B spisu wyborców ( <i>obywatele UE niebędący obywatelami polskimi</i> )	*	*	*	*	0

**Uwaga!** Suma liczb z pkt. 1a i 1b musi być równa liczbie z pkt. 1

2	Liczba wyborców, którym wydano karty do głosowania ( <i>liczba podpisów w spisie oraz adnotacje „odmowa podpisu”</i> )	*	*	2	2	9
2a	w tym w części A spisu wyborców ( <i>obywatele polscy</i> )	*	*	2	2	9
2b	w tym w części B spisu wyborców ( <i>obywatele UE niebędący obywatelami polskimi</i> )	*	*	*	*	0

**Uwaga!** Suma liczb z pkt. 2a i 2b musi być równa liczbie z pkt. 2.

3	Liczba wyborców głosujących przez pełnomocnika ( <i>liczba kart do głosowania wydanych na podstawie otrzymanych przez komisję aktów pełnomocnictwa</i> )	*	*	*	*	1
4	Liczba wyborców, którym wysłano pakiety wyborcze	*	*	*	*	0
5	Liczba otrzymanych kopert zwrotnych	*	*	*	*	0
5a	Liczba kopert zwrotnych, w których nie było oświadczenia o osobistym i tajnym oddaniu głosu	*	*	*	*	0
5b	Liczba kopert zwrotnych, w których oświadczenie nie było podpisane przez wyborcę	*	*	*	*	0
5c	Liczba kopert zwrotnych, w których nie było koperty na kartę do głosowania	*	*	*	*	0
5d	Liczba kopert zwrotnych, w których znajdowała się niezaklejona koperta na kartę do głosowania	*	*	*	*	0
5e	Liczba kopert na kartę do głosowania wrzuconych do urny	*	*	*	*	0

**Uwaga!** Liczba z pkt. 5 nie może być większa od liczby z pkt. 4.

6	Liczba kart wyjętych z urny	*	*	2	2	9
6a	w tym liczba kart wyjętych z kopert na karty do głosowania	*	*	*	*	0

**Uwaga!** Liczba z pkt. 6 pomniejszona o liczbę z pkt. 6a powinna być równa liczbie z pkt. 2. Liczba z pkt 6a nie może być większa od liczby z pkt 5e.

R. G. Stawicki Pr. Komisja Blm Stawiska Otyń

7	Liczba kart nieważnych ( <i>innych niż urzędowo ustalone lub nieopatrzonych pieczęcią obwodowej komisji wyborczej</i> )	*	*	*	*	0
8	Liczba kart ważnych	*	*	2	2	9
9	Liczba głosów nieważnych ( <i>z kart ważnych</i> )	*	*	*	1	4
10	Liczba głosów ważnych oddanych łącznie na wszystkie listy kandydatów ( <i>z kart ważnych</i> )	*	*	2	1	5

**Uwaga!** Suma liczb z pkt. 9 i 10 **musi** być równa liczbie z pkt. 8.

11. Na poszczególne listy kandydatów i umieszczonego na nich kandydata oddano następujące liczby głosów ważnych:

1	MITUTA Andrzej Wojciech zgłoszony przez Komitet Wyborczy Polskie Stronnictwo Ludowe, Lista nr 1	*	*	*	1	5
2	BARTKOWSKI Krystian Tomasz zgłoszony przez Komitet Wyborczy Wyborców Barbara Wróblewska, Lista nr 15	*	*	*	8	7
3	LUCZKOWIEC Violetta zgłoszona przez Komitet Wyborczy Wyborców Wiesław Szklarz, Lista nr 16	*	*	*	2	7
4	KUBIAK Mariusz Piotr zgłoszony przez Komitet Wyborczy Wyborców Razem dla Gminy, Lista nr 17	*	*	*	2	9
5	MIAŻEK Jadwiga zgłoszona przez Komitet Wyborczy Wyborców Otyń Nasze Miejsce, Lista nr 18	*	*	*	3	3
6	HERMANOWSKA Arleta zgłoszona przez Komitet Wyborczy Wyborców Filipiak, Lista nr 19	*	*	*	2	4

Przy sporządzeniu protokołu obecni byli:

- 1 Kobialka Alicja Wanda – PRZEWODNICZĄCY
- 2 Tatarzyński Zbigniew Ignacy – ZASTĘPCA
- 3 Ławniczek Andżelika Ewelina – CZŁONEK
- 4 Kostka Agnieszka – CZŁONEK
- 5 Czula Ryszard Jan – CZŁONEK
- 6 Klimczak Henryk Kazimierz – CZŁONEK
- 7 Słońska Agnieszka Katarzyna – CZŁONEK
- 8 Mikołajczak Joanna Maria – CZŁONEK

Alicja Kobialka  
(podpis)

Zbigniew Tatarzyński  
(podpis)

Andżelika Ławniczek  
(podpis)

Agnieszka Kostka  
(podpis)

Ryszard Czula  
(podpis)

Henryk Klimczak  
(podpis)

Katarzyna Słońska  
(podpis)

Joanna Mikołajczak  
(podpis)



## WYBORY DO RADY GMINY OTYŃ

Okręg wyborczy nr:	*	3	Liczba mandatów:	1
--------------------	---	---	------------------	---

### ZESTAWIENIE WYNIKÓW GŁOSOWANIA W OKRĘGU WYBORCZYM

Zestawienie wyników głosowania w okręgu wyborczym nr 3, utworzonym dla wyboru Rady Gminy Otyń sporządzone dnia 18 listopada 2014 przez Gminną Komisję Wyborczą w Otyniu.

Komisja stwierdza, że otrzymała protokół głosowania od 1 obwodowej komisji wyborczej, właściwej do przeprowadzenia głosowania w okręgu i na podstawie tego protokołu (tych protokołów) ustaliła następujące wyniki głosowania w okręgu:

1	Liczba wyborców uprawnionych do głosowania ( <i>umieszczonych w spisie, z uwzględnieniem dodatkowych formularzy</i> ) w chwili zakończenia głosowania	*	*	3	8	0
1a	w tym umieszczonych w części A spisu wyborców ( <i>obywatele polscy</i> )	*	*	3	8	0
1b	w tym umieszczonych w części B spisu wyborców ( <i>obywatele UE niebędący obywatelami polskimi</i> )	*	*	*	*	0

**Uwaga!** Suma liczb z pkt. 1a i 1b **musi być** równa liczbie z pkt. 1

2	Liczba wyborców, którym wydano karty do głosowania ( <i>liczba podpisów w spisie oraz adnotacje „odmowa podpisu”</i> )	*	*	2	0	5
2a	w tym w części A spisu wyborców ( <i>obywatele polscy</i> )	*	*	2	0	5
2b	w tym w części B spisu wyborców ( <i>obywatele UE niebędący obywatelami polskimi</i> )	*	*	*	*	0


**Uwaga!** Suma liczb z pkt. 2a i 2b **musi być** równa liczbie z pkt. 2.

3	Liczba wyborców głosujących przez pełnomocnika ( <i>liczba kart do głosowania wydanych na podstawie otrzymanych przez komisję aktów pełnomocnictwa</i> )	*	*	*	*	0
4	Liczba wyborców, którym wysłano pakiety wyborcze	*	*	*	*	0
5	Liczba otrzymanych kopert zwrotnych	*	*	*	*	0
5a	Liczba kopert zwrotnych, w których nie było oświadczenia o osobistym i tajnym oddaniu głosu	*	*	*	*	0
5b	Liczba kopert zwrotnych, w których oświadczenie nie było podpisane przez wyborcę	*	*	*	*	0
5c	Liczba kopert zwrotnych, w których nie było koperty na kartę do głosowania	*	*	*	*	0
5d	Liczba kopert zwrotnych, w których znajdowała się niezaklejona koperta na kartę do głosowania	*	*	*	*	0
5e	Liczba kopert na kartę do głosowania wrzuconych do urny	*	*	*	*	0

**Uwaga!** Liczba z pkt. 5 nie może być większa od liczby z pkt. 4.

6	Liczba kart wyjętych z urny	*	*	2	0	5
6a	w tym liczba kart wyjętych z kopert na karty do głosowania	*	*	*	*	0

**Uwaga!** Liczba z pkt. 6 pomniejszona o liczbę z pkt. 6a powinna być równa liczbie z pkt. 2. Liczba z pkt 6a nie może być większa od liczby z pkt 5e.



7	Liczba kart nieważnych (innych niż urzędowo ustalone lub nieopatrzonych pieczęcią obwodowej komisji wyborczej)	*	*	*	*	0
8	Liczba kart ważnych	*	*	2	0	5
9	Liczba głosów nieważnych (z kart ważnych)	*	*	*	*	5
10	Liczba głosów ważnych oddanych łącznie na wszystkie listy kandydatów (z kart ważnych)	*	*	2	0	0

**Uwaga!** Suma liczb z pkt. 9 i 10 musi być równa liczbie z pkt. 8.

11. Na poszczególne listy kandydatów i umieszczonego na nich kandydata oddano następujące liczby głosów ważnych:

1	ZIELIŃSKI Kazimierz zgłoszony przez Komitet Wyborczy Polskie Stronnictwo Ludowe, Lista nr 1	*	*	*	3	5
2	SMOLICZ Aneta Katarzyna zgłoszona przez Komitet Wyborczy Wyborców Barbara Wróblewska, Lista nr 15	*	*	*	7	8
3	BANACH Bogusław zgłoszony przez Komitet Wyborczy Wyborców Razem dla Gminy, Lista nr 17	*	*	*	2	5
4	SKÓRKO Anna zgłoszona przez Komitet Wyborczy Wyborców Otyń Nasze Miejsce, Lista nr 18	*	*	*	1	4
5	RUSIN Jadwiga zgłoszona przez Komitet Wyborczy Wyborców Filipiak, Lista nr 19	*	*	*	4	8

Przy sporządzeniu protokołu obecni byli:

- 1 Kobiółka Alicja Wanda – PRZEWODNICZĄCY
- 2 Tatarzyński Zbigniew Ignacy – ZASTĘPCA
- 3 Ławniczek Andżelika Ewelina – CZŁONEK
- 4 Kostka Agnieszka – CZŁONEK
- 5 Czuba Ryszard Jan – CZŁONEK
- 6 Klimczak Henryk Kazimierz – CZŁONEK
- 7 Słońska Agnieszka Katarzyna – CZŁONEK
- 8 Mikołajczak Joanna Maria – CZŁONEK

Alicja Kobiółka  
(podpis)

Zbigniew Tatarzyński  
(podpis)

Andżelika Ławniczek  
(podpis)

Agnieszka Kostka  
(podpis)

Ryszard Czuba  
(podpis)

Henryk Klimczak  
(podpis)

Agnieszka Słońska  
(podpis)

Joanna Mikołajczak  
(podpis)



## WYBORY DO RADY GMINY OTYŃ

Okręg wyborczy nr:	*	4	Liczba mandatów:	1
--------------------	---	---	------------------	---

### ZESTAWIENIE WYNIKÓW GŁOSOWANIA W OKRĘGU WYBORCZYM

Zestawienie wyników głosowania w okręgu wyborczym nr 4, utworzonym dla wyboru Rady Gminy Otyń sporządzone dnia 18 listopada 2014 przez Gminną Komisję Wyborczą w Otyniu.

Komisja stwierdza, że otrzymała protokół głosowania od 1 obwodowej komisji wyborczej, właściwej do przeprowadzenia głosowania w okręgu i na podstawie tego protokołu (tych protokołów) ustaliła następujące wyniki głosowania w okręgu:

1	Liczba wyborców uprawnionych do głosowania ( <i>umieszczonych w spisie, z uwzględnieniem dodatkowych formularzy</i> ) w chwili zakończenia głosowania	*	*	3	1	6
1a	w tym umieszczonych w części A spisu wyborców ( <i>obywatele polscy</i> )	*	*	3	1	6
1b	w tym umieszczonych w części B spisu wyborców ( <i>obywatele UE niebędący obywatelami polskimi</i> )	*	*	*	*	0

**Uwaga!** Suma liczb z pkt. 1a i 1b musi być równa liczbie z pkt. 1

2	Liczba wyborców, którym wydano karty do głosowania ( <i>liczba podpisów w spisie oraz adnotacje „odmowa podpisu”</i> )	*	*	1	6	8
2a	w tym w części A spisu wyborców ( <i>obywatele polscy</i> )	*	*	1	6	8
2b	w tym w części B spisu wyborców ( <i>obywatele UE niebędący obywatelami polskimi</i> )	*	*	*	*	0


**Uwaga!** Suma liczb z pkt. 2a i 2b musi być równa liczbie z pkt. 2.

3	Liczba wyborców głosujących przez pełnomocnika ( <i>liczba kart do głosowania wydanych na podstawie otrzymanych przez komisję aktów pełnomocnictwa</i> )	*	*	*	*	0
4	Liczba wyborców, którym wysłano pakiety wyborcze	*	*	*	*	0
5	Liczba otrzymanych kopert zwrotnych	*	*	*	*	0
5a	Liczba kopert zwrotnych, w których nie było oświadczenia o osobistym i tajnym oddaniu głosu	*	*	*	*	0
5b	Liczba kopert zwrotnych, w których oświadczenie nie było podpisane przez wyborcę	*	*	*	*	0
5c	Liczba kopert zwrotnych, w których nie było koperty na kartę do głosowania	*	*	*	*	0
5d	Liczba kopert zwrotnych, w których znajdowała się niezaklejona koperta na kartę do głosowania	*	*	*	*	0
5e	Liczba kopert na kartę do głosowania wrzuconych do urny	*	*	*	*	0

**Uwaga!** Liczba z pkt. 5 nie może być większa od liczby z pkt. 4.

6	Liczba kart wyjętych z urny	*	*	1	6	8
6a	w tym liczba kart wyjętych z kopert na karty do głosowania	*	*	*	*	0

**Uwaga!** Liczba z pkt. 6 pomniejszona o liczbę z pkt. 6a powinna być równa liczbie z pkt. 2. Liczba z pkt 6a nie może być większa od liczby z pkt 5e.





7	Liczba kart nieważnych ( <i>innych niż urzędowo ustalone lub nieopatrzonych pieczęcią obwodowej komisji wyborczej</i> )	*	*	*	*	0
8	Liczba kart ważnych	*	*	1	6	8
9	Liczba głosów nieważnych ( <i>z kart ważnych</i> )	*	*	*	*	5
10	Liczba głosów ważnych oddanych łącznie na wszystkie listy kandydatów ( <i>z kart ważnych</i> )	*	*	1	6	3

**Uwaga!** Suma liczb z pkt. 9 i 10 **musi** być równa liczbie z pkt. 8.

11. Na poszczególne listy kandydatów i umieszczonego na nich kandydata oddano następujące liczby głosów ważnych:

1	MILCZAREK Małgorzata zgłoszona przez Komitet Wyborczy Polskie Stronnictwo Ludowe, Lista nr 1	*	*	*	2	9
2	KRYCA Roman zgłoszony przez Komitet Wyborczy Wyborców Powiatowy Ruch Społeczny, Lista nr 14	*	*	*	1	8
3	KUTRYN Robert Jan zgłoszony przez Komitet Wyborczy Wyborców Barbara Wróblewska, Lista nr 15	*	*	*	7	0
4	ZAPART Zbigniew zgłoszony przez Komitet Wyborczy Wyborców Wiesław Szklarz, Lista nr 16	*	*	*	*	9
5	PEREPECZKO Anna Maria zgłoszona przez Komitet Wyborczy Wyborców Razem dla Gminy, Lista nr 17	*	*	*	1	0
6	ROSIŃSKA Kornelia Zofia zgłoszona przez Komitet Wyborczy Wyborców Filipiak, Lista nr 19	*	*	*	2	7

Przy sporządzeniu protokołu obecni byli:

- 1 Kobialka Alicja Wanda – PRZEWODNICZĄCY
- 2 Tatarzyński Zbigniew Ignacy – ZASTĘPCA
- 3 Ławniczek Andżelika Ewelina – CZŁONEK
- 4 Kostka Agnieszka – CZŁONEK
- 5 Czula Ryszard Jan – CZŁONEK
- 6 Klimczak Henryk Kazimierz – CZŁONEK
- 7 Słońska Agnieszka Katarzyna – CZŁONEK
- 8 Mikołajczak Joanna Maria – CZŁONEK

Alicja Kobialka  
(podpis)

Zbigniew Tatarzyński  
(podpis)

Andżelika Ławniczek  
(podpis)

Agnieszka Kostka  
(podpis)

Ryszard Czula  
(podpis)

Henryk Klimczak  
(podpis)

Agnieszka Słońska  
(podpis)

Joanna Mikołajczak  
(podpis)



## WYBORY DO RADY GMINY OTYŃ

Okręg wyborczy nr:	*	5	Liczba mandatów:	1
--------------------	---	---	------------------	---

### ZESTAWIENIE WYNIKÓW GŁOSOWANIA W OKRĘGU WYBORCZYM

Zestawienie wyników głosowania w okręgu wyborczym nr 5, utworzonym dla wyboru Rady Gminy Otyń sporządzone dnia 18 listopada 2014 przez Gminną Komisję Wyborczą w Otyniu.

Komisja stwierdza, że otrzymała protokół głosowania od 1 obwodowej komisji wyborczej, właściwej do przeprowadzenia głosowania w okręgu i na podstawie tego protokołu (tych protokołów) ustaliła następujące wyniki głosowania w okręgu:

1	Liczba wyborców uprawnionych do głosowania ( <i>umieszczonych w spisie, z uwzględnieniem dodatkowych formularzy</i> ) w chwili zakończenia głosowania	*	*	2	6	1
1a	w tym umieszczonych w części A spisu wyborców ( <i>obywatele polscy</i> )	*	*	2	6	1
1b	w tym umieszczonych w części B spisu wyborców ( <i>obywatele UE niebędący obywatelami polskimi</i> )	*	*	*	*	0

**Uwaga!** Suma liczb z pkt. 1a i 1b **musi być** równa liczbie z pkt. 1

2	Liczba wyborców, którym wydano karty do głosowania ( <i>liczba podpisów w spisie oraz adnotacje „odmowa podpisu”</i> )	*	*	1	3	1
2a	w tym w części A spisu wyborców ( <i>obywatele polscy</i> )	*	*	1	3	1
2b	w tym w części B spisu wyborców ( <i>obywatele UE niebędący obywatelami polskimi</i> )	*	*	*	*	0


**Uwaga!** Suma liczb z pkt. 2a i 2b **musi być** równa liczbie z pkt. 2.

3	Liczba wyborców głosujących przez pełnomocnika ( <i>liczba kart do głosowania wydanych na podstawie otrzymanych przez komisję aktów pełnomocnictwa</i> )	*	*	*	*	1
4	Liczba wyborców, którym wysłano pakiety wyborcze	*	*	*	*	0
5	Liczba otrzymanych kopert zwrotnych	*	*	*	*	0
5a	Liczba kopert zwrotnych, w których nie było oświadczenia o osobistym i tajnym oddaniu głosu	*	*	*	*	0
5b	Liczba kopert zwrotnych, w których oświadczenie nie było podpisane przez wyborcę	*	*	*	*	0
5c	Liczba kopert zwrotnych, w których nie było koperty na kartę do głosowania	*	*	*	*	0
5d	Liczba kopert zwrotnych, w których znajdowała się niezaklejona koperta na kartę do głosowania	*	*	*	*	0
5e	Liczba kopert na kartę do głosowania wrzuconych do urny	*	*	*	*	0

**Uwaga!** Liczba z pkt. 5 nie może być większa od liczby z pkt. 4.

6	Liczba kart wyjętych z urny	*	*	1	3	1
6a	w tym liczba kart wyjętych z kopert na karty do głosowania	*	*	*	*	0

**Uwaga!** Liczba z pkt. 6 pomniejszona o liczbę z pkt. 6a powinna być równa liczbie z pkt. 2. Liczba z pkt 6a nie może być większa od liczby z pkt 5e.



7	Liczba kart nieważnych ( <i>innych niż urzędowo ustalone lub nieopatrzonych pieczęcią obwodowej komisji wyborczej</i> )	*	*	*	*	0
8	Liczba kart ważnych	*	*	1	3	1
9	Liczba głosów nieważnych ( <i>z kart ważnych</i> )	*	*	*	*	6
10	Liczba głosów ważnych oddanych łącznie na wszystkie listy kandydatów ( <i>z kart ważnych</i> )	*	*	1	2	5

**Uwaga!** Suma liczb z pkt. 9 i 10 musi być równa liczbie z pkt. 8.

11. Na poszczególne listy kandydatów i umieszczonego na nich kandydata oddano następujące liczby głosów ważnych:

1	BARAŃSKI Ryszard zgłoszony przez Komitet Wyborczy Polskie Stronnictwo Ludowe, Lista nr 1	*	*	*	4	7
2	CYRULIK Remigiusz Sławomir zgłoszony przez Komitet Wyborczy Wyborców Barbara Wróblewska, Lista nr 15	*	*	*	1	7
3	DYLEWSKA Anna zgłoszona przez Komitet Wyborczy Wyborców Razem dla Gminy, Lista nr 17	*	*	*	2	8
4	MAKOSZA Grażyna Jolanta zgłoszona przez Komitet Wyborczy Wyborców Filipiak, Lista nr 19	*	*	*	3	3

Przy sporządzeniu protokołu obecni byli:

- 1 Kobiółka Alicja Wanda – PRZEWODNICZĄCY
- 2 Tatarzyński Zbigniew Ignacy – ZASTĘPCA
- 3 Ławniczek Andżelika Ewelina – CZŁONEK
- 4 Kostka Agnieszka – CZŁONEK
- 5 Czula Ryszard Jan – CZŁONEK
- 6 Klimczak Henryk Kazimierz – CZŁONEK
- 7 Słońska Agnieszka Katarzyna – CZŁONEK
- 8 Mikołajczak Joanna Maria – CZŁONEK

Alicja Kobiółka  
(podpis)

Zbigniew Tatarzyński  
(podpis)

Andżelika Ławniczek  
(podpis)

Agnieszka Kostka  
(podpis)

Jan Czula Ryszard  
(podpis)

Henryk Klimczak  
(podpis)

Katarzyna Słońska  
(podpis)

Joanna Mikołajczak  
(podpis)



## WYBORY DO RADY GMINY OTYŃ

Okręg wyborczy nr:	*	6	Liczba mandatów:	1
--------------------	---	---	------------------	---

### ZESTAWIENIE WYNIKÓW GŁOSOWANIA W OKRĘGU WYBORCZYM

Zestawienie wyników głosowania w okręgu wyborczym nr 6, utworzonym dla wyboru Rady Gminy Otyń sporządzone dnia 18 listopada 2014 przez Gminną Komisję Wyborczą w Otyniu.

Komisja stwierdza, że otrzymała protokół głosowania od 1 obwodowej komisji wyborczej, właściwej do przeprowadzenia głosowania w okręgu i na podstawie tego protokołu (tych protokołów) ustaliła następujące wyniki głosowania w okręgu:

1	Liczba wyborców uprawnionych do głosowania ( <i>umieszczonych w spisie, z uwzględnieniem dodatkowych formularzy</i> ) w chwili zakończenia głosowania	*	*	2	4	5
1a	w tym umieszczonych w części A spisu wyborców ( <i>obywatele polscy</i> )	*	*	2	4	5
1b	w tym umieszczonych w części B spisu wyborców ( <i>obywatele UE niebędący obywatelami polskimi</i> )	*	*	*	*	0

**Uwaga!** Suma liczb z pkt. 1a i 1b musi być równa liczbie z pkt. 1

2	Liczba wyborców, którym wydano karty do głosowania ( <i>liczba podpisów w spisie oraz adnotacje „odmowa podpisu”</i> )	*	*	1	3	9
2a	w tym w części A spisu wyborców ( <i>obywatele polscy</i> )	*	*	1	3	9
2b	w tym w części B spisu wyborców ( <i>obywatele UE niebędący obywatelami polskimi</i> )	*	*	*	*	0

**Uwaga!** Suma liczb z pkt. 2a i 2b musi być równa liczbie z pkt. 2.

3	Liczba wyborców głosujących przez pełnomocnika ( <i>liczba kart do głosowania wydanych na podstawie otrzymanych przez komisję aktów pełnomocnictwa</i> )	*	*	*	*	0
4	Liczba wyborców, którym wysłano pakiety wyborcze	*	*	*	*	0
5	Liczba otrzymanych kopert zwrotnych	*	*	*	*	0
5a	Liczba kopert zwrotnych, w których nie było oświadczenia o osobistym i tajnym oddaniu głosu	*	*	*	*	0
5b	Liczba kopert zwrotnych, w których oświadczenie nie było podpisane przez wyborcę	*	*	*	*	0
5c	Liczba kopert zwrotnych, w których nie było koperty na kartę do głosowania	*	*	*	*	0
5d	Liczba kopert zwrotnych, w których znajdowała się niezaklejona koperta na kartę do głosowania	*	*	*	*	0
5e	Liczba kopert na kartę do głosowania wrzuconych do urny	*	*	*	*	0

**Uwaga!** Liczba z pkt. 5 nie może być większa od liczby z pkt. 4.

6	Liczba kart wyjętych z urny	*	*	1	3	9
6a	w tym liczba kart wyjętych z kopert na karty do głosowania	*	*	*	*	0

**Uwaga!** Liczba z pkt. 6 pomniejszona o liczbę z pkt. 6a powinna być równa liczbie z pkt. 2. Liczba z pkt 6a nie może być większa od liczby z pkt 5e.

7	Liczba kart nieważnych ( <i>innych niż urzędowo ustalone lub nieopatrzonych pieczęcią obwodowej komisji wyborczej</i> )	*	*	*	*	0
8	Liczba kart ważnych	*	*	1	3	9
9	Liczba głosów nieważnych ( <i>z kart ważnych</i> )	*	*	*	*	1
10	Liczba głosów ważnych oddanych łącznie na wszystkie listy kandydatów ( <i>z kart ważnych</i> )	*	*	1	3	8

**Uwaga!** Suma liczb z pkt. 9 i 10 **musi** być równa liczbie z pkt. 8.

11. Na poszczególne listy kandydatów i umieszczonego na nich kandydata oddano następujące liczby głosów ważnych:

1	KUSIAK Bartosz Roman zgłoszony przez Komitet Wyborczy Wyborców Barbara Wróblewska, Lista nr 15	*	*	*	7	7
2	KAŹMIERCZAK Barbara zgłoszona przez Komitet Wyborczy Wyborców Razem dla Gminy, Lista nr 17	*	*	*	3	9
3	DEMBSKI Jerzy Adam zgłoszony przez Komitet Wyborczy Wyborców Otyń Nasze Miejsce, Lista nr 18	*	*	*	1	9
4	SZYMAŃSKI Wiesław zgłoszony przez Komitet Wyborczy Wyborców Filipiak, Lista nr 19	*	*	*	*	3

Przy sporządzeniu protokołu obecni byli:

- 1 Kobialka Alicja Wanda – PRZEWODNICZĄCY
- 2 Tatarzyński Zbigniew Ignacy – ZASTĘPCA
- 3 Ławniczek Andżelika Ewelina – CZŁONEK
- 4 Kostka Agnieszka – CZŁONEK
- 5 Czula Ryszard Jan – CZŁONEK
- 6 Klimczak Henryk Kazimierz – CZŁONEK
- 7 Słońska Agnieszka Katarzyna – CZŁONEK
- 8 Mikołajczak Joanna Maria – CZŁONEK

Alicja Kobialka  
(podpis)

Zbigniew Tatarzyński  
(podpis)

Andżelika Ławniczek  
(podpis)

Agnieszka Kostka  
(podpis)

Ryszard Czula  
(podpis)

Henryk Klimczak  
(podpis)

Agnieszka Słońska  
(podpis)

Joanna Mikołajczak  
(podpis)



## WYBORY DO RADY GMINY OTYŃ

Okręg wyborczy nr:	*	7	Liczba mandatów:	1
--------------------	---	---	------------------	---

### ZESTAWIENIE WYNIKÓW GŁOSOWANIA W OKRĘGU WYBORCZYM

Zestawienie wyników głosowania w okręgu wyborczym nr 7, utworzonym dla wyboru Rady Gminy Otyń sporządzone dnia 18 listopada 2014 przez Gminną Komisję Wyborczą w Otyniu.

Komisja stwierdza, że otrzymała protokół głosowania od 1 obwodowej komisji wyborczej, właściwej do przeprowadzenia głosowania w okręgu i na podstawie tego protokołu (tych protokołów) ustaliła następujące wyniki głosowania w okręgu:

1	Liczba wyborców uprawnionych do głosowania ( <i>umieszczonych w spisie, z uwzględnieniem dodatkowych formularzy</i> ) w chwili zakończenia głosowania	*	*	2	8	7
1a	w tym umieszczonych w części A spisu wyborców ( <i>obywatele polscy</i> )	*	*	2	8	7
1b	w tym umieszczonych w części B spisu wyborców ( <i>obywatele UE niebędący obywatelami polskimi</i> )	*	*	*	*	0

**Uwaga!** Suma liczb z pkt. 1a i 1b **musi być** równa liczbie z pkt. 1

2	Liczba wyborców, którym wydano karty do głosowania ( <i>liczba podpisów w spisie oraz adnotacje „odmowa podpisu”</i> )	*	*	1	4	3
2a	w tym w części A spisu wyborców ( <i>obywatele polscy</i> )	*	*	1	4	3
2b	w tym w części B spisu wyborców ( <i>obywatele UE niebędący obywatelami polskimi</i> )	*	*	*	*	0


**Uwaga!** Suma liczb z pkt. 2a i 2b **musi być** równa liczbie z pkt. 2.

3	Liczba wyborców głosujących przez pełnomocnika ( <i>liczba kart do głosowania wydanych na podstawie otrzymanych przez komisję aktów pełnomocnictwa</i> )	*	*	*	*	0
4	Liczba wyborców, którym wysłano pakiety wyborcze	*	*	*	*	0
5	Liczba otrzymanych kopert zwrotnych	*	*	*	*	0
5a	Liczba kopert zwrotnych, w których nie było oświadczenia o osobistym i tajnym oddaniu głosu	*	*	*	*	0
5b	Liczba kopert zwrotnych, w których oświadczenie nie było podpisane przez wyborcę	*	*	*	*	0
5c	Liczba kopert zwrotnych, w których nie było koperty na kartę do głosowania	*	*	*	*	0
5d	Liczba kopert zwrotnych, w których znajdowała się niezaklejona koperta na kartę do głosowania	*	*	*	*	0
5e	Liczba kopert na kartę do głosowania wrzuconych do urny	*	*	*	*	0

**Uwaga!** Liczba z pkt. 5 nie może być większa od liczby z pkt. 4.

6	Liczba kart wyjętych z urny	*	*	1	4	3
6a	w tym liczba kart wyjętych z kopert na karty do głosowania	*	*	*	*	0

**Uwaga!** Liczba z pkt. 6 pomniejszona o liczbę z pkt. 6a powinna być równa liczbie z pkt. 2. Liczba z pkt 6a nie może być większa od liczby z pkt 5e.



7	Liczba kart nieważnych ( <i>innych niż urzędowo ustalone lub nieopatrzonych pieczęcią obwodowej komisji wyborczej</i> )	*	*	*	*	0
8	Liczba kart ważnych	*	*	1	4	3
9	Liczba głosów nieważnych ( <i>z kart ważnych</i> )	*	*	*	*	3
10	Liczba głosów ważnych oddanych łącznie na wszystkie listy kandydatów ( <i>z kart ważnych</i> )	*	*	1	4	0

**Uwaga!** Suma liczb z pkt. 9 i 10 **musi** być równa liczbie z pkt. 8.

11. Na poszczególne listy kandydatów i umieszczonego na nich kandydata oddano następujące liczby głosów ważnych:

1	ZAKRZEWSKA Ewa zgłoszona przez Komitet Wyborczy Wyborców Barbara Wróblewska, Lista nr 15	*	*	*	2	6
2	NAUMOWICZ Małgorzata Weronika zgłoszona przez Komitet Wyborczy Wyborców Razem dla Gminy, Lista nr 17	*	*	*	7	3
3	GABRYSIAK Zbigniew zgłoszony przez Komitet Wyborczy Wyborców Otyń Nasze Miejsce, Lista nr 18	*	*	*	2	5
4	MARCINIAK Wioletta zgłoszona przez Komitet Wyborczy Wyborców Filipiak, Lista nr 19	*	*	*	1	6

Przy sporządzeniu protokołu obecni byli:

- 1 Kobiółka Alicja Wanda – PRZEWODNICZĄCY
- 2 Tatarzyński Zbigniew Ignacy – ZASTĘPCA
- 3 Ławniczek Andżelika Ewelina – CZŁONEK
- 4 Kostka Agnieszka – CZŁONEK
- 5 Czula Ryszard Jan – CZŁONEK
- 6 Klimczak Henryk Kazimierz – CZŁONEK
- 7 Słońska Agnieszka Katarzyna – CZŁONEK
- 8 Mikołajczak Joanna Maria – CZŁONEK

Alicja Kobiółka  
(podpis)

Zbigniew Tatarzyński  
(podpis)

Andżelika Ławniczek  
(podpis)

Agnieszka Kostka  
(podpis)

Jan Czula Ryszard  
(podpis)

Henryk Klimczak  
(podpis)

Agnieszka Słońska  
(podpis)

Joanna Mikołajczak  
(podpis)



## WYBORY DO RADY GMINY OTYŃ

Okręg wyborczy nr:	*	8	Liczba mandatów:	1
--------------------	---	---	------------------	---

### ZESTAWIENIE WYNIKÓW GŁOSOWANIA W OKRĘGU WYBORCZYM

Zestawienie wyników głosowania w okręgu wyborczym nr 8, utworzonym dla wyboru Rady Gminy Otyń sporządzone dnia 18 listopada 2014 przez Gminną Komisję Wyborczą w Otyniu.

Komisja stwierdza, że otrzymała protokół głosowania od 1 obwodowej komisji wyborczej, właściwej do przeprowadzenia głosowania w okręgu i na podstawie tego protokołu (tych protokołów) ustaliła następujące wyniki głosowania w okręgu:

1	Liczba wyborców uprawnionych do głosowania ( <i>umieszczonych w spisie, z uwzględnieniem dodatkowych formularzy</i> ) w chwili zakończenia głosowania	*	*	3	9	1
1a	w tym umieszczonych w części A spisu wyborców ( <i>obywatele polscy</i> )	*	*	3	9	1
1b	w tym umieszczonych w części B spisu wyborców ( <i>obywatele UE niebędący obywatelami polskimi</i> )	*	*	*	*	0

**Uwaga!** Suma liczb z pkt. 1a i 1b musi być równa liczbie z pkt. 1

2	Liczba wyborców, którym wydano karty do głosowania ( <i>liczba podpisów w spisie oraz adnotacje „odmowa podpisu”</i> )	*	*	2	1	0
2a	w tym w części A spisu wyborców ( <i>obywatele polscy</i> )	*	*	2	1	0
2b	w tym w części B spisu wyborców ( <i>obywatele UE niebędący obywatelami polskimi</i> )	*	*	*	*	0


**Uwaga!** Suma liczb z pkt. 2a i 2b musi być równa liczbie z pkt. 2.

3	Liczba wyborców głosujących przez pełnomocnika ( <i>liczba kart do głosowania wydanych na podstawie otrzymanych przez komisję aktów pełnomocnictwa</i> )	*	*	*	*	0
4	Liczba wyborców, którym wysłano pakiety wyborcze	*	*	*	*	0
5	Liczba otrzymanych kopert zwrotnych	*	*	*	*	0
5a	Liczba kopert zwrotnych, w których nie było oświadczenia o osobistym i tajnym oddaniu głosu	*	*	*	*	0
5b	Liczba kopert zwrotnych, w których oświadczenie nie było podpisane przez wyborcę	*	*	*	*	0
5c	Liczba kopert zwrotnych, w których nie było koperty na kartę do głosowania	*	*	*	*	0
5d	Liczba kopert zwrotnych, w których znajdowała się niezaklejona koperta na kartę do głosowania	*	*	*	*	0
5e	Liczba kopert na kartę do głosowania wrzuconych do urny	*	*	*	*	0

**Uwaga!** Liczba z pkt. 5 nie może być większa od liczby z pkt. 4.

6	Liczba kart wyjętych z urny	*	*	2	1	0
6a	w tym liczba kart wyjętych z kopert na karty do głosowania	*	*	*	*	0

**Uwaga!** Liczba z pkt. 6 pomniejszona o liczbę z pkt. 6a powinna być równa liczbie z pkt. 2. Liczba z pkt 6a nie może być większa od liczby z pkt 5e.





7	Liczba kart nieważnych ( <i>innych niż urzędowo ustalone lub nieopatrzonych pieczęcią obwodowej komisji wyborczej</i> )	*	*	*	*	0
8	Liczba kart ważnych	*	*	2	1	0
9	Liczba głosów nieważnych ( <i>z kart ważnych</i> )	*	*	*	*	7
10	Liczba głosów ważnych oddanych łącznie na wszystkie listy kandydatów ( <i>z kart ważnych</i> )	*	*	2	0	3

**Uwaga!** Suma liczb z pkt. 9 i 10 **musi** być równa liczbie z pkt. 8.

11. Na poszczególne listy kandydatów i umieszczonego na nich kandydata oddano następujące liczby głosów ważnych:

1	RAWSKI Grzegorz zgłoszony przez Komitet Wyborczy Polskie Stronnictwo Ludowe, Lista nr 1	*	*	*	3	2
2	LEWANDOWSKA Sylwia zgłoszona przez Komitet Wyborczy Wyborców Barbara Wróblewska, Lista nr 15	*	*	*	5	8
3	KOJTYCH Piotr Leopold zgłoszony przez Komitet Wyborczy Wyborców Wiesław Szklarz, Lista nr 16	*	*	*	2	7
4	TARNOWSKI Wojciech Paweł zgłoszony przez Komitet Wyborczy Wyborców Razem dla Gminy, Lista nr 17	*	*	*	3	7
5	DĄBROWSKA Elżbieta zgłoszona przez Komitet Wyborczy Wyborców Otyń Nasze Miejsce, Lista nr 18	*	*	*	3	4
6	DOMAŃSKI Jakub zgłoszony przez Komitet Wyborczy Wyborców Filipiak, Lista nr 19	*	*	*	1	5

Przy sporządzeniu protokołu obecni byli:

- 1 Kobialka Alicja Wanda – PRZEWODNICZĄCY
- 2 Tatarzyński Zbigniew Ignacy – ZASTĘPCA
- 3 Ławniczek Andżelika Ewelina – CZŁONEK
- 4 Kostka Agnieszka – CZŁONEK
- 5 Czula Ryszard Jan – CZŁONEK
- 6 Klimczak Henryk Kazimierz – CZŁONEK
- 7 Słońska Agnieszka Katarzyna – CZŁONEK
- 8 Mikołajczak Joanna Maria – CZŁONEK

Alicja Kobialka  
(podpis)

Zbigniew Tatarzyński  
(podpis)

Andżelika Ławniczek  
(podpis)

Agnieszka Kostka  
(podpis)

Ryszard Czula  
(podpis)

Henryk Klimczak  
(podpis)

Katarzyna Słońska  
(podpis)

Joanna Mikołajczak  
(podpis)



## WYBORY DO RADY GMINY OTYŃ

Okręg wyborczy nr:	*	9	Liczba mandatów:	1
--------------------	---	---	------------------	---

### ZESTAWIENIE WYNIKÓW GŁOSOWANIA W OKRĘGU WYBORCZYM

Zestawienie wyników głosowania w okręgu wyborczym nr 9, utworzonym dla wyboru Rady Gminy Otyń sporządzone dnia 18 listopada 2014 przez Gminną Komisję Wyborczą w Otyniu.

Komisja stwierdza, że otrzymała protokół głosowania od 1 obwodowej komisji wyborczej, właściwej do przeprowadzenia głosowania w okręgu i na podstawie tego protokołu (tych protokołów) ustaliła następujące wyniki głosowania w okręgu:

1	Liczba wyborców uprawnionych do głosowania ( <i>umieszczonych w spisie, z uwzględnieniem dodatkowych formularzy</i> ) w chwili zakończenia głosowania	*	*	3	3	7
1a	w tym umieszczonych w części A spisu wyborców ( <i>obywatele polscy</i> )	*	*	3	3	7
1b	w tym umieszczonych w części B spisu wyborców ( <i>obywatele UE niebędący obywatelami polskimi</i> )	*	*	*	*	0

**Uwaga!** Suma liczb z pkt. 1a i 1b musi być równa liczbie z pkt. 1

2	Liczba wyborców, którym wydano karty do głosowania ( <i>liczba podpisów w spisie oraz adnotacje „odmowa podpisu”</i> )	*	*	1	8	1
2a	w tym w części A spisu wyborców ( <i>obywatele polscy</i> )	*	*	1	8	1
2b	w tym w części B spisu wyborców ( <i>obywatele UE niebędący obywatelami polskimi</i> )	*	*	*	*	0

**Uwaga!** Suma liczb z pkt. 2a i 2b musi być równa liczbie z pkt. 2.

3	Liczba wyborców głosujących przez pełnomocnika ( <i>liczba kart do głosowania wydanych na podstawie otrzymanych przez komisję aktów pełnomocnictwa</i> )	*	*	*	*	0
4	Liczba wyborców, którym wysłano pakiety wyborcze	*	*	*	*	0
5	Liczba otrzymanych kopert zwrotnych	*	*	*	*	0
5a	Liczba kopert zwrotnych, w których nie było oświadczenia o osobistym i tajnym oddaniu głosu	*	*	*	*	0
5b	Liczba kopert zwrotnych, w których oświadczenie nie było podpisane przez wyborcę	*	*	*	*	0
5c	Liczba kopert zwrotnych, w których nie było koperty na kartę do głosowania	*	*	*	*	0
5d	Liczba kopert zwrotnych, w których znajdowała się niezaklejona koperta na kartę do głosowania	*	*	*	*	0
5e	Liczba kopert na kartę do głosowania wrzuconych do urny	*	*	*	*	0

**Uwaga!** Liczba z pkt. 5 nie może być większa od liczby z pkt. 4.

6	Liczba kart wyjętych z urny	*	*	1	8	1
6a	w tym liczba kart wyjętych z kopert na karty do głosowania	*	*	*	*	0

**Uwaga!** Liczba z pkt. 6 pomniejszona o liczbę z pkt. 6a powinna być równa liczbie z pkt. 2. Liczba z pkt 6a nie może być większa od liczby z pkt 5e.

P. J. Daniel
Anna
Stanisła
duke

7	Liczba kart nieważnych ( <i>innych niż urzędowo ustalone lub nieopatrzonych pieczęcią obwodowej komisji wyborczej</i> )	*	*	*	*	0
8	Liczba kart ważnych	*	*	1	8	1
9	Liczba głosów nieważnych ( <i>z kart ważnych</i> )	*	*	*	*	2
10	Liczba głosów ważnych oddanych łącznie na wszystkie listy kandydatów ( <i>z kart ważnych</i> )	*	*	1	7	9

**Uwaga!** Suma liczb z pkt. 9 i 10 **musi** być równa liczbie z pkt. 8.

11. Na poszczególne listy kandydatów i umieszczonego na nich kandydata oddano następujące liczby głosów ważnych:

1	IWANIEC Paweł zgłoszony przez Komitet Wyborczy Polskie Stronnictwo Ludowe, Lista nr 1	*	*	*	*	5
2	SZCZOTKA Marta Maria zgłoszona przez Komitet Wyborczy Wyborców Barbara Wróblewska, Lista nr 15	*	*	*	7	7
3	KOLACZKIEWICZ Joanna Bożena zgłoszona przez Komitet Wyborczy Wyborców Wiesław Szklarz, Lista nr 16	*	*	*	*	6
4	BOLBAT Tadeusz Bazyli zgłoszony przez Komitet Wyborczy Wyborców Razem dla Gminy, Lista nr 17	*	*	*	2	3
5	SAWICKA Justyna zgłoszona przez Komitet Wyborczy Wyborców Otyń Nasze Miejsce, Lista nr 18	*	*	*	3	7
6	SABADACH Agnieszka zgłoszona przez Komitet Wyborczy Wyborców Filipiak, Lista nr 19	*	*	*	3	1

Przy sporządzeniu protokołu obecni byli:

- 1 Kobiąłka Alicja Wanda – PRZEWODNICZĄCY
- 2 Tatarzyński Zbigniew Ignacy – ZASTĘPCA
- 3 Ławniczek Andżelika Ewelina – CZŁONEK
- 4 Kostka Agnieszka – CZŁONEK
- 5 Czula Ryszard Jan – CZŁONEK
- 6 Klimczak Henryk Kazimierz – CZŁONEK
- 7 Słońska Agnieszka Katarzyna – CZŁONEK
- 8 Mikołajczak Joanna Maria – CZŁONEK

Alicja Kobiąłka  
(podpis)

Zbigniew Tatarzyński  
(podpis)

Andżelika Ławniczek  
(podpis)

Agnieszka Kostka  
(podpis)

Ryszard Czula  
(podpis)

Henryk Klimczak  
(podpis)

Katarzyna Słońska  
(podpis)

Joanna Mikołajczak  
(podpis)



<b>WYBORY DO RADY GMINY OTYŃ</b>				
Okręg wyborczy nr:	1	0	Liczba mandatów:	1

### ZESTAWIENIE WYNIKÓW GŁOSOWANIA W OKRĘGU WYBORCZYM

Zestawienie wyników głosowania w okręgu wyborczym nr 10, utworzonym dla wyboru Rady Gminy Otyń sporządzone dnia 18 listopada 2014 przez Gminną Komisję Wyborczą w Otyniu.

Komisja stwierdza, że otrzymała protokół głosowania od 1 obwodowej komisji wyborczej, właściwej do przeprowadzenia głosowania w okręgu i na podstawie tego protokołu (tych protokołów) ustaliła następujące wyniki głosowania w okręgu:

1	Liczba wyborców uprawnionych do głosowania ( <i>umieszczonych w spisie, z uwzględnieniem dodatkowych formularzy</i> ) w chwili zakończenia głosowania	*	*	4	2	3
1a	w tym umieszczonych w części A spisu wyborców ( <i>obywatele polscy</i> )	*	*	4	2	3
1b	w tym umieszczonych w części B spisu wyborców ( <i>obywatele UE niebędący obywatelami polskimi</i> )	*	*	*	*	0

**Uwaga!** Suma liczb z pkt. 1a i 1b musi być równa liczbie z pkt. 1

2	Liczba wyborców, którym wydano karty do głosowania ( <i>liczba podpisów w spisie oraz adnotacje „odmowa podpisu”</i> )	*	*	2	1	6
2a	w tym w części A spisu wyborców ( <i>obywatele polscy</i> )	*	*	2	1	6
2b	w tym w części B spisu wyborców ( <i>obywatele UE niebędący obywatelami polskimi</i> )	*	*	*	*	0

**Uwaga!** Suma liczb z pkt. 2a i 2b musi być równa liczbie z pkt. 2.

3	Liczba wyborców głosujących przez pełnomocnika ( <i>liczba kart do głosowania wydanych na podstawie otrzymanych przez komisję aktów pełnomocnictwa</i> )	*	*	*	*	0
4	Liczba wyborców, którym wysłano pakiety wyborcze	*	*	*	*	0
5	Liczba otrzymanych kopert zwrotnych	*	*	*	*	0
5a	Liczba kopert zwrotnych, w których nie było oświadczenia o osobistym i tajnym oddaniu głosu	*	*	*	*	0
5b	Liczba kopert zwrotnych, w których oświadczenie nie było podpisane przez wyborcę	*	*	*	*	0
5c	Liczba kopert zwrotnych, w których nie było koperty na kartę do głosowania	*	*	*	*	0
5d	Liczba kopert zwrotnych, w których znajdowała się niezaklejona koperta na kartę do głosowania	*	*	*	*	0
5e	Liczba kopert na kartę do głosowania wrzuconych do urny	*	*	*	*	0

**Uwaga!** Liczba z pkt. 5 nie może być większa od liczby z pkt. 4.

6	Liczba kart wyjętych z urny	*	*	2	1	6
6a	w tym liczba kart wyjętych z kopert na karty do głosowania	*	*	*	*	0

**Uwaga!** Liczba z pkt. 6 pomniejszona o liczbę z pkt. 6a powinna być równa liczbie z pkt. 2. Liczba z pkt 6a nie może być większa od liczby z pkt 5e.

P. J. Jaworski
Anna J. J.
Stanisław J.

7	Liczba kart nieważnych ( <i>innych niż urzędowo ustalone lub nieopatrzonych pieczęcią obwodowej komisji wyborczej</i> )	*	*	*	*	0
8	Liczba kart ważnych	*	*	2	1	6
9	Liczba głosów nieważnych ( <i>z kart ważnych</i> )	*	*	*	*	6
10	Liczba głosów ważnych oddanych łącznie na wszystkie listy kandydatów ( <i>z kart ważnych</i> )	*	*	2	1	0

**Uwaga!** Suma liczb z pkt. 9 i 10 **musi** być równa liczbie z pkt. 8.

11. Na poszczególne listy kandydatów i umieszczonego na nich kandydata oddano następujące liczby głosów ważnych:

1	JĘDRASZAK Tomasz Marek zgłoszony przez Komitet Wyborczy Wyborców Barbara Wróblewska, Lista nr 15	*	*	*	7	1
2	MARCINKOWSKA Ewa zgłoszona przez Komitet Wyborczy Wyborców Wiesław Szklarz, Lista nr 16	*	*	*	4	6
3	SERAFIN Włodzimierz zgłoszony przez Komitet Wyborczy Wyborców Razem dla Gminy, Lista nr 17	*	*	*	1	6
4	CHRZAN Zofia Helena zgłoszona przez Komitet Wyborczy Wyborców Otyń Nasze Miejsce, Lista nr 18	*	*	*	4	3
5	GÓRSKI Michał Stanisław zgłoszony przez Komitet Wyborczy Wyborców Filipiak, Lista nr 19	*	*	*	3	4

Przy sporządzeniu protokołu obecni byli:

- 1 Kobiałka Alicja Wanda – PRZEWODNICZĄCY
- 2 Tatarzyński Zbigniew Ignacy – ZASTĘPCA
- 3 Ławniczek Andżelika Ewelina – CZŁONEK
- 4 Kostka Agnieszka – CZŁONEK
- 5 Czuła Ryszard Jan – CZŁONEK
- 6 Klimczak Henryk Kazimierz – CZŁONEK
- 7 Słońska Agnieszka Katarzyna – CZŁONEK
- 8 Mikołajczak Joanna Maria – CZŁONEK

Alicja Kobiałka  
(podpis)

Tatarzyński  
(podpis)

Ławniczek  
(podpis)

Kostka Agnieszka  
(podpis)

Ryszard Jan Czuła  
(podpis)

Henryk Kazimierz Klimczak  
(podpis)

Agnieszka Katarzyna Słońska  
(podpis)

Joanna Maria Mikołajczak  
(podpis)



## WYBORY DO RADY GMINY OTYŃ

Okręg wyborczy nr:	1	1	Liczba mandatów:	1
--------------------	---	---	------------------	---

### ZESTAWIENIE WYNIKÓW GŁOSOWANIA W OKRĘGU WYBORCZYM

Zestawienie wyników głosowania w okręgu wyborczym nr 11, utworzonym dla wyboru Rady Gminy Otyń sporządzone dnia 18 listopada 2014 przez Gminną Komisję Wyborczą w Otyniu.

Komisja stwierdza, że otrzymała protokół głosowania od 1 obwodowej komisji wyborczej, właściwej do przeprowadzenia głosowania w okręgu i na podstawie tego protokołu (tych protokołów) ustaliła następujące wyniki głosowania w okręgu:

1	Liczba wyborców uprawnionych do głosowania ( <i>umieszczonych w spisie, z uwzględnieniem dodatkowych formularzy</i> ) w chwili zakończenia głosowania	*	*	2	6	9
1a	w tym umieszczonych w części A spisu wyborców ( <i>obywatele polscy</i> )	*	*	2	6	9
1b	w tym umieszczonych w części B spisu wyborców ( <i>obywatele UE niebędący obywatelami polskimi</i> )	*	*	*	*	0

**Uwaga!** Suma liczb z pkt. 1a i 1b musi być równa liczbie z pkt. 1

2	Liczba wyborców, którym wydano karty do głosowania ( <i>liczba podpisów w spisie oraz adnotacje „odmowa podpisu”</i> )	*	*	1	7	8
2a	w tym w części A spisu wyborców ( <i>obywatele polscy</i> )	*	*	1	7	8
2b	w tym w części B spisu wyborców ( <i>obywatele UE niebędący obywatelami polskimi</i> )	*	*	*	*	0


**Uwaga!** Suma liczb z pkt. 2a i 2b musi być równa liczbie z pkt. 2.

3	Liczba wyborców głosujących przez pełnomocnika ( <i>liczba kart do głosowania wydanych na podstawie otrzymanych przez komisję aktów pełnomocnictwa</i> )	*	*	*	*	0
4	Liczba wyborców, którym wysłano pakiety wyborcze	*	*	*	*	0
5	Liczba otrzymanych kopert zwrotnych	*	*	*	*	0
5a	Liczba kopert zwrotnych, w których nie było oświadczenia o osobistym i tajnym oddaniu głosu	*	*	*	*	0
5b	Liczba kopert zwrotnych, w których oświadczenie nie było podpisane przez wyborcę	*	*	*	*	0
5c	Liczba kopert zwrotnych, w których nie było koperty na kartę do głosowania	*	*	*	*	0
5d	Liczba kopert zwrotnych, w których znajdowała się niezaklejona koperta na kartę do głosowania	*	*	*	*	0
5e	Liczba kopert na kartę do głosowania wrzuconych do urny	*	*	*	*	0

**Uwaga!** Liczba z pkt. 5 nie może być większa od liczby z pkt. 4.

6	Liczba kart wyjętych z urny	*	*	1	7	8
6a	w tym liczba kart wyjętych z kopert na karty do głosowania	*	*	*	*	0

**Uwaga!** Liczba z pkt. 6 pomniejszona o liczbę z pkt. 6a powinna być równa liczbie z pkt. 2. Liczba z pkt 6a nie może być większa od liczby z pkt 5e.



7	Liczba kart nieważnych (innych niż urzędowo ustalone lub nieopatrzonych pieczęcią obwodowej komisji wyborczej)	*	*	*	*	0
8	Liczba kart ważnych	*	*	1	7	8
9	Liczba głosów nieważnych (z kart ważnych)	*	*	*	*	5
10	Liczba głosów ważnych oddanych łącznie na wszystkie listy kandydatów (z kart ważnych)	*	*	1	7	3

**Uwaga!** Suma liczb z pkt. 9 i 10 musi być równa liczbie z pkt. 8.

11. Na poszczególne listy kandydatów i umieszczonego na nich kandydata oddano następujące liczby głosów ważnych:

1	BUGAJ Stanisław zgłoszony przez Komitet Wyborczy Polskie Stronnictwo Ludowe, Lista nr 1	*	*	*	1	3
2	SOBOCIŃSKA Zofia Agnieszka zgłoszona przez Komitet Wyborczy Wyborców Wiesław Szklarz, Lista nr 16	*	*	*	3	4
3	DĘBSKI Ryszard Józef zgłoszony przez Komitet Wyborczy Wyborców Razem dla Gminy, Lista nr 17	*	*	*	4	1
4	MIKOŁAJCZAK-KOMAR Emilia Aneta zgłoszona przez Komitet Wyborczy Wyborców Otyń Nasze Miejsce, Lista nr 18	*	*	*	6	3
5	BOROWIECKI Andrzej Grzegorz zgłoszony przez Komitet Wyborczy Wyborców Filipiak, Lista nr 19	*	*	*	2	2

Przy sporządzeniu protokołu obecni byli:

- 1 Kobialka Alicja Wanda – PRZEWODNICZĄCY
- 2 Tatarzyński Zbigniew Ignacy – ZASTĘPCA
- 3 Ławniczek Andżelika Ewelina – CZŁONEK
- 4 Kostka Agnieszka – CZŁONEK
- 5 Czula Ryszard Jan – CZŁONEK
- 6 Klimczak Henryk Kazimierz – CZŁONEK
- 7 Słońska Agnieszka Katarzyna – CZŁONEK
- 8 Mikołajczak Joanna Maria – CZŁONEK

Alicja Kobialka  
(podpis)

Zbigniew Tatarzyński  
(podpis)

Andżelika Ławniczek  
(podpis)

Agnieszka Kostka  
(podpis)

Jan Czula Ryszard  
(podpis)

Kazimierz Henryk Klimczak  
(podpis)

Katarzyna Agnieszka Słońska  
(podpis)

Joanna Maria Mikołajczak  
(podpis)



## WYBORY DO RADY GMINY OTYŃ

Okręg wyborczy nr:	1	2	Liczba mandatów:	1
--------------------	---	---	------------------	---

### ZESTAWIENIE WYNIKÓW GŁOSOWANIA W OKRĘGU WYBORCZYM

Zestawienie wyników głosowania w okręgu wyborczym nr 12, utworzonym dla wyboru Rady Gminy Otyń sporządzone dnia 18 listopada 2014 przez Gminną Komisję Wyborczą w Otyniu.

Komisja stwierdza, że otrzymała protokół głosowania od 1 obwodowej komisji wyborczej, właściwej do przeprowadzenia głosowania w okręgu i na podstawie tego protokołu (tych protokołów) ustaliła następujące wyniki głosowania w okręgu:

1	Liczba wyborców uprawnionych do głosowania ( <i>umieszczonych w spisie, z uwzględnieniem dodatkowych formularzy</i> ) w chwili zakończenia głosowania	*	*	3	7	2
1a	w tym umieszczonych w części A spisu wyborców ( <i>obywatele polscy</i> )	*	*	3	7	2
1b	w tym umieszczonych w części B spisu wyborców ( <i>obywatele UE niebędący obywatelami polskimi</i> )	*	*	*	*	0

**Uwaga!** Suma liczb z pkt. 1a i 1b musi być równa liczbie z pkt. 1

2	Liczba wyborców, którym wydano karty do głosowania ( <i>liczba podpisów w spisie oraz adnotacje „odmowa podpisu”</i> )	*	*	1	6	5
2a	w tym w części A spisu wyborców ( <i>obywatele polscy</i> )	*	*	1	6	5
2b	w tym w części B spisu wyborców ( <i>obywatele UE niebędący obywatelami polskimi</i> )	*	*	*	*	0


**Uwaga!** Suma liczb z pkt. 2a i 2b musi być równa liczbie z pkt. 2.

3	Liczba wyborców głosujących przez pełnomocnika ( <i>liczba kart do głosowania wydanych na podstawie otrzymanych przez komisję aktów pełnomocnictwa</i> )	*	*	*	*	0
4	Liczba wyborców, którym wysłano pakiety wyborcze	*	*	*	*	0
5	Liczba otrzymanych kopert zwrotnych	*	*	*	*	0
5a	Liczba kopert zwrotnych, w których nie było oświadczenia o osobistym i tajnym oddaniu głosu	*	*	*	*	0
5b	Liczba kopert zwrotnych, w których oświadczenie nie było podpisane przez wyborcę	*	*	*	*	0
5c	Liczba kopert zwrotnych, w których nie było koperty na kartę do głosowania	*	*	*	*	0
5d	Liczba kopert zwrotnych, w których znajdowała się niezaklejona koperta na kartę do głosowania	*	*	*	*	0
5e	Liczba kopert na kartę do głosowania wrzuconych do urny	*	*	*	*	0

**Uwaga!** Liczba z pkt. 5 nie może być większa od liczby z pkt. 4.

6	Liczba kart wyjętych z urny	*	*	1	6	5
6a	w tym liczba kart wyjętych z kopert na karty do głosowania	*	*	*	*	0

**Uwaga!** Liczba z pkt. 6 pomniejszona o liczbę z pkt. 6a powinna być równa liczbie z pkt. 2. Liczba z pkt 6a nie może być większa od liczby z pkt 5e.





7	Liczba kart nieważnych ( <i>innych niż urzędowo ustalone lub nieopatrzonych pieczęcią obwodowej komisji wyborczej</i> )	*	*	*	*	0
8	Liczba kart ważnych	*	*	1	6	5
9	Liczba głosów nieważnych ( <i>z kart ważnych</i> )	*	*	*	*	2
10	Liczba głosów ważnych oddanych łącznie na wszystkie listy kandydatów ( <i>z kart ważnych</i> )	*	*	1	6	3

**Uwaga!** Suma liczb z pkt. 9 i 10 **musi** być równa liczbie z pkt. 8.

11. Na poszczególne listy kandydatów i umieszczonego na nich kandydata oddano następujące liczby głosów ważnych:

1	DOMIN Violetta Katarzyna zgłoszona przez Komitet Wyborczy Polskie Stronnictwo Ludowe, Lista nr 1	*	*	*	2	7
2	PILCH Krzysztof Grzegorz zgłoszony przez Komitet Wyborczy Wyborców Barbara Wróblewska, Lista nr 15	*	*	*	5	3
3	PIWOWARCZYK Piotr Jacek zgłoszony przez Komitet Wyborczy Wyborców Razem dla Gminy, Lista nr 17	*	*	*	1	6
4	SKÓRSKI Mirosław zgłoszony przez Komitet Wyborczy Wyborców Otyń Nasze Miejsce, Lista nr 18	*	*	*	4	3
5	ZAWIŚLAK Emilia zgłoszona przez Komitet Wyborczy Wyborców Filipiak, Lista nr 19	*	*	*	2	4

Przy sporządzeniu protokołu obecni byli:

- 1 Kobiałka Alicja Wanda – PRZEWODNICZĄCY
- 2 Tatarzyński Zbigniew Ignacy – ZASTĘPCA
- 3 Ławniczek Andżelika Ewelina – CZŁONEK
- 4 Kostka Agnieszka – CZŁONEK
- 5 Czuła Ryszard Jan – CZŁONEK
- 6 Klimczak Henryk Kazimierz – CZŁONEK
- 7 Słońska Agnieszka Katarzyna – CZŁONEK
- 8 Mikołajczak Joanna Maria – CZŁONEK

Alicja Kobiałka  
(podpis)

Zbigniew Tatarzyński  
(podpis)

Andżelika Ławniczek  
(podpis)

Agnieszka Kostka  
(podpis)

Jan Ryszard Czuła  
(podpis)

Henryk Klimczak  
(podpis)

Katarzyna Słońska  
(podpis)

Joanna Mikołajczak  
(podpis)



## WYBORY DO RADY GMINY OTYŃ

Okręg wyborczy nr:	1	3	Liczba mandatów:	1
--------------------	---	---	------------------	---

### ZESTAWIENIE WYNIKÓW GŁOSOWANIA W OKRĘGU WYBORCZYM

Zestawienie wyników głosowania w okręgu wyborczym nr 13, utworzonym dla wyboru Rady Gminy Otyń sporządzone dnia 18 listopada 2014 przez Gminną Komisję Wyborczą w Otyniu.

Komisja stwierdza, że otrzymała protokół głosowania od 1 obwodowej komisji wyborczej, właściwej do przeprowadzenia głosowania w okręgu i na podstawie tego protokołu (tych protokołów) ustaliła następujące wyniki głosowania w okręgu:

1	Liczba wyborców uprawnionych do głosowania ( <i>umieszczonych w spisie, z uwzględnieniem dodatkowych formularzy</i> ) w chwili zakończenia głosowania	*	*	4	6	2
1a	w tym umieszczonych w części A spisu wyborców ( <i>obywatele polscy</i> )	*	*	4	6	2
1b	w tym umieszczonych w części B spisu wyborców ( <i>obywatele UE niebędący obywatelami polskimi</i> )	*	*	*	*	0

**Uwaga!** Suma liczb z pkt. 1a i 1b musi być równa liczbie z pkt. 1

2	Liczba wyborców, którym wydano karty do głosowania ( <i>liczba podpisów w spisie oraz adnotacje „odmowa podpisu”</i> )	*	*	2	6	1
2a	w tym w części A spisu wyborców ( <i>obywatele polscy</i> )	*	*	2	6	1
2b	w tym w części B spisu wyborców ( <i>obywatele UE niebędący obywatelami polskimi</i> )	*	*	*	*	0


**Uwaga!** Suma liczb z pkt. 2a i 2b musi być równa liczbie z pkt. 2.

3	Liczba wyborców głosujących przez pełnomocnika ( <i>liczba kart do głosowania wydanych na podstawie otrzymanych przez komisję aktów pełnomocnictwa</i> )	*	*	*	*	0
4	Liczba wyborców, którym wysłano pakiety wyborcze	*	*	*	*	0
5	Liczba otrzymanych kopert zwrotnych	*	*	*	*	0
5a	Liczba kopert zwrotnych, w których nie było oświadczenia o osobistym i tajnym oddaniu głosu	*	*	*	*	0
5b	Liczba kopert zwrotnych, w których oświadczenie nie było podpisane przez wyborcę	*	*	*	*	0
5c	Liczba kopert zwrotnych, w których nie było koperty na kartę do głosowania	*	*	*	*	0
5d	Liczba kopert zwrotnych, w których znajdowała się niezaklejona koperta na kartę do głosowania	*	*	*	*	0
5e	Liczba kopert na kartę do głosowania wrzuconych do urny	*	*	*	*	0

**Uwaga!** Liczba z pkt. 5 nie może być większa od liczby z pkt. 4.

6	Liczba kart wyjętych z urny	*	*	2	6	0
6a	w tym liczba kart wyjętych z kopert na karty do głosowania	*	*	*	*	0

**Uwaga!** Liczba z pkt. 6 pomniejszona o liczbę z pkt. 6a powinna być równa liczbie z pkt. 2. Liczba z pkt 6a nie może być większa od liczby z pkt 5e.



7	Liczba kart nieważnych (innych niż urzędowo ustalone lub nieopatrzonych pieczęcią obwodowej komisji wyborczej)	*	*	*	*	0
8	Liczba kart ważnych	*	*	2	6	0
9	Liczba głosów nieważnych (z kart ważnych)	*	*	*	*	8
10	Liczba głosów ważnych oddanych łącznie na wszystkie listy kandydatów (z kart ważnych)	*	*	2	5	2

**Uwaga!** Suma liczb z pkt. 9 i 10 musi być równa liczbie z pkt. 8.

11. Na poszczególne listy kandydatów i umieszczonego na nich kandydata oddano następujące liczby głosów ważnych:

1	WIŚNIEWSKA Wioletta Zofia zgłoszona przez Komitet Wyborczy Polskie Stronnictwo Ludowe, Lista nr 1	*	*	*	3	3
2	BUCHWALD Arkadiusz Janusz zgłoszony przez Komitet Wyborczy Wyborców Powiatowy Ruch Społeczny, Lista nr 14	*	*	*	4	4
3	DUCHNOWSKA Marta Barbara zgłoszona przez Komitet Wyborczy Wyborców Barbara Wróblewska, Lista nr 15	*	*	*	3	7
4	PRZYGRÓDZKA Iwona Dorota zgłoszona przez Komitet Wyborczy Wyborców Wiesław Szklarz, Lista nr 16	*	*	*	5	2
5	KEMPA Renata Barbara zgłoszona przez Komitet Wyborczy Wyborców Razem dla Gminy, Lista nr 17	*	*	*	6	0
6	GRACZ Benedykt Jerzy zgłoszony przez Komitet Wyborczy Wyborców Filipiak, Lista nr 19	*	*	*	2	6

Przy sporządzeniu protokołu obecni byli:

- 1 Kobiąka Alicja Wanda – PRZEWODNICZĄCY
- 2 Tatarzyński Zbigniew Ignacy – ZASTĘPCA
- 3 Ławniczek Andżelika Ewelina – CZŁONEK
- 4 Kostka Agnieszka – CZŁONEK
- 5 Czula Ryszard Jan – CZŁONEK
- 6 Klimczak Henryk Kazimierz – CZŁONEK
- 7 Słońska Agnieszka Katarzyna – CZŁONEK
- 8 Mikołajczak Joanna Maria – CZŁONEK

Alicja Kobiąka  
(podpis)

Zbigniew Tatarzyński  
(podpis)

Andżelika Ławniczek  
(podpis)

Agnieszka Kostka  
(podpis)

Ryszard Czula  
(podpis)

Henryk Klimczak  
(podpis)

Katarzyna Słońska  
(podpis)

Joanna Mikołajczak  
(podpis)



## WYBORY DO RADY GMINY OTYŃ

Okręg wyborczy nr:	1	4	Liczba mandatów:	1
--------------------	---	---	------------------	---

### ZESTAWIENIE WYNIKÓW GŁOSOWANIA W OKRĘGU WYBORCZYM

Zestawienie wyników głosowania w okręgu wyborczym nr 14, utworzonym dla wyboru Rady Gminy Otyń sporządzone dnia 18 listopada 2014 przez Gminną Komisję Wyborczą w Otyniu.

Komisja stwierdza, że otrzymała protokół głosowania od 1 obwodowej komisji wyborczej, właściwej do przeprowadzenia głosowania w okręgu i na podstawie tego protokołu (tych protokołów) ustaliła następujące wyniki głosowania w okręgu:

1	Liczba wyborców uprawnionych do głosowania ( <i>umieszczonych w spisie, z uwzględnieniem dodatkowych formularzy</i> ) w chwili zakończenia głosowania	*	*	3	4	0
1a	w tym umieszczonych w części A spisu wyborców ( <i>obywatele polscy</i> )	*	*	3	4	0
1b	w tym umieszczonych w części B spisu wyborców ( <i>obywatele UE niebędący obywatelami polskimi</i> )	*	*	*	*	0

**Uwaga!** Suma liczb z pkt. 1a i 1b musi być równa liczbie z pkt. 1

2	Liczba wyborców, którym wydano karty do głosowania ( <i>liczba podpisów w spisie oraz adnotacje „odmowa podpisu”</i> )	*	*	1	6	7
2a	w tym w części A spisu wyborców ( <i>obywatele polscy</i> )	*	*	1	6	7
2b	w tym w części B spisu wyborców ( <i>obywatele UE niebędący obywatelami polskimi</i> )	*	*	*	*	0


**Uwaga!** Suma liczb z pkt. 2a i 2b musi być równa liczbie z pkt. 2.

3	Liczba wyborców głosujących przez pełnomocnika ( <i>liczba kart do głosowania wydanych na podstawie otrzymanych przez komisję aktów pełnomocnictwa</i> )	*	*	*	*	0
4	Liczba wyborców, którym wysłano pakiety wyborcze	*	*	*	*	0
5	Liczba otrzymanych kopert zwrotnych	*	*	*	*	0
5a	Liczba kopert zwrotnych, w których nie było oświadczenia o osobistym i tajnym oddaniu głosu	*	*	*	*	0
5b	Liczba kopert zwrotnych, w których oświadczenie nie było podpisane przez wyborcę	*	*	*	*	0
5c	Liczba kopert zwrotnych, w których nie było koperty na kartę do głosowania	*	*	*	*	0
5d	Liczba kopert zwrotnych, w których znajdowała się niezaklejona koperta na kartę do głosowania	*	*	*	*	0
5e	Liczba kopert na kartę do głosowania wrzuconych do urny	*	*	*	*	0

**Uwaga!** Liczba z pkt. 5 nie może być większa od liczby z pkt. 4.

6	Liczba kart wyjętych z urny	*	*	1	6	7
6a	w tym liczba kart wyjętych z kopert na karty do głosowania	*	*	*	*	0

**Uwaga!** Liczba z pkt. 6 pomniejszona o liczbę z pkt. 6a powinna być równa liczbie z pkt. 2. Liczba z pkt 6a nie może być większa od liczby z pkt 5e.



7	Liczba kart nieważnych (innych niż urzędowo ustalone lub nieopatrzonych pieczęcią obwodowej komisji wyborczej)	*	*	*	*	0
8	Liczba kart ważnych	*	*	1	6	7
9	Liczba głosów nieważnych (z kart ważnych)	*	*	*	*	6
10	Liczba głosów ważnych oddanych łącznie na wszystkie listy kandydatów (z kart ważnych)	*	*	1	6	1

**Uwaga!** Suma liczb z pkt. 9 i 10 musi być równa liczbie z pkt. 8.

11. Na poszczególne listy kandydatów i umieszczonego na nich kandydata oddano następujące liczby głosów ważnych:

1	BEREŚ Zbigniew zgłoszony przez Komitet Wyborczy Polskie Stronnictwo Ludowe, Lista nr 1	*	*	*	5	4
2	WOŹNIAK Józef zgłoszony przez Komitet Wyborczy Wyborców Barbara Wróblewska, Lista nr 15	*	*	*	2	0
3	MAZUR Wojciech Waldemar zgłoszony przez Komitet Wyborczy Wyborców Razem dla Gminy, Lista nr 17	*	*	*	6	5
4	KLUCZYŃSKI Ryszard zgłoszony przez Komitet Wyborczy Wyborców Otyń Nasze Miejsce, Lista nr 18	*	*	*	*	0
5	MARKO-KOŁTKO Marta Katarzyna zgłoszona przez Komitet Wyborczy Wyborców Filipiak, Lista nr 19	*	*	*	2	2

Przy sporządzeniu protokołu obecni byli:

- 1 Kobialka Alicja Wanda – PRZEWODNICZĄCY
- 2 Tatarzyński Zbigniew Ignacy – ZASTĘPCA
- 3 Ławniczek Andżelika Ewelina – CZŁONEK
- 4 Kostka Agnieszka – CZŁONEK
- 5 Czula Ryszard Jan – CZŁONEK
- 6 Klimczak Henryk Kazimierz – CZŁONEK
- 7 Słońska Agnieszka Katarzyna – CZŁONEK
- 8 Mikołajczak Joanna Maria – CZŁONEK

Alicja Kobialka  
(podpis)

Tatarzyński  
(podpis)

Ławniczek  
(podpis)

Kostka Agnieszka  
(podpis)

Ryszard Jan  
(podpis)

Klimczak Henryk  
(podpis)

Słońska  
(podpis)

Joanna Maria Mikołajczak  
(podpis)



## WYBORY DO RADY GMINY OTYŃ

Okręg wyborczy nr:	1	5	Liczba mandatów:	1
--------------------	---	---	------------------	---

### ZESTAWIENIE WYNIKÓW GŁOSOWANIA W OKRĘGU WYBORCZYM

Zestawienie wyników głosowania w okręgu wyborczym nr 15, utworzonym dla wyboru Rady Gminy Otyń sporządzone dnia 18 listopada 2014 przez Gminną Komisję Wyborczą w Otyniu.

Komisja stwierdza, że otrzymała protokół głosowania od 1 obwodowej komisji wyborczej, właściwej do przeprowadzenia głosowania w okręgu i na podstawie tego protokołu (tych protokołów) ustaliła następujące wyniki głosowania w okręgu:

1	Liczba wyborców uprawnionych do głosowania ( <i>umieszczonych w spisie, z uwzględnieniem dodatkowych formularzy</i> ) w chwili zakończenia głosowania	*	*	3	6	4
1a	w tym umieszczonych w części A spisu wyborców ( <i>obywatele polscy</i> )	*	*	3	6	4
1b	w tym umieszczonych w części B spisu wyborców ( <i>obywatele UE niebędący obywatelami polskimi</i> )	*	*	*	*	0

**Uwaga!** Suma liczb z pkt. 1a i 1b musi być równa liczbie z pkt. 1

2	Liczba wyborców, którym wydano karty do głosowania ( <i>liczba podpisów w spisie oraz adnotacje „odmowa podpisu”</i> )	*	*	1	8	7
2a	w tym w części A spisu wyborców ( <i>obywatele polscy</i> )	*	*	1	8	7
2b	w tym w części B spisu wyborców ( <i>obywatele UE niebędący obywatelami polskimi</i> )	*	*	*	*	0


**Uwaga!** Suma liczb z pkt. 2a i 2b musi być równa liczbie z pkt. 2.

3	Liczba wyborców głosujących przez pełnomocnika ( <i>liczba kart do głosowania wydanych na podstawie otrzymanych przez komisję aktów pełnomocnictwa</i> )	*	*	*	*	0
4	Liczba wyborców, którym wysłano pakiety wyborcze	*	*	*	*	0
5	Liczba otrzymanych kopert zwrotnych	*	*	*	*	0
5a	Liczba kopert zwrotnych, w których nie było oświadczenia o osobistym i tajnym oddaniu głosu	*	*	*	*	0
5b	Liczba kopert zwrotnych, w których oświadczenie nie było podpisane przez wyborcę	*	*	*	*	0
5c	Liczba kopert zwrotnych, w których nie było koperty na kartę do głosowania	*	*	*	*	0
5d	Liczba kopert zwrotnych, w których znajdowała się niezaklejona koperta na kartę do głosowania	*	*	*	*	0
5e	Liczba kopert na kartę do głosowania wrzuconych do urny	*	*	*	*	0

**Uwaga!** Liczba z pkt. 5 nie może być większa od liczby z pkt. 4.

6	Liczba kart wyjętych z urny	*	*	1	8	7
6a	w tym liczba kart wyjętych z kopert na karty do głosowania	*	*	*	*	0

**Uwaga!** Liczba z pkt. 6 pomniejszona o liczbę z pkt. 6a powinna być równa liczbie z pkt. 2. Liczba z pkt 6a nie może być większa od liczby z pkt 5e.



7	Liczba kart nieważnych ( <i>innych niż urzędowo ustalone lub nieopatrzonych pieczęcią obwodowej komisji wyborczej</i> )	*	*	*	*	0
8	Liczba kart ważnych	*	*	1	8	7
9	Liczba głosów nieważnych ( <i>z kart ważnych</i> )	*	*	*	1	1
10	Liczba głosów ważnych oddanych łącznie na wszystkie listy kandydatów ( <i>z kart ważnych</i> )	*	*	1	7	6

**Uwaga!** Suma liczb z pkt. 9 i 10 **musi** być równa liczbie z pkt. 8.

11. Na poszczególne listy kandydatów i umieszczonego na nich kandydata oddano następujące liczby głosów ważnych:

1	MATKOWSKA Urszula Teresa zgłoszona przez Komitet Wyborczy Wyborców Barbara Wróblewska, Lista nr 15	*	*	*	3	0
2	OLSZEWSKI Kazimierz zgłoszony przez Komitet Wyborczy Wyborców Razem dla Gminy, Lista nr 17	*	*	1	2	0
3	NOWACZYK Katarzyna zgłoszona przez Komitet Wyborczy Wyborców Otyń Nasze Miejsce, Lista nr 18	*	*	*	*	6
4	PROSUL Jan zgłoszony przez Komitet Wyborczy Wyborców Filipiak, Lista nr 19	*	*	*	2	0

Przy sporządzeniu protokołu obecni byli:

- 1 Kobiółka Alicja Wanda – PRZEWODNICZĄCY
- 2 Tatarzyński Zbigniew Ignacy – ZASTĘPCA
- 3 Ławniczek Andżelika Ewelina – CZŁONEK
- 4 Kostka Agnieszka – CZŁONEK
- 5 Czula Ryszard Jan – CZŁONEK
- 6 Klimczak Henryk Kazimierz – CZŁONEK
- 7 Słońska Agnieszka Katarzyna – CZŁONEK
- 8 Mikołajczak Joanna Maria – CZŁONEK

Alicja Kobiółka  
(podpis)

Tatarzyński  
(podpis)

Ławniczek  
(podpis)

Kostka Agnieszka  
(podpis)

Czula Ryszard Jan  
(podpis)

Klimczak Henryk Kazimierz  
(podpis)

Słońska  
(podpis)

Mikołajczak Joanna Maria  
(podpis)

