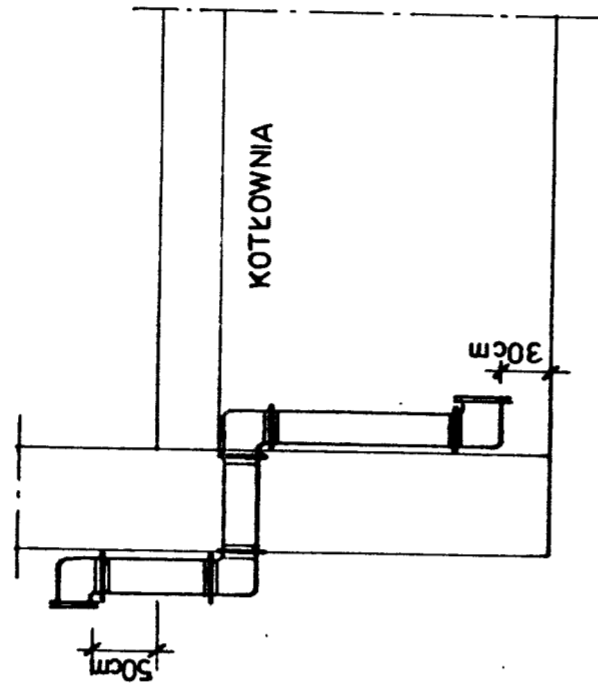
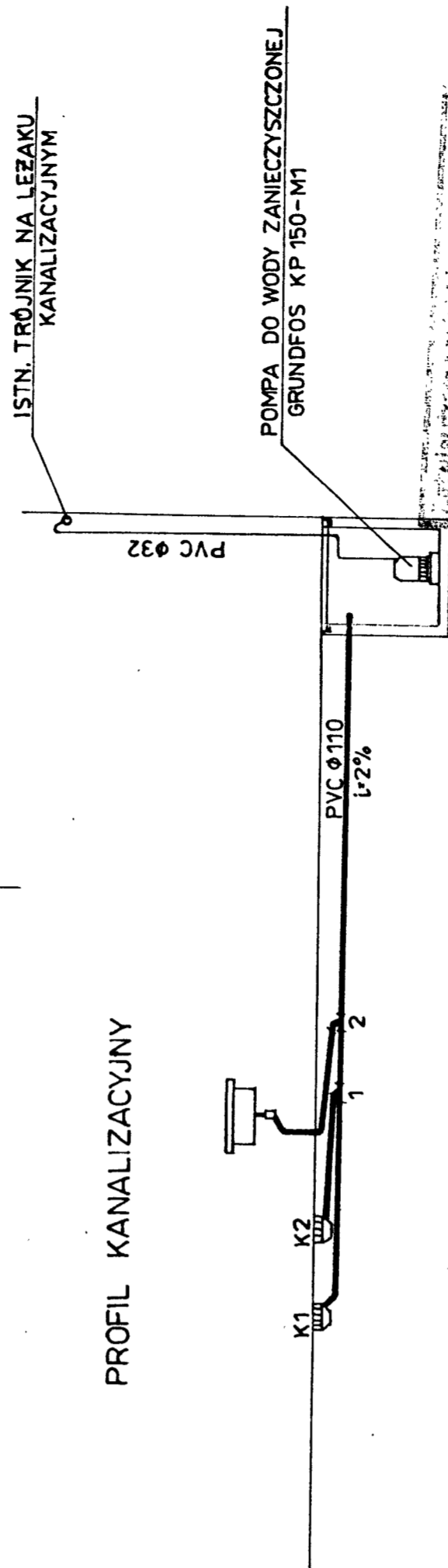


KANAL NAWIERNY DO KOTŁOWNI TYPU "Z"  
20x20



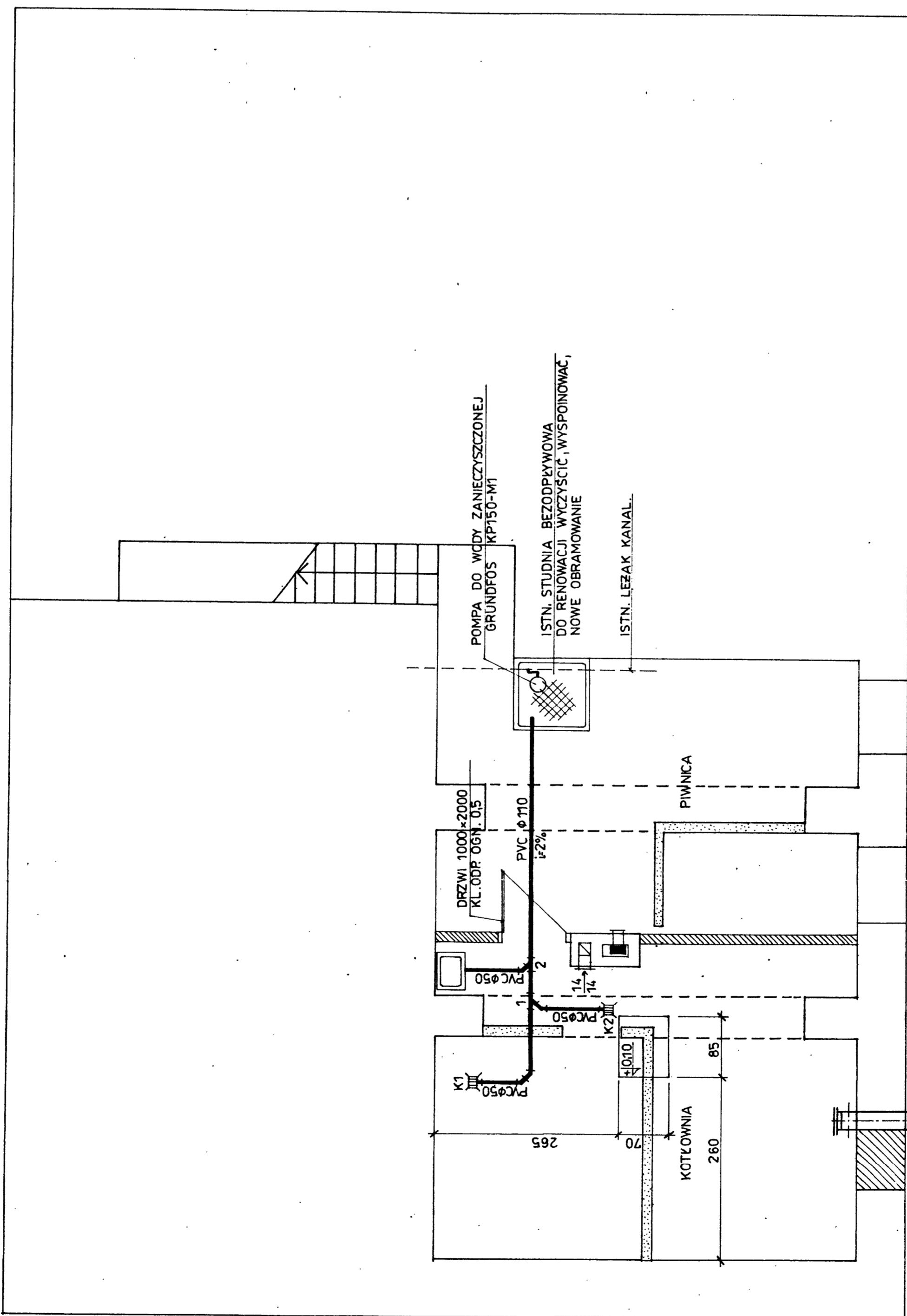
ELEMENTY DO WYBURZENIA  
ELEMENTY DO WYMIUROWANIA



PROFIL KANALIZACYJNY

ISTN. TRÓJNIK NA LEZAKU KANALIZACYJNYM  
POMPA DO WODY ZANIECZYSZCZONEJ GRUNDFOS KP150-M1

zgodnie z warunkami podanymi w załączniku do pozwolenia na budowę  
ZNA: 6.SCB.III.7351.../2002...  
z dnia 20.02.2002.



OBIEKT	Budynek Ośrodka Zdrowia - wymiana instalacji centr ogrzewania
ADRES	Wraz z modernizacją kotłowni na gazową o mocy 70kW Słońsk ul. Puskina 22
TREŚĆ	Wytyczne budowlane
PROJEKTANT	inż. HUBERT SZMYT uprawniony do projektowania w zakresie instalacji sanitarnych
OPAROWAŁ	j.w.
MERYFIKOWAŁ	inż. Regina Rogoza uprawniona do projektowania w zakresie instalacji sanitarnych
SKALA	1:50
DATA	Marzec 2005r.
RYSUNEK NR.	10