

**Sprawozdanie
z wykonania budżetu gminy
S Ł O Ń S K
za 2015 rok**

I .Dane ogólne

Budżet Gminy na 2015 rok uchwalony przez Radę Gminy Uchwałą numer III/8/2014 z dnia 30 grudnia 2014 roku wynosił po stronie dochodów **15.768.556** zł w tym:

- dochody własne - 14.158.632 zł
- dotacje na zadania zlecone – 1.609.924 zł

po stronie wydatków – **13.428.636** zł w tym;

1. wydatki na zadania bieżące – 12.755.036 zł
w tym wydatki z przeznaczeniem na :
 - na dotacje – 150.000 zł
 - na wydatki związane z obsługą długu – 340.000 zł

2. wydatki majątkowe – **673.600** zł

Uchwałą Rady Gminy na 2015 rok ustalono :

1. nadwyżkę budżetu gminy w wysokości 2.339.920 zł, która zostanie przeznaczona na spłatę zaciągniętych kredytów i pożyczek
2. Rozchody budżetu gminy na kwotę 2.339.920 zł, w tym:
 - spłata kredytów i pożyczek otrzymanych na finansowanie zadań realizowanych z udziałem środków pochodzących z Unii Europejskiej w kwocie 1.020.000 zł

Upoważniono Wójta Gminy do zaciągania kredytów i pożyczek do wysokości 1.500.000 zł

- dokonywania zmian w planie wydatków w ramach działu,
- samodzielnego zaciągania zobowiązań do łącznej kwoty 1.000.000 zł,
- do lokowania wolnych środków na rachunkach bankowych w innych bankach, niż bank prowadzący obsługę budżetu gminy .

W 2015 roku podjęto 31 uchwał i zarządzeń w sprawach związanych z finansami gminy oraz zmian planu dochodów i wydatków budżetu gminy w tym:

13 Zarządzeń Wójta Gminy zwiększających budżet w większości o otrzymane środki na zadania zlecone i powierzone takie jak: w zakresie opieki społecznej oraz oświaty i wychowania, kultury, administracji rządowej, oraz 2 zarządzenia dotyczące zmiany wieloletniej prognozy finansowej gminy

oraz 15 Uchwał Rady Gminy w tym :

- w sprawie zwiększenia budżetu o środki pozyskane z innych źródeł
- w sprawie zwiększenia/zmniejszenia deficytu budżetu gminy
- w sprawie zmiany wieloletniej prognozy finansowej

- w sprawie zmiany planu dochodów i wydatków budżetu gminy
- w sprawie udzielanie dotacji
- w sprawie uchylecia opłaty od psów
- w sprawie zmiany opłaty targowej
- w sprawie zmiany stawek podatkowych od podatków transportowych i nieruchomości

Plan budżetu Gminy po zmianach na dzień 31.12.2014 r. wynosi po stronie :

Dochodów - **18.120.958,44 zł**

Wydatki - **15.781.038,44 zł**

II . Realizacja budżetu

Budżet Gminy na dzień 31.12.2015 r. po stronie dochodów i wydatków został zrealizowany w sposób następujący ;

Dochody

Budżet po zmianach	Wykonanie	% wykonania
18.120.958,44	17.472.082,70	96,4

Wydatki

Budżet po zmianach	Wykonanie	% wykonania
15.781.038,44	15.499.310,39	98,2

Wynik finansowy na dzień 31.12.2015 roku

Wyszczególnienie	Plan po zmianach	Wykonanie
A. Dochody	18.120.958,44	17.472.082,70
B. Wydatki	15.781.038,44	15.499.310,39
C. Wynik / A - B /	2.339.920,00	1.972.772,31
D. Finansowanie / D 1 – D 2 /	3.332.247,00	3.537.144,23
D1 Przychody	0,00	827.163,09
z tego:		
- przychody z zaciągniętych pożyczek i	0,00	0,00

kredytów na rynku krajowym w tym: - na realizację programów i projektów realizowanych z udziałem środków z budżetu Unii Europejskiej - wolne środki	0,00 0,00	0,00 827.163,09
D2 – Rozchody ogółem z tego: - spłaty kredytów i pożyczek w tym: - na realizację programów i projektów realizowanych z udziałem środków z budżetu Unii Europejskiej	2.339.920,00 2.339.920,00 1.639.080,00	2.339.920,00 2.339.920,00 1.639.080,00

Stan środków na rachunkach bankowych na dzień 31.12.2015 r. w zł

1. Rachunek dochodów – 376.802,06 zł
2. Rachunek wydatków – 6,90 zł
3. Rachunek euro – 15.285,07 euro – 65.137,33 zł
4. Rachunek depozytowy – 230.787,77
5. Rachunek funduszu socjalnego - 8.748,39 zł
6. Rachunek środków w drodze – 55.477,03 zł
7. Rachunek ZGWŚ – 50.665,63 zł

Wysokość zaciągniętych kredytów i pożyczek na dzień 31.12.2015 r.

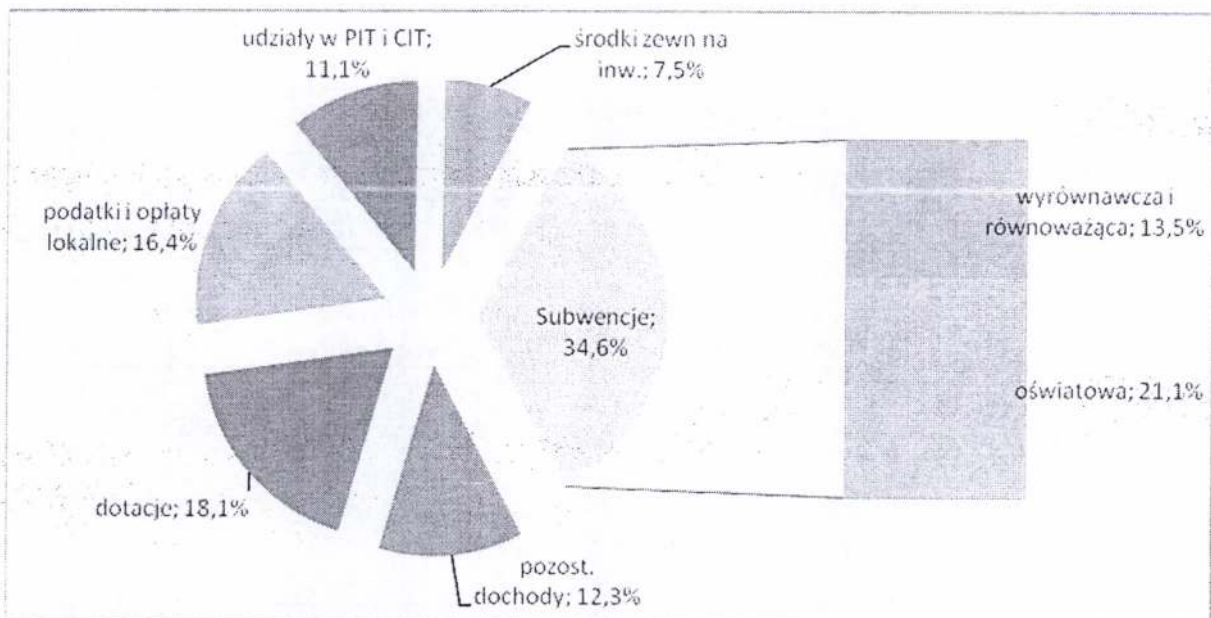
Wyszczególnienie	Stan na 01.01.2015r / BO/	Stan na 31.12.2015 rok
Kredyt inwestycyjny	4.363.660	3.662.820
Kredyt na współfinansowanie projektów z funduszy strukturalnych	3.186.000	2.764.800
Kredyt komercyjny na finansowanie części unijnej	1.020.000	0
Pożyczki z WFOŚ i GW	1.261.480	1.063.600
Pożyczki na realizację programów i projektów realizowanych z udziałem środków pochodzących z budżetu Unii Europejskiej	0	0
R a z e m	9.942.899,22	7.491.220,00

III. Realizacja dochodów

W 2015 roku gmina uzyskała dochody z następujących źródeł:

Rodzaj dochodów	Budżet po zmianach	Wykonanie	%
Dochody ogółem Z tego :	18.120.958,44	17.472.082,70	96,4
Dochody własne w tym:	7.540.926,00	6.950.320,79	92,2
1. Udziały we wpływach z podatku dochodowego osób prawnych i fizycznych	1.924.883,00	1.935.020,72	100,5
2. Podatek od nieruchomości	1.534.000,00	1.347.710,50	87,9
3. Dochody ze sprzedaży majątku Gminy	526.230,00	293.875,46	55,8
Dotacje na zadania zlecone	2.255.995,91	2.254.580,25	99,9
Pozostałe dotacje na zadania bieżące	962.835,76	906.780,61	94,2
Środki na dofinansowanie zadań bieżących pozyskane z innych źródeł	192.215,00	192.211,79	100,0
Dotacje i środki na dofinansowanie zadań inwestycyjnych pozyskane z innych źródeł	1.130.311,77	1.129.515,26	99,9
Subwencje	6.038.674,00	6.038.674,00	100,0

Struktura dochodów wykonanych w 2015 r. przedstawia się zgodnie z wykresem nr 1.



Na 2015 rok jako podstawę do obliczenia podatku rolnego przyjęto stawkę 61,37 zł za 1 q żyta. Wysokość stawek podatku od nieruchomości kształtuje się następująco:

- od 1 m² powierzchni użytkowej budynków mieszkalnych - 0,60 zł
- od 1 m² powierzchni użytkowej budynków związanych z dział. gospodarczą - 18,00 zł
- od 1 m² powierzchni użytkowej pozostałych budynków - 4,00 zł
- od budowli - 2 % wartości
- od 1 m² powierzchni gruntów związanych z działalnością gospod. – 0,75 zł
- od gruntów pozostałych - 0,25 zł

Na dzień 31.12.2015 roku skutki finansowe obniżenia górnych stawek podatków wyniosły 567.145,32 zł, skutki udzielonych przez Gminę ulg i zwolnień wyniosły 31.072,76 zł, a natomiast skutki umorzeń i odroczeń wyniosły kwotę – 1.403,00 zł,

w tym umorzenia dotyczyły;

- w podatku rolnym – 815 zł
- w podatku od nieruchomości - 588 zł

W 2015 roku wystawiono 325 upomnień z tytułu zalegania w podatkach na łączną kwotę 686.358,14 zł. Wystawiono 21 tytułów wykonawczych na łączną kwotę 66.405,50 zł.

Wpłaty na poczet zaległości za lata ubiegłe stanowią kwotę 195.424,39 zł.

W 2015 roku rozpatrzono 32 podań o umorzenie, odroczenie i rozłożenie na raty podatków w tym: 4 podania o rozłożenie na raty podatku i 6 podań o umorzenie zobowiązań pieniężnych rozpatrzono pozytywnie, 15 podań pozostawiono bez rozpatrzenia, w 6 podjęto decyzję odmowną oraz w 1 przypadku umorzono postępowanie.

W swoich podaniach najczęściej podatnicy uzasadniali wnioski o umorzenie lub odroczenie terminów płatności w podatku rolnym i od nieruchomości zdarzeniami losowymi oraz trudną sytuacją rodzinną.

Realizacja dochodów przebiegała zgodnie z przyjętym planem.

Wykonanie dochodów budżetowych przedstawia załącznik nr 1

IV. Realizacja wydatków majątkowych

Rodzaj wydatku	Budżet po zmianach	Wykonanie	%
Wydatki ogółem	15.781.038,44	15.499.310,39	98,2
Z tego:			
- wydatki majątkowe	1.163.906,00	1.159.425,75	99,6
- wydatki bieżące	14.617.132,44	14.339.884,64	98,1

Planowane w uchwale budżetowej wydatki na inwestycje stanowią kwotę 1.163.906 zł.

Plan wydatków majątkowych na dzień 31.12.2015 roku wynosił :

Dział	N a z w a	Plan	wykonanie	%
600	Transport	163.200	159.855,82	97,9
700	Gospodarka mieszkaniowa	62.667	62.667,00	100,0
754	Bezpieczeństwo publiczne	262.827	262.826,19	100,0
801	Oświata i wychowanie	56.500	56.203,68	99,5
900	Gospodarka komunalna i ochrona środowiska	164.864	164.703,27	99,9
921	Kultura i ochrona dziedzictwa narodowego	178.595	177.927,23	99,6
926	Kultura fizyczna i sport	275.253	275.242,56	100,0
	R a z e m.	1.163.906	1.159.425,75	99,6

Wykonanie wydatków majątkowych wg działów

Dział 600 - Transport

planowane zadania:

- budowa drogi Polne (droga powiatowa – dofinansowanie)
- dokumentacja budowy dróg gminnych

plan – 163.200, - wykonanie – 159.855,82 w tym:

- dokumentacje – 41.819,87
- wiata przystankowa Budzigniew – 5.268,00
- dotacja dla Powiatu na budowę drogi w Polne – 112.767,95

Dział 700 – Gospodarka mieszkaniowa

planowane zadania:

- dokumentacje, w tym:
- dokumentacja przebudowy GOK – 60.330 zł

plan – 62.667,- wykonanie – 62.667,00

Dział 754 – Bezpieczeństwo publiczne

Planowane zadania:

- rozbudowa remizy OSP w Lemierzycach

Plan – 262.827,00 wykonanie – 262.826,19

Dział 801 – Oświata i wychowanie

Plan – 56.500,00 ; wykonanie - 56.203,68

- modernizacja oświetlenia szkoły – 46.363,68
- montaż grzejników w piwnicy – 9.840,00

Dział 900 - Gospodarka komunalna i ochrona środowiska

Planowane zadanie:

- dokumentacja wodociągu Krępiny – Lemierzyce
- modernizacja oświetlenia ulicznego
- ogrodzenie PSZOK (brama)
- zakup kosiarki ciągnikowej

plan – 164.864,00,- wykonanie – 164.703,27,- w tym:

- ogrodzenie PSZOK – 7.380,00
- dokumentacja wodociągu - 66.920,00
- modernizacja oświetlenia ulicznego – 78.948,27
- dokumentacja budowy oświetlenia ulicznego na nowych ulicach w Słońsku – 2.706,00
- zakup kosiarki ciągnikowej – 8.499,00
- dotacja na usuwanie azbestu – 250,00

Dział 921 – Kultura i ochrona dziedzictwa narodowego

Planowane zadania:

- budowa siłowni zewnętrznej w Słońsku w parku,
- budowa placu zabaw w Ownicach
- przebudowa biblioteki w Słońsku

plan – 178.595,- wykonanie – 177.927,23

- rozbudowa i modernizacja muzeum – 967,09
- inspektor nadzoru przy Sali Przyborów – 2.999,99
- budowa placu zabaw w Ownicach – 39.876,60
- siłownia zewnętrzna w Słońsku – 28.659,00
- budowa klatki schodowej w Sali Przyborów – 27.999,99
- przebudowa biblioteki w Słońsku – 80.424,55

Dział 926 – Kultura fizyczna i sport

Planowane zadania:

- inspektor nadzoru przy budowa szatni wraz z salą przy boisku w Stońsku przy ul. 3-go Lutego
- budowa kortu i boiska do koszykówki

Plan – 275.253,- wykonanie – 275.242,56

- inspektor nadzoru przy budowa szatni wraz z salą przy boisku w Stońsku przy ul. 3-go Lutego – 15.278,37
- dokumentacja i kosztorys budowy kortu – 3.000,00
- budowa i nadzór kortu i boiska do koszykówki I etap – 256.964,19.

Wykonanie wydatków majątkowych do ogólnego wykonania wydatków stanowi 99,6 %

Wszystkie te zadania zostały określone uchwałą budżetową na rok 2015 rok.

V. Kierunki wydatków według ważniejszych działów oraz według zadań określonych Uchwałą budżetową w 2015 roku

Rolnictwo i łowiectwo

Główne kierunki określone uchwałą to:

- Zwalczanie bezdomności zwierząt
- Zwrot akcyzy zawarty w cenie zakupionego oleju napędowego

Plan – 517.042,59,- wykonanie – 515.924,07

w tym: wydatki związane z wyłapywaniem psów, utylizacją, leczeniem, opieką i dokarmianiem – 12.026,37, odpis od podatku rolnego na izby rolnicze – 9.155,49, zwrot akcyzy zawartej w cenie oleju napędowego - 485.040,42, oraz wydatki związane z obsługą zwrotu akcyzy – 9.701,79

Transport i łączność

- budowa ulic i chodników zgodnie z wieloletnim planem
- zakup znaków drogowych
- zakup przystanków, remont
- odśnieżanie ulic i chodników gminnych

Plan – 197.400,00,- wykonanie – 191.847,71, w tym:

- utrzymanie dróg gminnych, odśnieżanie, transport żużla, znaki drogowe, łatanie dziur w drogach, równanie – 31.991,89
- wydatki majątkowe – 159.855,82

Gospodarka mieszkaniowa

- wydatki związane ze sprzedażą majątku gminy – podział działek, ogłoszenia prasowe
- remonty budynków komunalnych,

Plan – 157.518,00,- wykonanie – 154.712,20 w tym:

- wydatki związane z przygotowaniem do sprzedaży i wykupu mienia gminy – 65.140,63
- utrzymanie budynków komunalnych – 17.543,13
- wydatki związane z remontami budynków komunalnych – 9.361,44
- wydatki majątkowe – 62.667,00

Działalność usługowa

Plan – 11.115,- wykonanie – 11.105,85

Wydatki związane z utrzymaniem cmentarza komunalnego, porządkowanie, wywóz nieczystości oraz utrzymanie cmentarza jenieckiego

Administracja publiczna

Plan – 2.568.546,- wykonanie – 2.477.562,13,- w tym:

Wydatki związane z utrzymaniem administracji wojewody – 64.700,- , wydatki związane z obsługą Rady Gminy – 53.921,49 , pozostała działalność – 82.692,53 (w tym: składki na stowarzyszenia , ubezpieczenie majątku gminy , wydatki reprezentacyjne, wydatki jednostek pomocniczych – sołectw, opłata za wywóz odpadów z budynków gminnych), promocja gminy – 91.857,73 (w tym: wydanie „Aktualności Gminy Słońsk” – 52.767,02)

administracja samorządowa – 2.184.390,38 w tym:

- wynagrodzenia pracowników i pochodne od wynagrodzeń - 1.300.469,00
- wynagrodzenia bezosobowe – 11.553,00
- wydatki osobowe niezaliczone do wynagrodzeń – 3.464,00
- prowizja sołtysów i inkasenta – 15.950,45
- delegacje – 14.401,51
- szkolenia – 12.099,10
- fundusz socjalny – 27.234,30,-
- zakup materiałów i wyposażenia – 80.741,55 w tym: paliwo do samochodu, zakup materiałów biurowych, środków czystości oraz pozostałe zakupy (bhp, czasopisma, napoje)
- energia, woda i gaz – 31.333,67
- zakup usług pozostałych – 672.986,97 w tym: przesyłki pocztowe, za obsługę i konserwację kserokopiarki, obsługa informatyczna komputerów, nadzory autorskie oprogramowania, usługi prawne, prowizje bankowe, pozostałe usługi, legalizacja gaśnic, przegląd samochodu
- opłaty z tytułu usług telefonicznych i internet - 14.156,83

Urzędy naczelnych organów władzy państwowej

Plan – 43.408,00,- wykonanie - 42.684,69

- wydatki związane z utrzymaniem spisu wyborców – 824,00,-
- wydatki związane z wyborami Prezydenta Rzeczypospolitej Polskiej – 20.035,46
- wydatki związane z wyborami do Sejmu i Senatu – 12.562,00
- wydatki związane z referendum – 9.263,23

Obrona narodowa

Pozostałe wydatki obronne

Plan – 1.000,00 wykonanie – 1.000,00

Bezpieczeństwo publiczne i ochrona przeciwpożarowa

- zadania z zakresu straży pożarnej
- obrona cywilna
- zarządzanie kryzysowe

Plan – 357.380,- wykonanie – 356.180,97 w tym:

- przekazanie środków na fundusz wsparcia Policji – 5.000,00
- wydatki związane z ochotniczą strażą pożarną - 351.180,97
w tym: za gaszenie pożarów i szkolenia – 22.761,00,- ryczałt kierowców – 19.560,00,- zakup mundurów, paliwa, sprzętu strażackiego, części samochodowych – 28.033,37, energia – 3.180,92, opłaty z tytułu usług telefonicznych – 4.036,90,- remonty i usługi pozostałe – 10.782,59, wydatki majątkowe na rozbudowę remizy w Lemierzycach – 262.826,19

Obsługa długu publicznego

Plan – 280.000,- wykonanie – 276.446,58 w tym:
Spłata odsetek od kredytów inwestycyjnych – 276.446,58
Poręczenie dla lokalnej grupy działania – 0,00

Oświata i wychowanie

Plan – 5.389.066,34 , wykonanie – 5.318.671,34 w tym:
Szkoły podstawowe – 2.650.527,21
Przedszkola – 883.251,29
Gimnazjum – 907.273,03
Przedszkola przy szkołach /oddziały zerowe/ - 107.786,71
Dowożenie uczniów do szkół – 208.946,06
Dokształcanie nauczycieli – 25.668,27
Stołówki szkolne – 245.348,76
Realizacja zadań wymagających stosowania specjalnej organizacji nauki – 39.935,84
Pozostała działalność – 249.934,17

Realizację wydatków objętych planem budżetu gminy poza remontami i inwestycjami prowadzi Jednostka oświatowa.

Ochrona zdrowia

- przeciwdziałanie alkoholizmowi i narkomanii

- wspieranie aktywności mieszkańców
- wydatki związane z utrzymaniem ośrodka zdrowia w Głuchowie

Plan – 113.560 ,- wykonanie – 110.653,04 w tym: wydatki związane z realizacją gminnego programu przeciwdziałaniu alkoholizmowi i narkomanii 109.044,28 – zgodnie z gminnym programem przeciwdziałania alkoholizmowi i narkomanii, wydatki związane z ochroną zdrowia – 1.608,76 w tym: wywóz nieczystości, zakup energii

Pomoc społeczna

Plan – 2.603.560,51- wykonanie – 2.600.924,15 w tym:

- świadczenia rodzinne, zaliczki alimentacyjne oraz składki na ubezpieczenia emerytalne, rentowe z ubezpieczenia społecznego – 1.593.828,85
- składki na ubezpieczenia zdrowotne – 46.460,12
- zasiłki i pomoc w naturze – 87.632,89
- dodatki mieszkaniowe – 80.691,46
- zasiłki stałe – 194.984,59
- ośrodek pomocy społecznej - 294.433,09
- usługi opiekuńcze – 5.685,72,-
- dożywianie dzieci w szkołach –140.045,40 - dofinansowywane przez Wojewodę
- domy pomocy społecznej – 45.426,00
- rodziny zastępcze – 75.591,43
- piecza zastępcza – 21.144,60
- wsparcie rodziny – 15.000,00

Wydatki te realizowane są przez Gminny Ośrodek Pomocy Społecznej w ramach środków własnych gminy, środków na zadania zlecone i powierzone oraz ze środków pozabudżetowych.

Pozostałe zadania w zakresie polityki społecznej

Plan – 97.808,- wykonanie – 97.581,92

Realizowany był projekt „Edukacja z Przyszłością” przez Urząd Gminy dla Szkoły Podstawowej i Gimnazjum

Edukacyjna opieka wychowawcza

Plan – 264.064,- wykonanie - 245.448,60

- w tym: - świetlice szkolne – 155.365,60
- stypendia dla uczniów – 87.833,00
 - wyprawka szkolna – 2.250,00

Gospodarka komunalna i ochrona środowiska

- udział w CZG-12
- utrzymanie zieleni
- utrzymanie czystości na placach i ulicach
- gospodarka odpadami

- urządzenie placu zabaw dla dzieci
- budowa przydomowych oczyszczalni w miejscowościach Lemierzyce, Ownice

Plan – 1.097.531,00,- wykonanie - 1.080.734,68 w tym:

Gospodarka ściekowa i ochrona wód – 115.491,21 w tym: wydatki majątkowe – 66.920,00

Gospodarka odpadami – 611.654,06 w tym: składka na CZG-12 – 27.939,-

Oczyszczanie ulic, placów – 32.492,05

Utrzymanie zieleni w miastach i gminach – 22.5008,84

Oświetlenie ulic – 279.971,49 w tym :

energia – 55.560,48

konserwacja oświetlenia – 83.537,89

modernizacja lamp – 81.654,27

Ochrona środowiska – 18.617,03,

Kultura i ochrona dziedzictwa narodowego

- rozwój turystyczny gminy
- współpraca polsko – niemiecka
- remonty świetlic wiejskich
- działalność kulturalna i rozrywkowa

Plan – 1.109.486,- wykonanie – 1.092.729,16 w tym:

- utrzymanie muzeum – 67.830,69,

- utrzymanie bibliotek – 140.707,36, w tym: wynagrodzenia z pochodnymi – 45.451,12, wydatki majątkowe – 80.424,55

- świetlice i kluby – 326.156,38 w tym: wynagrodzenia z pochodnymi – 152.677,42, wydatki inwestycyjne – 27.999,99

- dotacje na zabytki – 20.000,00

- pozostała działalność – 538.034,73 w tym: festyny, plener malarski, współpraca polsko – niemiecka w ramach dziewięciu projektów dofinansowywanych ze środków Unii Europejskiej, imprezy okolicznościowe, wydatki inwestycyjne – budowa placu zabaw w Ownicach i siłowni zewnętrznej w Słońsku – 68.535,60

Kultura fizyczna i sport

- zadania z zakresu kultury fizycznej i sportu

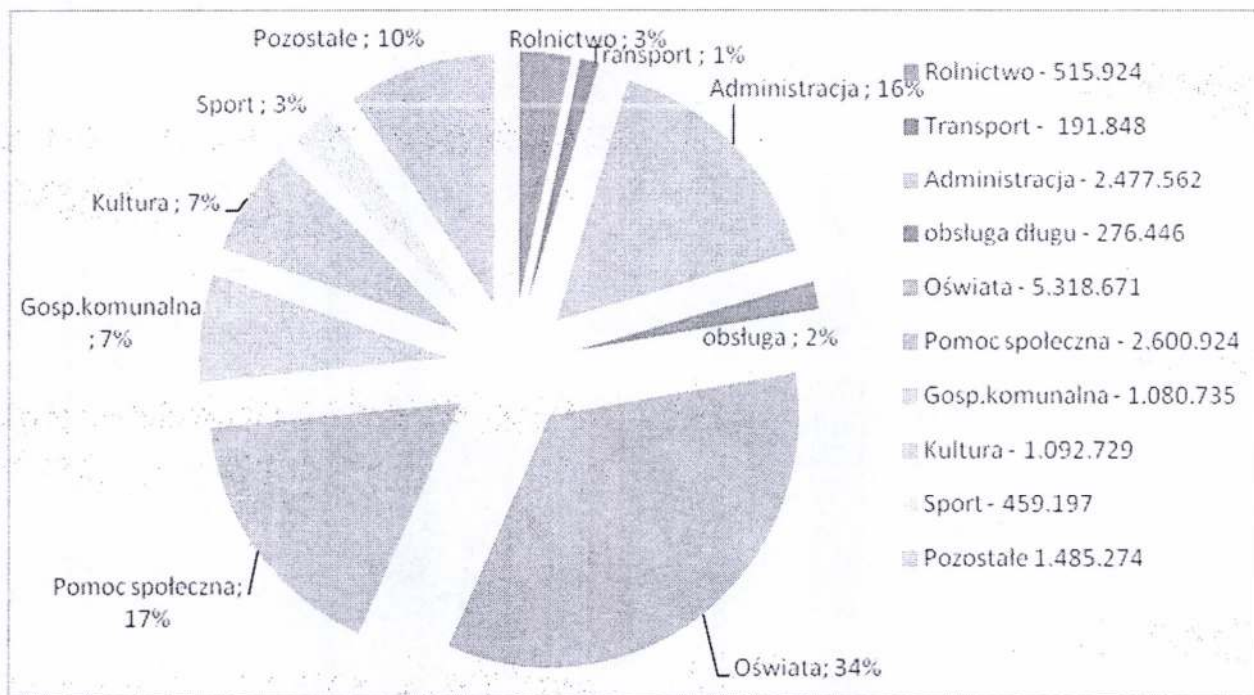
Plan – 460.647, wykonanie – 459.197,30 wydatki związane z działalnością sportową klubów młodzieżowych w Słońsku w Lemierzycach i Głuchowie oraz przy Zespole Szkół w Słońsku, w tym:

Dotacja celowa dla stowarzyszeń – 120.000,00

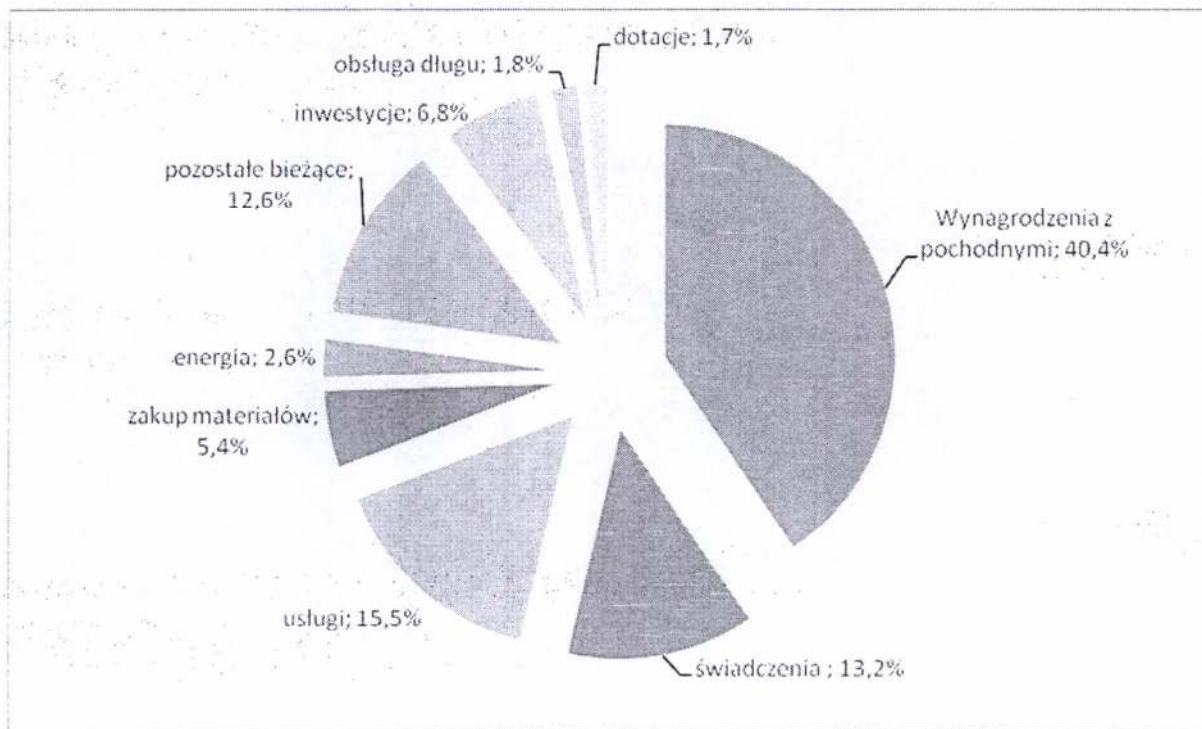
Wydatki majątkowe – 275.242,56

Wykonanie wydatków budżetowych przedstawia załącznik nr 2 do sprawozdania .

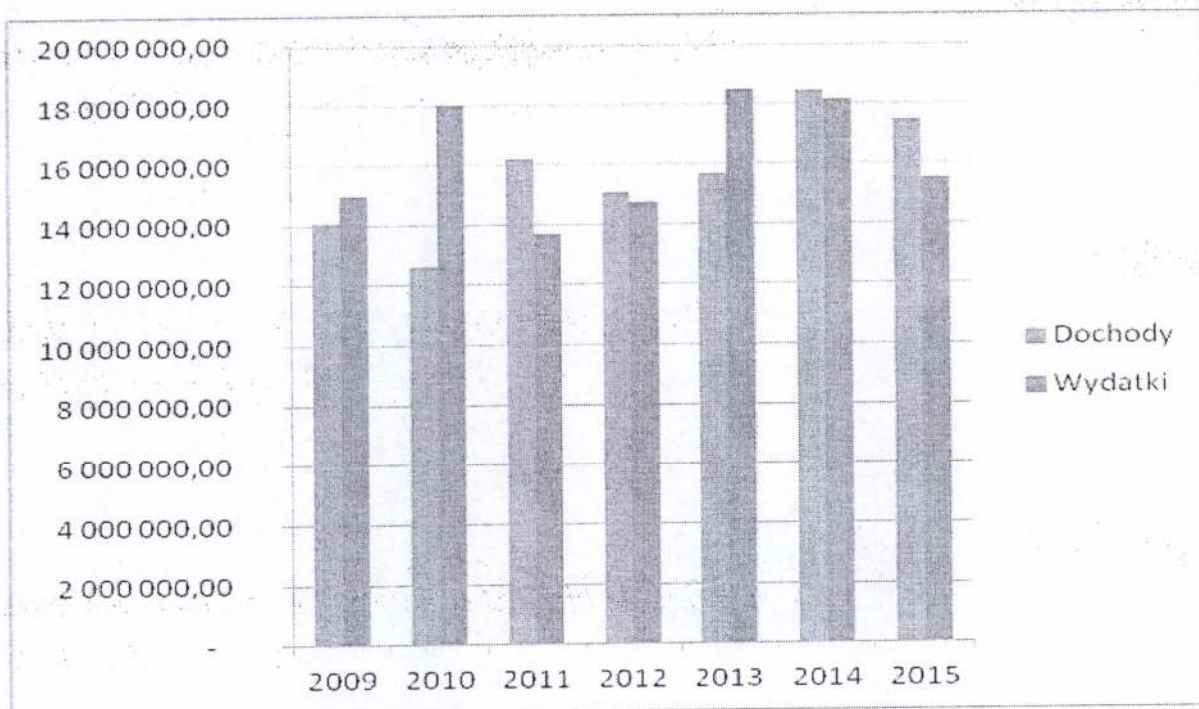
Graficzny podział wydatków wg ważniejszych działów budżetowych przedstawia wykres.



Natomiast wydatki w podziale na poszczególne rodzaje wydatków, graficznie prezentują się jak na wykresie poniżej:

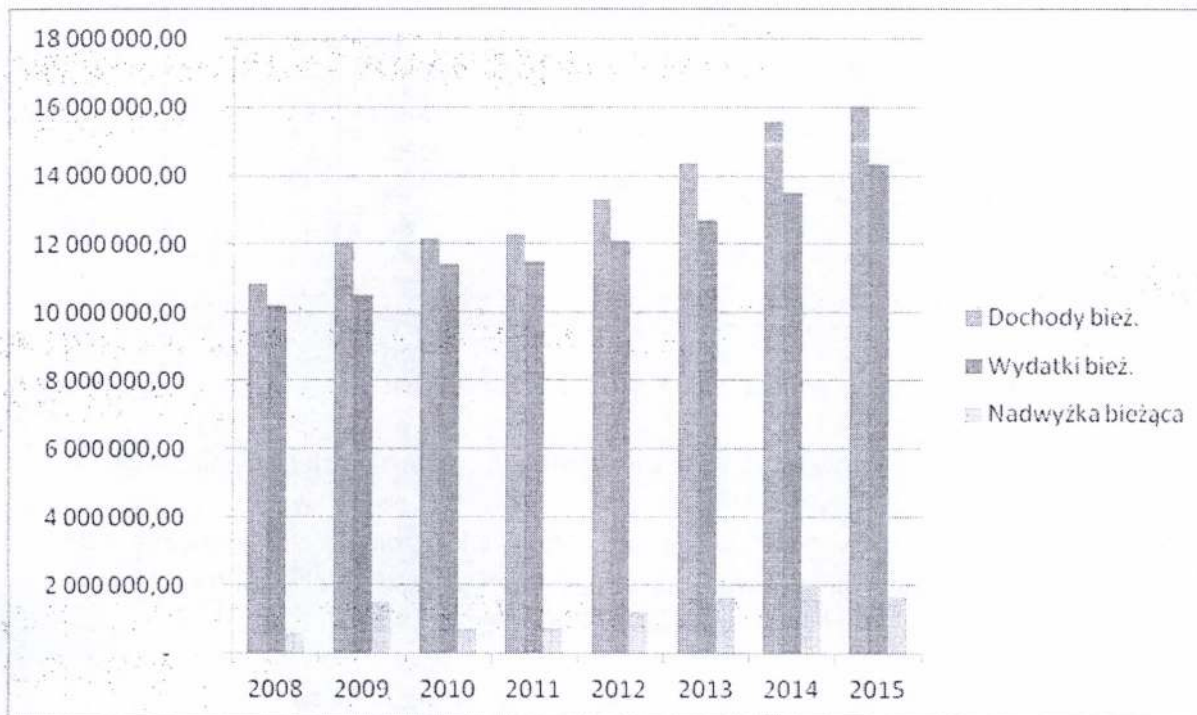


Na przestrzeni lat 2009 - 2015 poziom dochodów i wydatków kształtował się następująco:



Lepszy obraz uzyskamy jednak przedstawiając poziom dochodów bieżących do wydatków bieżących:

	Dochody bież.	Wydatki bież.	Nadwyżka bieżąca
2008	10 835 181,22	10 199 566,96	635 614,26
2009	12 039 549,55	10 491 721,68	1 547 827,87
2010	12 177 413,95	11 413 059,07	764 354,88
2011	12 281 677,45	11 495 267,23	786 410,22
2012	13 329 545,76	12 086 242,69	1 243 303,07
2013	14 383 356,08	12 710 297,87	1 673 058,21
2014	15 600 158,53	13 515 960,95	2 084 197,58
2015	16 048 691,98	14 339 884,64	1 708 807,34



VI. Wydatki na realizację zadań finansowanych ze środków unijnych

W trakcie roku Gmina wykonywała zadania ze współfinansowaniem środkami unijnymi.

Były to zarówno zadania inwestycyjne, jak również zadania skierowane na edukację czy integrację społeczeństwa Gminy. W roku 2015 Gmina korzystała ze środków Programu Rozwoju Obszarów Wiejskich, oraz Lubuskiego Regionalnego Programu Operacyjnego – Kapitał Ludzki. Udział środków unijnych w realizowanych zadaniach wynosił 50% przy finansowaniu zadań z PROW, a przy projektach tzw. „miękkich” realizowanych w ramach wydatków bieżących udział EWT wynosił od 50% do 85%. Najkorzystniejsze finansowanie występuje przy PO KL - wynosi 100%.

Plan i wykonanie zadań realizowanych z tych środków przedstawia się następująco:

Dział	Rozdział	paragraf	Nazwa wydatku	Plan po zmianach	wykonanie
853			Pozostałe zadania w zakresie polityki społecznej	97.808,00	97.581,92
	85395		Pozostała działalność	97.808,00	97.581,92
		4017	Wynagrodzenia osobowe pracowników	9.323,00	9.218,00
		4019	Wynagrodzenia osobowe pracowników	1.922,00	1.921,91
		4117	Składki na ubezpieczenia społeczne	1.835,00	1.745,62
		4119	Składki na ubezpieczenia społeczne	359,00	358,54
		4127	Składki na Fundusz Pracy	255,00	244,72
		4129	Składki na Fundusz Pracy	51,00	50,39
		4177	Wynagrodzenia bezosobowe	6.335,00	6.331,08
		4179	Wynagrodzenia bezosobowe	1.588,00	1.587,92
		4307	Zakup usług pozostałych	63.990,00	63.980,19
		4309	Zakup usług pozostałych	12.150,00	12.143,55
900			Gospodarka komunalna i ochrona środowiska	615,00	500,00
	90001		Gospodarka ściekowa i ochrona wód	615,00	500,00
		6059	Wydatki inwestycyjne jednostek budżetowych	615,00	500,00
921			Kultura i ochrona dziedzictwa narodowego	268.170,00	263.793,72
	92118		Muzea	970,00	967,09

	6059	Wydatki inwestycyjne jednostek budżetowych	970,00	967,09
92195		Pozostała działalność	267.200,00	262.826,63
	4178	Wynagrodzenia bezosobowe	20.730,00	20.728,95
	4179	Wynagrodzenia bezosobowe	3.800,00	3.786,45
	4218	Zakup materiałów i wyposażenia	23.000,00	21.773,05
	4219	Zakup materiałów i wyposażenia	8.700,00	8.674,92
	4308	Zakup usług pozostałych	114.800,00	112.445,32
	4309	Zakup usług pozostałych	21.700,00	21.624,09
	4438	Różne opłaty i składki	4.470,00	4.469,52
	4439	Różne opłaty i składki	800,00	788,73
	6058	Wydatki inwestycyjne jednostek budżetowych	39.200,00	39.136,00
	6059	Wydatki inwestycyjne jednostek budżetowych	30.000,00	29.399,60
			366.593,00	361.875,64

VII. Informacja o projektach, programach lub zadaniach wieloletnich

Gmina Słońsk w 2015 r. planowała wykonanie jednego przedsięwzięcia wieloletniego przedstawionego w załączniku do WPF.

Zadanie „Budowa kortu tenisowego i boiska do koszykówki” zostało zaplanowane do realizacji na 2 lata, I etap został ukończony i rozliczony w grudniu 2015 r, II etap powinien zostać zakończony i rozliczony do końca I kwartału 2016 r.

W przedłożonej **Wysokiej Radzie** informacji z wykonania budżetu gminy za 2015 rok wraz z załącznikami, Wójt Gminy przedstawił realizację zadań rzeczowo - finansowych objętych budżetem w zakresie zadań własnych, zleconych i powierzonych.

Część zadań objętych budżetem, była realizowana jak w latach ubiegłych, za pomocą pracowników przyjętych na podstawie porozumienia z Urzędem Pracy. Zatrudnienie przy pracach porządkowych, remontowych, melioracyjnych pracowników interwencyjnych wpłynęło znacznie na zmniejszenie kosztów budżetu gminy. Jednakże wzrost płacy minimalnej płaconej przez Gminę i zmniejszenie refundacji z Urzędu Pracy skutkowało znacznie mniejszą ilością osób zatrudnianych.

Urząd Pracy w Sulęcinie zrefundował poniesione koszty związane z zatrudnieniem w wysokości – 58.641,22 zł.

Duże zaangażowanie środków własnych na inwestycje realizowane na terenie gminy Słońsk ma wpływ na poprawę infrastruktury oraz estetykę naszej gminy. Część zadań inwestycyjnych takich jak: kontynuacja i budowa dróg gminnych, remonty sal wiejskich, budowy i doposażanie placów zabaw są w trakcie realizacji.

Zabezpieczone zostały środki na spłatę odsetek od zaciągniętych kredytów na inwestycje realizowane w 2009 - 2014 roku.

Duże trudności w realizowaniu podstawowych zadań jak zwykle wystąpiły w oświacie. Brakuje środków na działalność bieżącą taką jak: remonty szkół, wyposażenie w niezbędny sprzęt i pomoce naukowe, energię, zakup gazu.

Nakładane na samorząd coraz to nowe zadania na oświatę przy jednoczesnym nie zapewnianiu środków na ich sfinansowanie, powoduje coraz większe braki w zakupie nowoczesnych pomocy naukowych oraz w wykonywaniu bieżących remontów.

W ciągu ostatnich lat można zaobserwować rosnący dysonans między subwencją oświatową a wydatkami na oświatę, które powinny być sfinansowane z subwencji, zgodnie z tabelą poniżej.

	Subwencja oświatowa	Wydatki na oświatę finansowane z subwencji	różnica
2008	2 838 614,00	2 983 025,83	- 144 411,83
2009	3 498 601,00	3 376 455,49	122 145,51
2010	3 164 728,00	3 318 035,01	- 153 307,01
2011	3 189 877,00	3 554 428,21	- 364 551,21
2012	3 416 136,00	3 792 639,49	- 376 503,49
2013	3 417 639,00	3 829 017,47	- 411 378,47
2014	3 365 107,00	3 765 336,73	- 400 229,73
2015	3 682 640,00	4 056 769,71	- 374 129,71

Ponadto na Gminie spoczywa również obowiązek utrzymywania i finansowania części zadań oświatowych ze środków własnych.

Wydatki poniesione na finansowanie tych zadań przedstawione są w poniższej tabeli.

	Subwencja oświatowa	Wydatki na oświatę (bez inwestycji)	różnica	wydatki na zadania własne
2008	2 838 614,00	3 678 849,56	- 840 235,56	695 823,73
2009	3 498 601,00	4 009 926,66	- 511 325,66	633 471,17
2010	3 164 728,00	4 238 277,92	- 1 073 549,92	920 242,91
2011	3 189 877,00	4 526 814,38	- 1 336 937,38	972 386,17
2012	3 416 136,00	4 914 534,92	- 1 724 657,92	1 121 895,43
2013	3 417 639,00	4 962 133,41	- 1 544 494,41	1 133 115,94
2014	3 365 107,00	4 949 500,91	- 1 584 393,91	1 184 164,18
2015	3 682 640,00	5 256 753,77	- 1 574 113,77	1 199 984,06

Do zadań Gminy należy również zapewnienie niektórych świadczeń socjalnych dla mieszkańców Naszej Gminy. Część świadczeń jest finansowana z budżetu Państwa, część z budżetu Gminy.

	Dotacje z Budżetu Państwa par. 1010, 2030	Wydatki GOPS	różnica (udział Gminy)
2008	2 176 343,00	2 505 093,00	- 328 750,00
2009	2 020 989,37	2 359 941,37	- 338 952,00
2010	2 466 542,00	2 821 608,73	- 355 066,73
2011	2 126 148,00	2 562 734,00	- 436 586,00
2012	2 087 953,01	2 550 169,01	- 462 216,00
2013	2 137 171,82	2 622 709,19	- 485 537,37
2014	2 170 310,72	2 662 276,18	- 491 965,46
2015	2 051 835,32	2 520 703,87	- 468 868,55

Jak można zauważyć od 2008 r. udział wydatków Gminy wzrastał, jednakże dopiero w roku 2011 wzrost był bardzo znaczący i w 2012 tendencja ta jest kontynuowana. Głównym powodem było scedowanie na Gminy 20 % wydatków finansowanych dotychczas z Budżetu Państwa – zasiłków stałych oraz składek na ubezpieczenia zdrowotne. Dodatkowo coraz

większe koszty ponosimy w związku utrzymaniem mieszkańców Gminy w Domach Pomocy Społecznej oraz z pieczę zastępczą.

Od lipca 2013 r. obowiązuje ustawa o gospodarce odpadami. W gminie obowiązują stawki 7 zł miesięcznie za osobę za odpady segregowane i 14 zł miesięcznie za osobę za odpady niesegregowane. Objęte opłatą zostały także nieruchomości niezamieszkałe. Zgodnie z ustawą dochody uzyskane z tytułu pobieranej opłaty za gospodarowanie odpadami nie powinny być przeznaczane na inne cele niż gospodarka odpadami.

W 2015 r. zrealizowano dochody w kwotach:

- od nieruchomości zamieszkałych: 365.285,56
- od nieruchomości niezamieszkałych: 134.279,91
- odsetki: 1.302,47

Wydatki związane z gospodarowaniem odpadami przedstawiały się następująco:

- usługi wywozu nieczystości: 532.582,39 (2014 r. - 459.226,91)
- zakup materiałów PSZOK: 3.144,98
- wynagrodzenie pracowników wraz z pochodnymi: 38.297,25
- odpis ZFŚS: 1.093,93
- pozostałe koszty pracownicze (deleg., szkolenia): 1.216,51
- inwestycje – utwardzenie PSZOK: 7.380,00

Podsumowując, całość ze zrealizowanych dochodów w kwocie 500.867,94 zł zostało wykorzystane na zadania związane z wywozem nieczystości, obsługą administracyjną, utrzymaniem PSZOK oraz zapewnieniem mieszkańcom koszy i worków. Do kosztów bezpośrednich Gmina ze środków własnych dołożyła 82.847,12 zł. Przy kalkulacji nie zostały uwzględnione koszty pośrednie, takie jak: zakup materiałów biurowych, energia, telefony. Stan zaległości za opłaty za gospodarowanie odpadami wynosił na koniec 2015 r. – 102.334,70 zł i wzrósł o 24.156,30 zł w stosunku do roku ubiegłego.

Pozostałe zadania objęte budżetem gminy były realizowane na bieżąco, zgodnie z obowiązującymi zasadami gospodarki finansowej, czyli zgodnie z planowanym ich przeznaczeniem, w sposób celowy i oszczędny. Wszystkie zadania remontowe i inwestycyjne realizowane były zgodnie z ustawą o zamówieniach publicznych.

Czynione były starania o pozyskiwanie nowych środków finansowych, szczególnie na kontynuację inwestycji z zakresu budowy dróg, budowę chodników, wodociągów, budowy sali sportowej oraz remontu Gminnego Ośrodka Kultury. Rozpoczęto przygotowywać dokumentację do realizacji budowy wodociągu Lemierzyce – Krępiny.

Przygotowywane jest szereg wniosków na dofinansowanie zadań z zakresu drogownictwa, oświaty, sportu, kultury i ochrony środowiska, które były i będą realizowane w latach następnych zgodnie z planem inwestycyjnym Gminy Słońsk.

W ramach zawartych porozumień gmina otrzymała środki z Powiatu Sulęcińskiego na pomoc dzieciom w rodzinach zastępczych – 75.591,43 zł.

W miesiącach IX-XII 2015 r. Regionalna Izba Obrachunkowa w Zielonej Górze przeprowadziła kontrolę kompleksową gospodarki finansowej i zamówień publicznych dotyczącą 2014 roku.

Zakresem kontroli objęto regulacje wewnętrzne dotyczące ustroju Gminy oraz jej jednostek organizacyjnych, funkcjonowanie kontroli zarządczej, prowadzenie

rachunkowości, realizację wybranych rodzajów dochodów i wydatków, w tym wydatków na wynagrodzenia nauczycieli z tytułu dodatku uzupełniającego, udzielanie zamówień publicznych, rozliczanie otrzymanych i udzielonych dotacji, zagadnienia dotyczące długu publicznego, gospodarowanie mieniem komunalnym oraz rozliczenia budżetu z jednostkami organizacyjnymi. W wyniku kontroli stwierdzono uchybienia, które w większości w czasie wykonywania kontroli zostały usunięte. W wystąpieniu pokontrolnym Regionalna Izba Obrachunkowa wniosła o podjęcie działań zmierzających do pełnego usunięcia nieprawidłowości i zapobieżenia ich powstawania w przyszłości.

Zalecenia pokontrolne są w trakcie realizacji.

W opisanej analizie wydatków przedstawiono wykonanie ważniejszych zadań przyjętych w budżecie Gminy.

Sprawozdanie zostało opracowane na podstawie jednostkowych i zbiorczych sprawozdań finansowych. Wykazane dane są zgodne z zapisami w urządzeniach księgowych i ze zbiorczymi sprawozdaniami o dochodach gminy i o wydatkach gminy.

Zgodnie z ustawą o finansach publicznych, Wójt Gminy w Słońsku przedkłada **Wysokiej Radzie sprawozdanie** z wykonania budżetu Gminy za 2015 rok wraz z załącznikami.

Załącznik Nr 1 o dochodach budżetowych

Załącznik Nr 2 o wydatkach budżetowych

Załącznik Nr 3 o realizacji zadań zleconych z zakresu administracji rządowej

Załącznik Nr 4 o realizacji zadań z zakresu administracji rządowej wykonywanych na podstawie porozumień

Załącznik Nr 5 o realizacji zadań wykonywanych na podstawie porozumień między jednostkami samorządu terytorialnego

Załącznik Nr 6 o udzielonych dotacjach

Załącznik Nr 7 z wykonania przychodów i wydatków zakładu budżetowego

Załącznik Nr 8 o realizacji wydatków na przedsięwzięcia realizowane w ramach funduszu sołectkiego

WÓJT
Janusz Krzyśków
Janusz Krzyśków