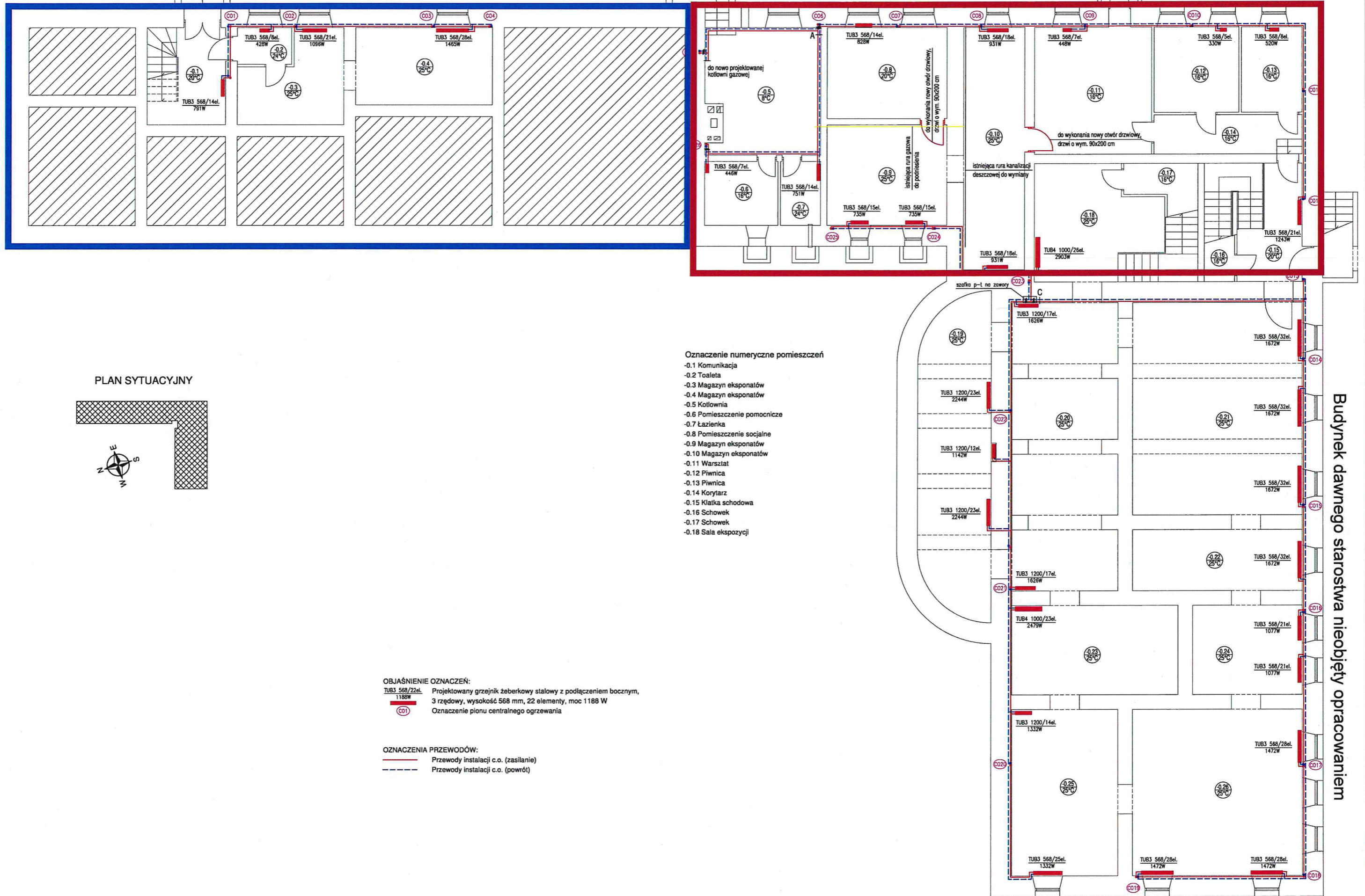


Załącznik nr 1a do opisu przedmiotu zamówienia - rzut piwnic budynku oficyny dworskiej

Część B budynku oficyny dworskiej

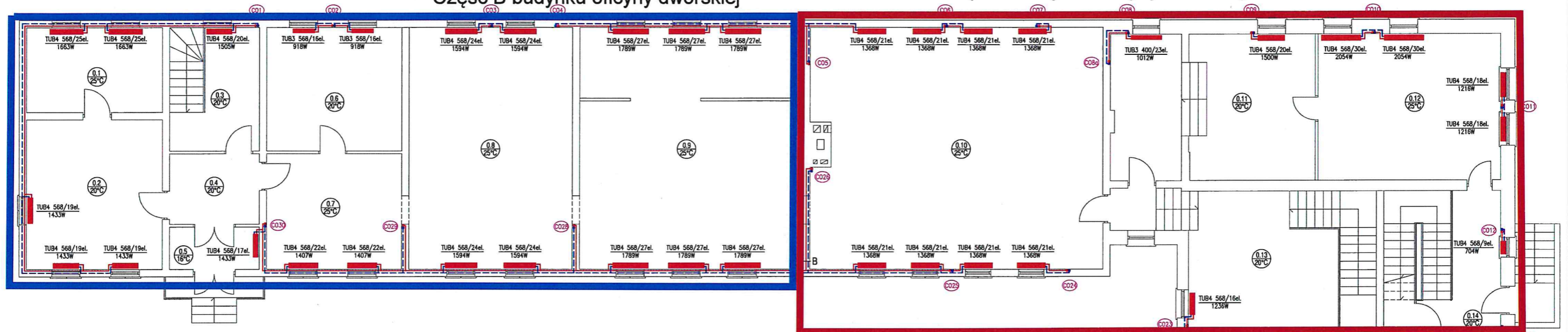
Część A budynku oficyny dworskiej



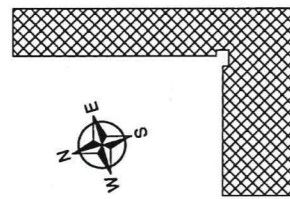
Załącznik nr 1b do opisu przedmiotu zamówienia - rzut parteru budynku oficyny dworskiej

Część B budynku oficyny dworskiej

Część A budynku oficyny dworskiej



PLAN SYTUACYJNY



Oznaczenie numeryczne pomieszczeń

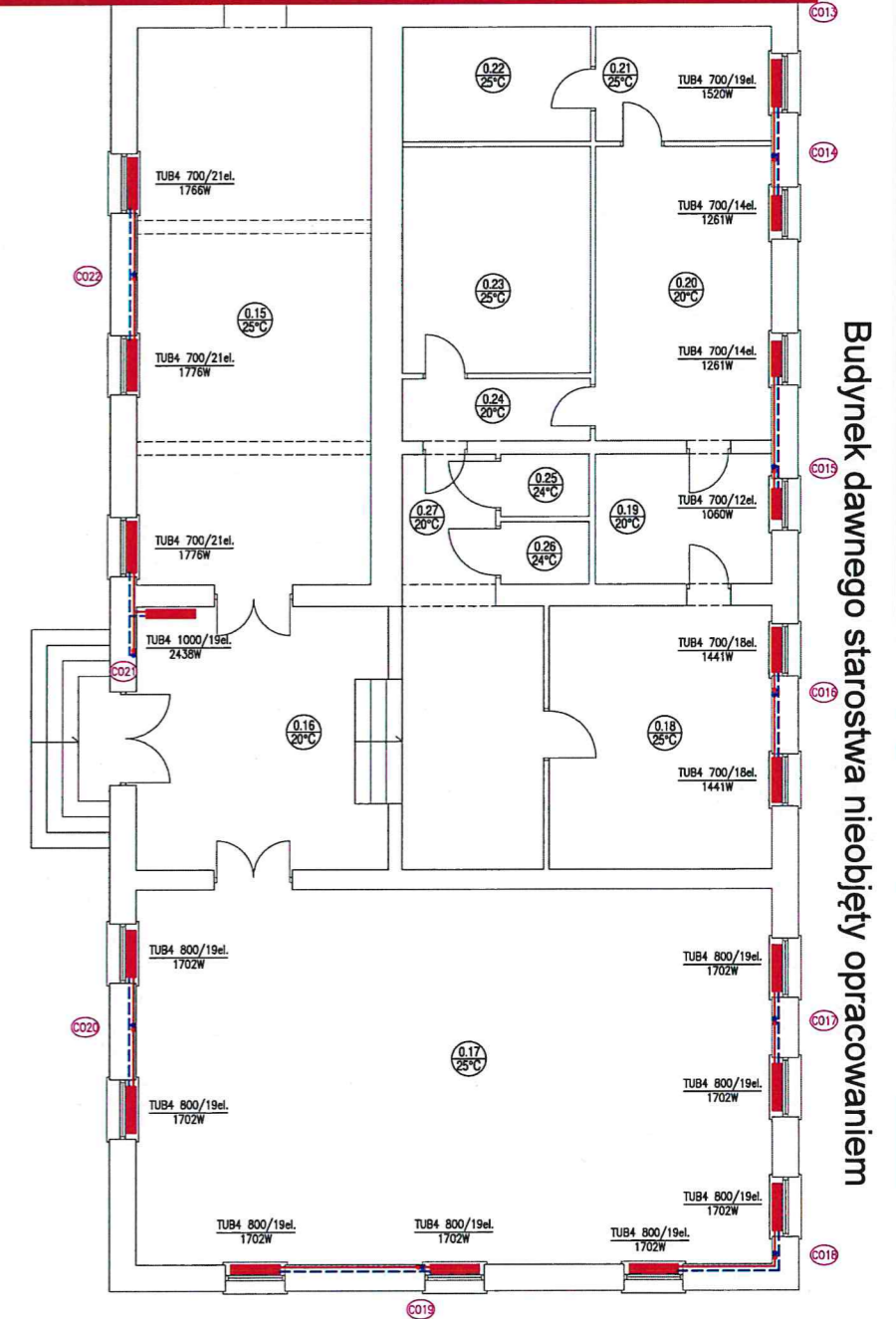
- 0.1 Magazyn eksponatów
- 0.2 Pomieszczenie biurowe
- 0.3 Komunikacja
- 0.4 Komunikacja
- 0.5 Wiatrołap
- 0.6 Pomieszczenie socjalne
- 0.7 Sala ekspozycji
- 0.8 Sala ekspozycji
- 0.9 Sala ekspozycji
- 0.10 Sala ekspozycji
- 0.11 Gabinet dyrektora
- 0.12 Biblioteka
- 0.13 Komunikacja
- 0.14 Klatka schodowa

OBJAŚNIENIE OZNACZEŃ:

TUB3 568/22el. 1188W Projektowany grzejnik żeberkowy stalowy z podłączeniem bocznym, 3 rzędowy, wysokość 568 mm, 22 elementy, moc 1188 W
 CO1 Oznaczenie pionu centralnego ogrzewania

OZNACZENIA PRZEWODÓW:

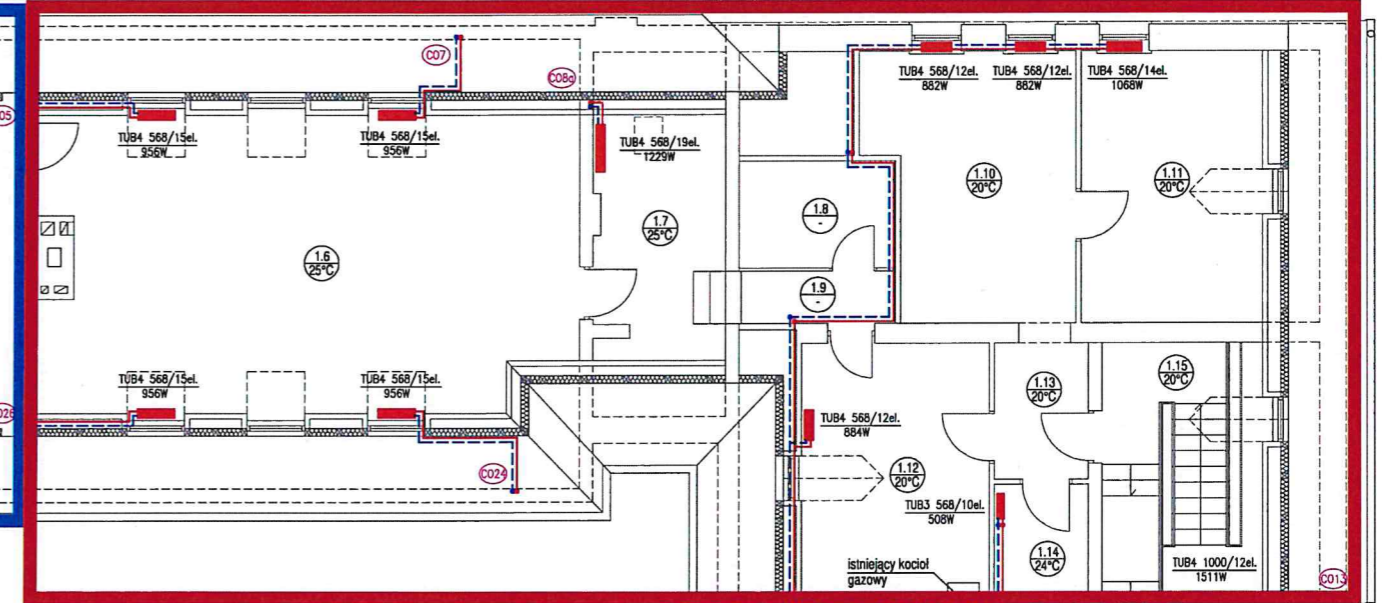
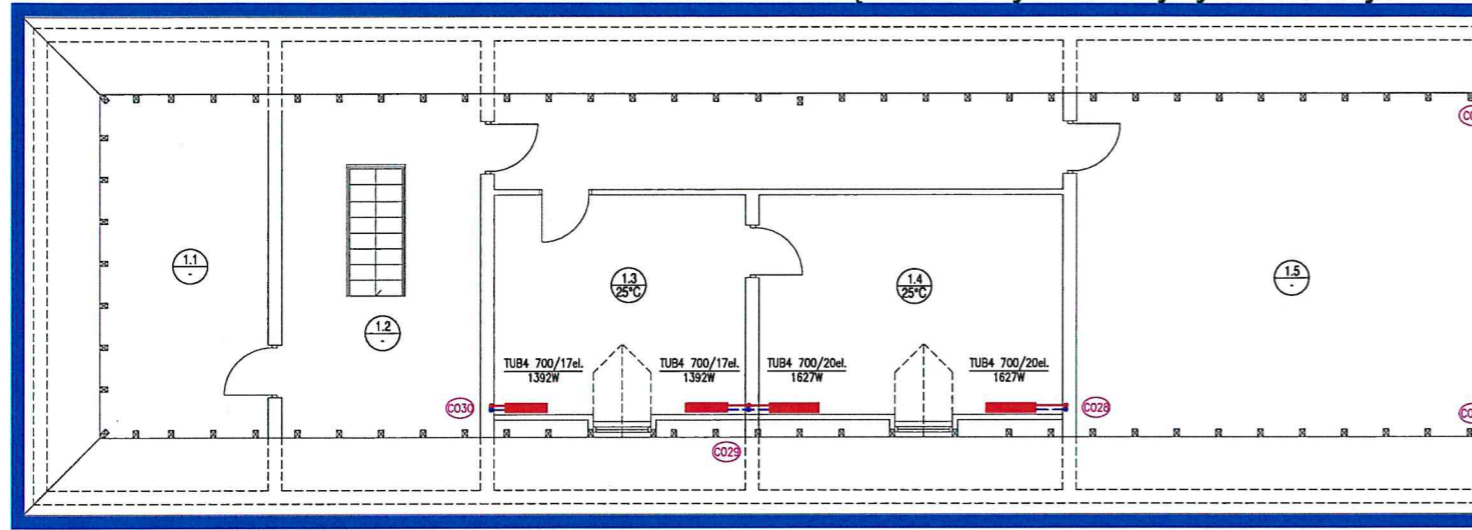
Przewody instalacji c.o. (zasilanie)
 Przewody instalacji c.o. (powrót)



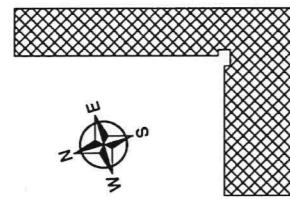
Budynek dawnego starostwa nieobjęty opracowaniem

Załącznik nr 1c do opisu przedmiotu zamówienia - rzut poddasza budynku oficyny dworskiej
Część B budynku oficyny dworskiej

Część A budynku oficyny dworskiej



PLAN SYTUACYJNY



Oznaczenie numeryczne pomieszczeń

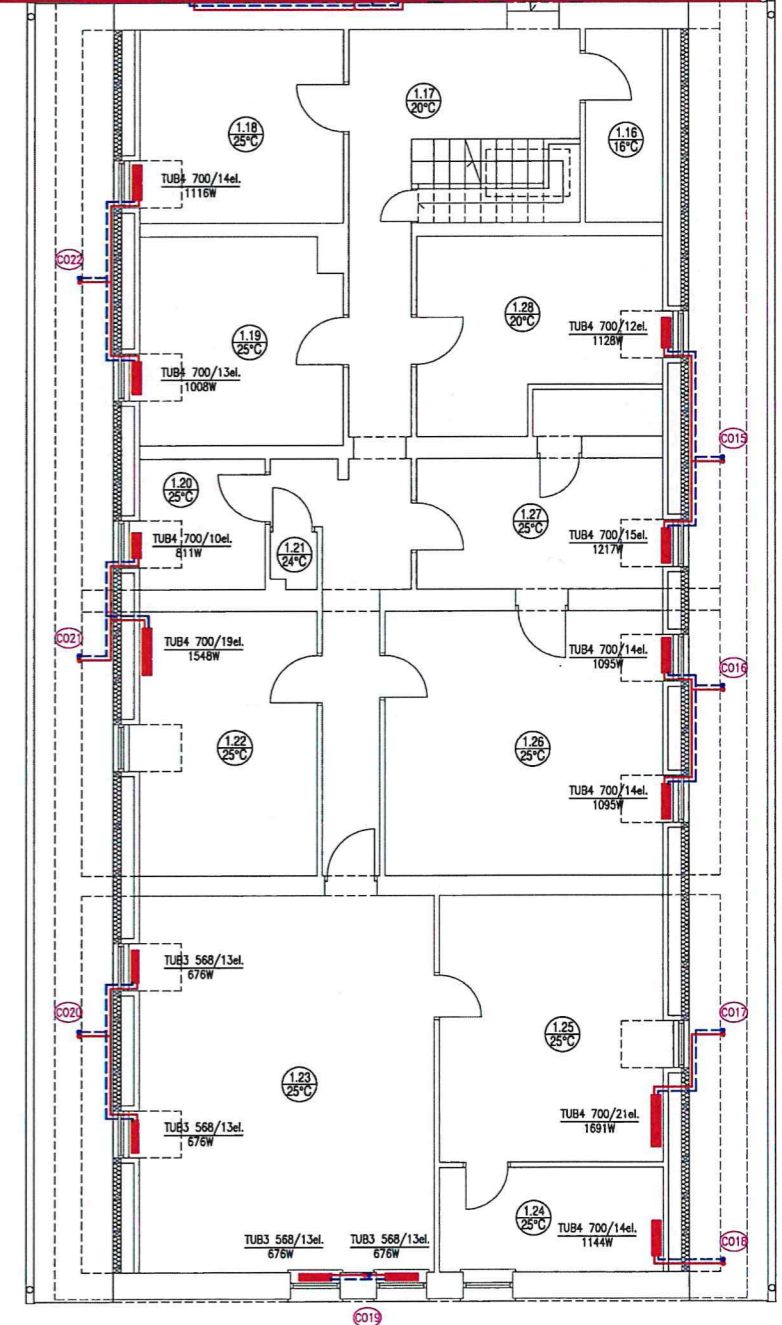
- 1.1 Strych
- 1.2 Strych
- 1.3 Magazyn eksponatów
- 1.4 Magazyn eksponatów
- 1.5 Strych
- 1.6 Magazyn eksponatów
- 1.7 Magazyn eksponatów
- 1.8 Schowek
- 1.9 Schowek
- 1.10 Pokój
- 1.11 Pokój
- 1.12 Kuchnia
- 1.13 Korytarz
- 1.14 Łazienka
- 1.15 Klatka schodowa

OBJAŚNIENIE OZNACZEŃ:

TUB3 568/22el. 1188W Projektowany grzejnik żeberkowy stalowy z podłączeniem bocznym,
3 rzędowy, wysokość 568 mm, 22 elementy, moc 1188 W
CO1 Oznaczenie pionu centralnego ogrzewania

OZNACZENIA PRZEWODÓW:

Przewody instalacji c.o. (zasilanie)
Przewody instalacji c.o. (powrót)



Budynek dawnego starostwa nieobjęty opracowaniem