

Strategia Rozwiązywania Problemów Społecznych Gminy Lipinki Łużyckie

na lata 2021-2030



Oficyna Profilaktyczna

Spis treści

Wprowadzenie	4
Metodologia opracowania Strategii.....	6
Podstawy prawne	9
Spójność z dokumentami strategicznymi.....	12
Dokumenty europejskie	12
Dokumenty krajowe	14
Dokumenty regionalne	16
Charakterystyka Gminy Lipinki Łużyckie	17
Położenie.....	17
Sytuacja demograficzna	18
Rynek pracy i sytuacja gospodarcza.....	20
Edukacja i wychowanie	24
Kultura, sport i rekreacja.....	26
Opieka zdrowotna	26
Gospodarka mieszkaniowa	27
Bezpieczeństwo publiczne	28
Działalność organizacji pozarządowych.....	29
Pomoc społeczna.....	30
Zasoby instytucjonalne w zakresie rozwiązywania problemów społecznych	37
Diagnoza sytuacji społecznej	38
Wspieranie rodziny i system pieczy zastępczej.....	38
Wsparcie osób niepełnosprawnych	44
Zdrowie psychiczne	47
Profilaktyka i rozwiązywanie problemów uzależnień od substancji psychoaktywnych	48
Przeciwdziałanie przemocy w rodzinie	54
Aktywność i integracja społeczna seniorów	58
Promocja zatrudnienia, reintegracja zawodowa i społeczna osób podlegających wykluczeniu społecznemu	62
Wsparcie osób z problemem ubóstwa	66
Problem przestępczości	70

Rewitalizacja społeczna	72
Analiza SWOT	74
Część programowa	77
Misja i wizja rozwiązywania problemów społecznych	78
Cele strategiczne i operacyjne	79
Ramy finansowe Strategii	93
System wdrażania Strategii	96
System aktualizacji Strategii	97
Komunikacja społeczna i promocja Strategii	98
Monitoring	99
Ewaluacja	99
Wnioski i podsumowanie	100
Bibliografia	102
Spis rysunków, tabel i wykresów	103
Spis rysunków	103
Spis tabel	103
Spis wykresów	105

Wykaz skrótów:

OPS – Ośrodek Pomocy Społecznej

UG – Urząd Gminy

PCPR – Powiatowe Centrum Pomocy Rodzinie

NGO – (ang. non-government organization) – organizacja pozarządowa

MŚP – Sektor małych i średnich przedsiębiorstw

PFRON – Państwowy Fundusz Rehabilitacji Osób Niepełnosprawnych

PUP – Powiatowy Urząd Pracy

GUS – Główny Urząd Statystyczny

GKRPA – Gminna Komisja Rozwiązywania Problemów Alkoholowych

KBPN – Krajowe Biuro Do Spraw Przeciwdziałania Narkomanii

PARPA – Państwowa Agencja Rozwiązywania Problemów Alkoholowych

GBP – Gminna Biblioteka Publiczna

KP – Komisariat Policji

ZI – Zespół Interdyscyplinarny

Wprowadzenie

Przemiany technologiczne, ekonomiczne i społeczno-kulturowe, które dokonały się w XX w. były przyczyną przeobrażeń w sferze życia społecznego i doprowadziły do zmiany starych i powstania nowych problemów społecznych. Problem społeczny określany jest jako niekorzystne dla społeczności zjawisko, zagrażające, niebezpieczne i konieczne do wyeliminowania. O problemie społecznym mówimy wówczas, gdy dane zjawisko spełnia kilka kryteriów: dotyczy wielu osób w społeczności, ma charakter powtarzający się, a nie jednorazowy, jest postrzegane i odczuwane przez członków danej społeczności jako istotne dolegliwości w życiu zbiorowym, domaga się rozwiązania i można mu zaradzić poprzez zbiorowe działanie¹. Wśród problemów społecznych występujących w polskiej rzeczywistości wymieniane są: alkoholizm, narkomania, niktynizm, ubóstwo, bezrobocie, przemoc, hazard, bezradność opiekuńczo-wychowawcza oraz wykluczenie społeczne. Jednym z instrumentów ekonomii społecznej jest tworzenie lokalnych strategii rozwiązywania problemów społecznych, które są ważnymi dokumentami odnoszącymi się do polityki społecznej, a odpowiednio przygotowane i wdrażane prowadzą do rozwiązania kluczowych problemów społecznych występujących na danym terytorium.

Strategia Rozwiązywania Problemów Społecznych Gminy Lipinki Łużyckie na lata 2021-2030² jest dokumentem wyznaczającym najważniejsze kierunki działań mających na celu doprowadzenie do zmiany niekorzystnych zjawisk społecznych na terenie Gminy. Wskazuje ona obszary problemowe, priorytetowe zadania służące przeciwdziałaniu tym problemom, a także zakładane rezultaty. Strategia jest wyrazem zintegrowanego planowania społecznego zwiększającego efektywność podejmowanych działań. Jej wdrażanie odbywa się poprzez szereg działań związanych z realizacją planów strategicznych. W celu zwiększenia skuteczności, konieczne jest systematyczne śledzenie zjawisk i problemów społecznych, które są przedmiotem Strategii.

¹ Kwaśniewski J., Rola diagnozy w rozwiązywaniu problemów społecznych.

² Na potrzeby niniejszego opracowania dla występujących w tekście sformułowań „Strategia Rozwiązywania Problemów Społecznych Gminy Lipinki Łużyckie na lata 2021-2030” stosowana będzie skrócona nazwa „Strategia”.

Strategia będzie służyć osiągnięciu zaplanowanych celów, wraz ze szczegółowym określeniem sposobów dojścia do poprawy sytuacji społecznej w wybranych obszarach. W związku z tym, że rozwiązywanie problemów społecznych jest procesem długofalowym, w działalności lokalnej polityki społecznej potrzebne jest strategiczne podejście. Planowanie strategiczne, polegające na podejmowaniu systematycznych działań, podczas których planowana jest przyszłość i wytyczane są najistotniejsze kierunki działań, uwzględnia długi horyzont czasowy. Strategia stanowi zatem ważny instrument zarządzania, dzięki któremu możliwe jest rozpoznanie i wdrażanie przedsięwzięć o charakterze społecznym oraz integracja różnych środowisk lokalnych w ramach wspólnie zaplanowanych i skoordynowanych działań.

Strategia Rozwiązywania Problemów Społecznych Gminy Lipinki Łużyckie na lata 2021-2030 zawiera kilka części składowych: charakterystykę Gminy, diagnozę sytuacji społecznej oraz część programową zawierającą misję, wizję, cele, zadania przewidziane do realizacji, zakładane rezultaty, system wdrażania, monitoring i ewaluację. W Strategii uwzględniono różnorodny zakres problematyki społecznej. Diagnoza sytuacji społecznej dokonana została w następujących obszarach:

- wspieranie rodziny i system pieczy zastępczej,
- wsparcie osób niepełnosprawnych,
- zdrowie psychiczne,
- profilaktyka i rozwiązywanie problemów uzależnień od substancji psychoaktywnych,
- przeciwdziałanie przemocy w rodzinie,
- aktywność i integracja społeczna seniorów,
- promocja zatrudnienia, reintegracja zawodowa i społeczna osób podlegających wykluczeniu społecznemu,
- wsparcie osób z problemem ubóstwa,
- problem przestępczości,
- rewitalizacja społeczna.

Do każdego z tych obszarów wskazane zostały podstawowe informacje, działania interwencyjne i najważniejsze problemy wynikające z przeprowadzonej diagnozy.

Podsumowując, Strategia Rozwiązywania Problemów Społecznych Gminy Lipinki Łużyckie na lata 2021-2030 jest wyrazem zintegrowanego planowania strategicznego. Określa sposób osiągnięcia wyznaczonych celów i pozwala wypracować sprawny i efektywny system pomocy, umożliwiający skuteczne rozwiązywanie problemów społecznych. Pozwoli to na zapewnienie mieszkańcom gminy Lipinki Łużyckie dogodnych warunków do rozwoju i przyczyni się do wzrostu poczucia bezpieczeństwa społecznego.

Metodologia opracowania Strategii

Podstawowe elementy Strategii Rozwiązywania Problemów Społecznych Gminy Lipinki Łużyckie na lata 2021-2030 są tożsame ze strukturą innych dokumentów określających kierunki lokalnej polityki społecznej. Wskazane w nich cele, zarówno główne jak i szczegółowe, mają za zadanie przybliżyć Gminę do osiągnięcia wskazanego przez lokalne władze i mieszkańców pożądanego obrazu Gminy w przyszłości. Tym co wyróżnia Strategię od innych wiążących dokumentów i programów jest przede wszystkim okres jej obowiązywania oraz nadrzędność wobec nich. Mimo, iż horyzont czasowy nie został wskazany w Ustawie z dnia 12 marca 2004 r. o pomocy społecznej, powinien precyzować główne działania Gminy w zakresie zaspokajania społecznych potrzeb mieszkańców i niwelowania nierówności społecznych w długim okresie, tj. 5-10 lat. Jest to podejście zgodne z założeniami strategicznego planowania i zarządzania w administracji publicznej. W naukach o zarządzaniu wyróżnia się trzy główne poziomy planowania:

- planowanie strategiczne (długofalowe), w ramach którego określone zostają priorytetowe kierunki działań Gminy, cele i zasoby umożliwiające ich osiągnięcie;
- planowanie taktyczne (średniookresowe), czyli programy wskazujące zadania niezbędne do osiągnięcia celów głównych;
- planowanie operacyjne (krótkookresowe), które obejmuje jednorazowe lub cykliczne projekty i zadania pozwalające na realizację poszczególnych, mniej złożonych elementów planów taktycznych³.

³ R. W. Gryffin (2004), Podstawy zarządzania organizacjami, Warszawa: PWN., s. 224-225.

Obligatoryjny charakter Strategii Rozwiązywania Problemów Społecznych oraz jej istota i wpływ na kreowanie lokalnej polityki nakłada na jej realizatorów obowiązek tworzenia jej w sposób odpowiedzialny i spójny z zapisami zawartymi w nadrzędnych dokumentach strategicznych na poziomie europejskim, krajowym, regionalnym oraz lokalnym.

Zdefiniowane w dokumentach strategicznych problemy oraz kierunki działań skierowanych na rozwój społeczno-gospodarczy Gminy i wsparcie mieszkańców w zaspokajaniu ich potrzeb, mają szczególne znaczenie dla opracowywania i wdrażania Strategii Rozwiązywania Problemów Społecznych. Spójna wizja Gminy w przyszłości pozwala podmiotom realizującym zadania z zakresu polityki społecznej na wprowadzanie kompleksowych i adekwatnych do potrzeb mieszkańców działań.

Nadrzędność Strategii Rozwiązywania Problemów Społecznych nad programami o charakterze taktycznym, takimi jak Program Współpracy Gminy z Organizacjami Pozarządowymi, Program Przeciwdziałania Przemocy w Rodzinie oraz Ochrony Ofiar Przemocy w Rodzinie, czy Program Profilaktyki i Przeciwdziałania Alkoholizmowi oraz Narkomanii, wymusza na podmiotach odpowiedzialnych za opracowanie i wdrażanie Strategii ujęcia w niej określonych elementów. Uwzględnienie ich oraz merytoryczna spójność dokumentów umożliwia pełne wykorzystanie potencjału Gminy w poszczególnych aspektach lokalnej polityki społecznej. Poniżej zawarte zostały elementy wchodzące w skład Strategii oraz poszczególne etapy jej opracowania.

Tabela 1. Etapy opracowania Strategii Rozwiązywania Problemów Społecznych

L.P.	Etap	Charakterystyka
1	Analiza strategiczna	Analiza bieżącej sytuacji, problemów, barier oraz potencjału umożliwia wskazanie obszarów problemowych występujących w Gminie. Głównym źródłem informacji o sytuacji mieszkańców, ich problemach i głównych potrzebach jest analiza danych zastanych, czyli bieżącej dokumentacji urzędowej, danych demograficzno-gospodarczych oraz trendów społecznych. Na tym etapie ocenie poddaje się również otoczenie jednostki samorządowej, które wpływa na jej rozwój i wykorzystanie dostępnych zasobów. Dodatkowym sposobem na określenie możliwości i ograniczeń Gminy jest Analiza SWOT, wskazująca na jej mocne i słabe strony oraz szanse i zagrożenia.

2	Sformułowanie Misji i Wizji Strategii	Wizja zawarta w Strategii Rozwiązywania Problemów Społecznych jest swoistym obrazem, do którego dąży Gmina za sprawą realizacji celów wskazanych w niej, natomiast Misja określa nadrzędny powód opracowania Strategii.
3	Określenie celów priorytetowych i zadań	W następstwie prawidłowo przeprowadzonej analizy strategicznej możliwe jest wskazanie głównych obszarów problemowych występujących na terenie Gminy. Wskazanie najdotkliwszych trudności mieszkańców i określenie kompleksowych działań minimalizujących ich skalę zapewnia realizację polityki społecznej zgodnej z oczekiwaniami i potrzebami, a także podniesienie jakości życia lokalnej społeczności.
4	Wskazanie sposobu wdrażania i kontroli realizacji Strategii	Ostatnim elementem Strategii jest określenie planu, zgodnie z którym ma zostać zrealizowana podczas okresu jej obowiązywania. Zarówno źródła i ramy finansowe, podmioty odpowiedzialne za realizację poszczególnych celów, sposób komunikacji jak i sprawozdawczość mają niebagatelny wpływ na stopień i jakość jej wdrożenia, dlatego zarówno w trakcie, jak i po jej zakończeniu należy przeprowadzić ewaluację, umożliwiającą ocenę działań w odniesieniu do zamierzonych celów.

Źródło: opracowanie własne

Strategia Rozwiązywania Problemów Społecznych jest narzędziem służącym instytucjom samorządowym i NGO odpowiedniemu wspieraniu oraz wzmocnieniu potencjału lokalnej społeczności. Z tego powodu proces jej tworzenia i wdrażania nie może pomijać udziału osób szczególnie nią zainteresowanych, czyli mieszkańców. Włączenie lokalnej społeczności w procesy decyzyjne i kreowanie działań nazywa się partycypacją społeczną, a jej najczęściej spotykanymi formami są konsultacje społeczne, warsztaty strategiczne z lokalną społecznością, badania diagnozujące zagrożenia lokalne oraz potrzeby mieszkańców w obszarach ujętych w dokumencie. Uspołecznienie Strategii i powierzenie części odpowiedzialności za jej charakter mieszkańcom daje możliwość zaplanowania działań adekwatnych do rzeczywistych oczekiwań społeczności lokalnej oraz stwarza warunki do pełniejszego wykorzystania jej potencjału.

Podstawy prawne

Opracowanie całościowej, spójnej i wieloletniej koncepcji rozwiązywania problemów społecznych danej gminy lub powiatu, podobnie jak inne dokumenty strategiczne, jest dokumentem uwarunkowanym prawnie. Podstawą jurejdczną do opracowania niniejszej Strategii Rozwiązywania Problemów Społecznych jest ustawa z dnia 5 czerwca 1998 r. o samorządzie powiatowym (t.j. Dz.U. z 2020 r. poz. 920) oraz ustawa z dnia 8 marca 1990 r. o samorządzie gminnym (t.j. Dz.U. z 2020 r. poz. 713 z późn. zm.), art. 17 ust. 1 pkt 1 i art. 19 pkt 1, który w powiązaniu z art. 16 b., ustawy z dnia 12 marca 2004 r. o pomocy społecznej (t.j. Dz.U. z 2020 r. poz. z 1876 późn. zm.), stanowi, iż do zadań własnych gminy o charakterze obligatoryjnym należy „*opracowanie oraz realizacja Gminnej Strategii Rozwiązywania Problemów Społecznych ze szczególnym uwzględnieniem programów pomocy społecznej, profilaktyki i rozwiązywania problemów alkoholowych i innych, których celem jest integracja osób i rodzin z grup szczególnego ryzyka*” – dla gminy, natomiast dla powiatu „*opracowanie i realizacja Powiatowej Strategii Rozwiązywania Problemów Społecznych, ze szczególnym uwzględnieniem programów pomocy społecznej, wspierania osób niepełnosprawnych i innych, których celem jest integracja osób i rodzin z grup szczególnego ryzyka – po konsultacji z właściwymi terytorialnie gminami*”⁴.

Tworząc niniejszą Strategię Rozwiązywania Problemów Społecznych opierano się na kluczowych dla tej materii aktach prawnych tak, aby była ona kompatybilna oraz komplementarna z założeniami polityki państwa. Wśród najistotniejszych ustaw kompetencyjnych, nakładających na administrację rządową i samorządową określone obowiązki, należy wyszczególnić m.in.:

1. Konstytucję Rzeczypospolitej Polskiej z dnia 2 kwietnia 1997 r. (t.j. Dz.U. z 2009 r., Nr 114, poz. 946),
2. ustawę z dnia 17 listopada 1964 r. Kodeks postępowania cywilnego (t.j. Dz.U. z 2021 r. poz. 11),
3. ustawę z dnia 14 czerwca 1960 r. Kodeks postępowania administracyjnego (t.j. Dz.U. z 2021 r. poz. 54 z późn. zm.),

⁴ Ustawa z dnia 12 marca 2004 r. o pomocy społecznej (t.j. Dz.U. z 2020 r. poz. 1876 z późn. zm.).

4. ustawę z dnia 24 kwietnia 2003 r. o działalności pożytku publicznego i wolontariacie (t.j. Dz.U. z 2020 r. poz. 1057).

AKTY PRAWNE DOTYCZĄCE WSPARCIA RODZINY I DZIECKA

1. Ustawa z dnia 9 czerwca 2011 r. o wspieraniu rodziny i systemie pieczy zastępczej (t.j. Dz.U. z 2021 r. poz. 159),
2. ustawa z dnia 11 lutego 2016 r. o pomocy państwa w wychowywaniu dzieci (t.j. Dz.U. z 2019 r. poz. 2407),
3. ustawa z dnia 4 listopada 2016 r. o wsparciu kobiet w ciąży i rodzin „Za życiem” (t.j. Dz.U. z 2020 r. poz. 1329),
4. ustawa z dnia 5 grudnia 2014 r. o Karcie Dużej Rodziny (t.j. Dz.U. z 2020 r. poz. 1348 z późn.zm.),
5. ustawa z dnia 28 listopada 2003 r. o świadczeniach rodzinnych (t.j. Dz.U. z 2020 r. poz. 111),
6. ustawa z dnia 7 września 2007 r. o pomocy osobom uprawnionym do alimentów (t.j. Dz.U. z 2020 r. poz. 808 z późn. zm.),
7. ustawa z dnia 25 lutego 1964 r. Kodeks rodzinny i opiekuńczy (t.j. Dz.U. z 2020 r. poz. 1359),
8. ustawa z dnia 29 lipca 2005 r. o przeciwdziałaniu przemocy w rodzinie (t.j. Dz.U. z 2020 r. poz. 218 z późn. zm.).

AKTY PRAWNE DOTYCZĄCE OCHRONY ZDROWIA ORAZ PRZECIWDZIAŁANIU UZALEŻNIENIOM

1. Ustawa z dnia 26 października 1982 r. o wychowaniu w trzeźwości i przeciwdziałaniu alkoholizmowi (Dz.U. z 2021 r. poz. 41),
2. ustawa z dnia 29 lipca 2005 r. o przeciwdziałaniu narkomanii (t.j. Dz.U. z 2020 r. poz. 2050),
3. ustawa z dnia 15 kwietnia 2011 r. o działalności leczniczej (t.j. Dz.U. z 2020 r. poz. 295 z późn. zm.),
4. ustawa z dnia 19 sierpnia 1994 r. o ochronie zdrowia psychicznego (t.j. Dz.U. z 2020 r. poz. 685).

AKTY PRAWNE DOTYCZĄCE OŚWIATY, ZATRUDNIENIA ORAZ WSPARCIA SOCJALNEGO

1. Ustawa z dnia 27 sierpnia 1997 r. o rehabilitacji zawodowej i społecznej oraz zatrudnianiu osób niepełnosprawnych (t.j. Dz.U. z 2021 r. poz. 159),
2. ustawa z dnia 20 kwietnia 2004 r. o promocji zatrudnienia i instytucjach rynku pracy (t.j. Dz.U. z 2020 r. poz. 1409 z późn. zm.),
3. ustawa z dnia 7 września 1991 r. o systemie oświaty (t.j. Dz.U. z 2021 r. poz. 4),
4. ustawa z dnia 13 czerwca 2003 r. o zatrudnieniu socjalnym (t.j. Dz.U. z 2020 r. poz. 176),
5. ustawa z dnia 27 kwietnia 2006 r. o spółdzielniach socjalnych (t.j. Dz.U. z 2020 r. poz. 2085),
6. ustawa z dnia 8 grudnia 2006 r. o finansowym wsparciu tworzenia lokali mieszkalnych na wynajem, mieszkań chronionych, noclegowni, schronisk dla osób bezdomnych, ogrzewalni i tymczasowych pomieszczeń (t.j. Dz.U. z 2021 r. poz. 11 z późn. zm.),
7. ustawa z dnia 21 czerwca 2001 r. o dodatkach mieszkaniowych (t.j. Dz.U. z 2021 r. poz. 11),
8. ustawa z dnia 21 czerwca 2001 r. o ochronie praw lokatorów, mieszkaniowym zasobie gminy i o zmianie Kodeksu Cywilnego (t.j. Dz.U. z 2021 r. poz. 11),
9. ustawa z dnia 13 października 1998 r. o systemie ubezpieczeń społecznych (t.j. Dz.U. z 2021 r. poz. 423 z późn. zm.),
10. ustawa z dnia 17 grudnia 1998 r. o emeryturach i rentach z Funduszu Ubezpieczeń Społecznych (t.j. Dz.U. z 2021 r. poz. 291 z późn. zm.),
11. ustawa z dnia 27 sierpnia 2004 r. o świadczeniach opieki zdrowotnej finansowanych ze środków publicznych (t.j. Dz.U. z 2021 r. poz. 97 z późn. zm.),
12. uchwała Nr 140 Rady Ministrów z dnia 15 października 2018 r. w sprawie ustanowienia wieloletniego rządowego programu "Posiłek w szkole i w domu" na lata 2019–2023,

13. rozporządzenie Rady Ministrów z dnia 30 maja 2018 r. w sprawie szczegółowych warunków realizacji rządowego programu „Dobry start” (Dz.U. z 2018 r. poz. 1061).

AKTY PRAWNE NORMUJĄCE ASPEKTY FINANSOWE

1. Ustawa z dnia 13 listopada 2003 r. o dochodach jednostek samorządu terytorialnego (t.j. Dz.U. z 2021 r. poz. 38),
2. ustawa z dnia 27 sierpnia 2009 r. o finansach publicznych (Dz.U. z 2021 r. poz. 305),
3. ustawa z dnia 29 września 1994 r. o rachunkowości (Dz.U. z 2021 r. poz. 217).

AKTY PRAWNE NORMUJĄCE POBYT CUDZOZIEMCÓW NA TERENIE KRAJU

1. Ustawa z dnia 12 grudnia 2013 r. o cudzoziemcach (t.j. Dz.U. z 2021 r. poz. 159),
2. ustawa z dnia 9 listopada 2000 r. o repatriacji (t.j. Dz.U. z 2019 r. poz. 1472),
3. ustawa z dnia 13 czerwca 2003 r. o udzielaniu cudzoziemcom ochrony na terytorium Rzeczypospolitej Polskiej (Dz.U. z 2020 r. poz. 322 z późn.zm.).

Spójność z dokumentami strategicznymi

Strategia Rozwiązywania Problemów Społecznych Gminy Lipinki Łużyckie na lata 2021-2030 jest zgodna z kierunkami polityk w sferze społecznej zawartymi w dokumentach strategicznych realizowanych na poziomie Unii Europejskiej, Kraju, na poziomie Regionalnym oraz Lokalnym. Rozdział ten przedstawia opis wyżej wymienionych dokumentów strategicznych.

Dokumenty europejskie

„Europa 2020 – Strategia na rzecz inteligentnego i zrównoważonego rozwoju sprzyjającego włączeniu społecznemu” jest kluczowym dokumentem społeczno-gospodarczym Unii Europejskiej. Strategia ta obejmuje trzy wzajemnie ze sobą powiązane priorytety:

- rozwój inteligentny: rozwój gospodarki opartej na wiedzy i innowacji;
- rozwój zrównoważony: wspieranie gospodarki efektywniej korzystającej z zasobów, bardziej przyjaznej środowisku i bardziej konkurencyjnej;
- rozwój sprzyjający włączeniu społecznemu: wspieranie gospodarki o wysokim poziomie zatrudnienia, zapewniającej spójność społeczną i terytorialną.

W ramach trzech priorytetów tematycznych przygotowano siedem projektów przewodnich:

- „Unia innowacji” – projekt na rzecz poprawy warunków ramowych i dostępu do finansowania badań i innowacji, tak by innowacyjne pomysły przeradzały się w nowe produkty i usługi, które z kolei przyczynią się do wzrostu gospodarczego i tworzenia nowych miejsc pracy;
- „Młodzież w drodze” – projekt na rzecz poprawy wyników systemów kształcenia oraz ułatwiania młodzieży wejścia na rynek pracy;
- „Europejska agenda cyfrowa” – projekt na rzecz upowszechnienia szybkiego Internetu i umożliwienia gospodarstwom domowym i przedsiębiorstwom czerpania korzyści z jednolitego rynku cyfrowego;
- „Europa efektywnie korzystająca z zasobów” – projekt na rzecz uniezależnienia wzrostu gospodarczego od wykorzystania zasobów, przejścia na gospodarkę niskoemisyjną, większego wykorzystania odnawialnych źródeł energii, modernizacji transportu oraz propagowania efektywności energetycznej;
- „Polityka przemysłowa w erze globalizacji” – projekt na rzecz poprawy otoczenia biznesu, szczególnie w odniesieniu do MŚP, oraz wspierania rozwoju silnej i zrównoważonej bazy przemysłowej, przygotowanej do konkurencyjności na rynkach światowych;
- „Program na rzecz nowych umiejętności i zatrudnienia” – projekt na rzecz modernizacji rynków pracy i wzmocnienia pozycji obywateli poprzez rozwój kwalifikacji przez całe życie w celu zwiększenia współczynnika aktywności zawodowej i lepszego dopasowania popytu do podaży na rynku pracy, między innymi dzięki mobilności siły roboczej;

- „Europejski program walki z ubóstwem” – projekt na rzecz zapewnienia spójności społecznej i terytorialnej, tak aby korzyści płynące ze wzrostu gospodarczego i zatrudnienia były szeroko dostępne, a osoby ubogie i wykluczone społecznie mogły żyć godnie i aktywnie uczestniczyć w życiu społeczeństwa⁵.

Dokumenty krajowe

Strategia Rozwiązywania Problemów Społecznych Gminy Lipinki Łużyckie na lata 2021-2030 jest zgodna z poniższymi dokumentami krajowymi:

- **Strategia na rzecz Odpowiedzialnego Rozwoju do roku 2020 (z perspektywą do 2030 r.)**, będąca aktualizacją średniookresowej strategii rozwoju kraju, stanowi obowiązujący, kluczowy dokument dla Polski, w zakresie średnio- i długofalowej polityki gospodarczej. Strategia zawiera rekomendacje dla polityk publicznych oraz jest podstawą dla zmian w systemie zarządzania rozwojem. Jej głównym celem jest: *tworzenie warunków dla wzrostu dochodów mieszkańców Polski przy jednoczesnym wzroście spójności w wymiarze społecznym, ekonomicznym, środowiskowym i terytorialnym*”.
- **Krajowa Strategia Rozwoju Regionalnego 2030**, która jest podstawowym dokumentem strategicznym polityki regionalnej państwa w perspektywie do 2030 r. Kładzie ona nacisk na zrównoważony rozwój całego kraju, czyli zmniejszanie dysproporcji w poziomie rozwoju społeczno-gospodarczego różnych terytoriów, a w szczególności wspomaga rozwój tych obszarów, które nie mogą w pełni rozwinąć swojego potencjału rozwojowego lub utraciły funkcje społeczno-gospodarcze. Krajowa Strategia proponuje rozwiązania służące operacjonalizacji celów polityki regionalnej, a wraz z usprawnieniem mechanizmów i narzędzi koordynacji interwencji publicznej, szczególną wagę w systemie realizacji poświęca projektom strategicznym.

⁵ Europa 2020 - Strategia na rzecz inteligentnego i zrównoważonego rozwoju sprzyjającego włączeniu społecznemu.

- **Strategia Rozwoju Kapitału Ludzkiego 2030**, której celem jest *rozwijanie kapitału ludzkiego poprzez wydobywanie potencjałów osób w taki sposób, by mogły w pełni uczestniczyć w życiu społecznym, politycznym i ekonomicznym na wszystkich etapach życia*⁶. W Strategii wyznaczono 5 celów szczegółowych:
 1. Wzrost zatrudnienia.
 2. Wydłużenie okresu aktywności zawodowej i zapewnienie lepszej jakości funkcjonowania osób starszych.
 3. Poprawa sytuacji osób i grup zagrożonych wykluczeniem społecznym.
 4. Poprawa zdrowia obywateli oraz efektywności systemu opieki zdrowotnej.
 5. Podniesienie kwalifikacji i kompetencji obywateli.
- **Strategia Rozwoju Kapitału Społecznego (współdziałanie, kultura, kreatywność) 2030** stanowi kontynuację Strategii Rozwoju Kapitału Społecznego 2020, a jej głównym celem jest wzrost jakości życia społecznego i kulturalnego Polaków. Realizacja celu odbywa się w 3 obszarach:
 1. Współdziałanie – społeczeństwo obywatelskie,
 2. Kultura – tożsamość i postawy obywatelskie,
 3. Kreatywność – potencjał kulturowy i kreatywny.
- **Program Operacyjny Wiedza, Edukacja, Rozwój 2014-2020** uwzględnia długofalowe wyzwania związane z globalizacją, rozwojem ekonomicznym, jakością polityk publicznych, zjawiskami demograficznymi, czy inwestycjami w kapitał ludzki. Program obejmuje pięć następujących osi priorytetowych:
 - I. Osoby młode na rynku pracy,
 - II. Efektywne polityki publiczne dla rynku pracy, gospodarki i edukacji,
 - III. Szkolnictwo wyższe dla gospodarki i rozwoju,
 - IV. Innowacje społeczne i współpraca ponadnarodowa oraz
 - V. Pomoc Techniczna.

⁶ Strategia Rozwoju Kapitału Ludzkiego 2030.

Dokumenty regionalne

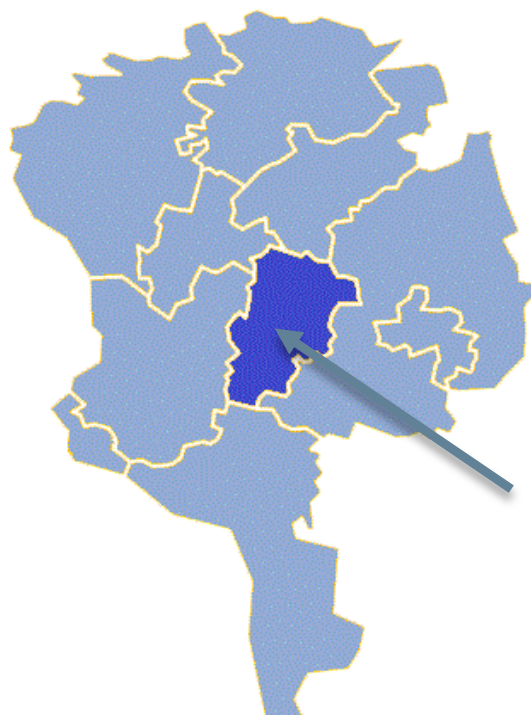
Na poziomie regionalnym najważniejszymi dokumentami strategicznymi dla Strategii Rozwiązywania Problemów Społecznych Gminy Lipinki Łużyckie są: Strategia Rozwoju Województwa Lubuskiego do 2030 roku wraz z Regionalnym Programem Operacyjnym Województwa Lubuskiego 2014-2020 oraz Strategia Rozwoju Powiatu Żarskiego.

Charakterystyka Gminy Lipinki Łużyckie

Położenie

Lipinki Łużyckie są gminą wiejską położoną w województwie lubuskim, w powiecie żarskim. Jej powierzchnia wynosi 89 km², w tym użytki rolne zajmują 45%, a użytki leśne 47%. Gmina stanowi 6,4% powierzchni całego powiatu. Sąsiaduje z następującymi gminami: Jasień, Przewóz, Trzebiel, Tuplice oraz Żary.

Rysunek 1. Położenie Gminy na mapie powiatu żarskiego



Źródło: <http://www.powiatzary.pl/>

Administracyjnie gmina Lipinki Łużyckie składa się z 10 sołectw: Brzostowa-Sieciejów, Cisowa, Górka, Grotów, Lipinki Łużyckie, Pietrzyków, Piotrowice, Suchleb, Zajączek-Tyliczki oraz Boruszyn.

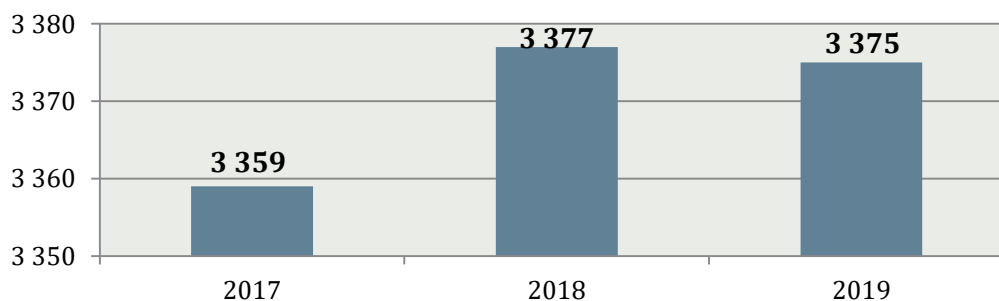
Rysunek 2. Położenie gminy Lipinki Łużyckie na mapie Polski

Źródło: [https://pl.wikipedia.org/wiki/Lipinki_%C5%81u%C5%BCyckie_\(gmina\)](https://pl.wikipedia.org/wiki/Lipinki_%C5%81u%C5%BCyckie_(gmina))

Sytuacja demograficzna

Struktura demograficzna, będąca rezultatem procesów demograficznych w przeszłości, determinuje kształtowanie się zjawisk demograficznych i społecznych w przyszłości. Rozpoznanie istotnych cech, zjawisk i procesów społecznych jest także kontekstem dla weryfikacji kierunków dotychczasowych działań na rzecz rozwiązywania problemów społecznych, a co za tym idzie umożliwi wnioskowanie dotyczące wymaganych w tym zakresie zmian, zarówno w odniesieniu do skali interwencji, jak i jej rodzaju.

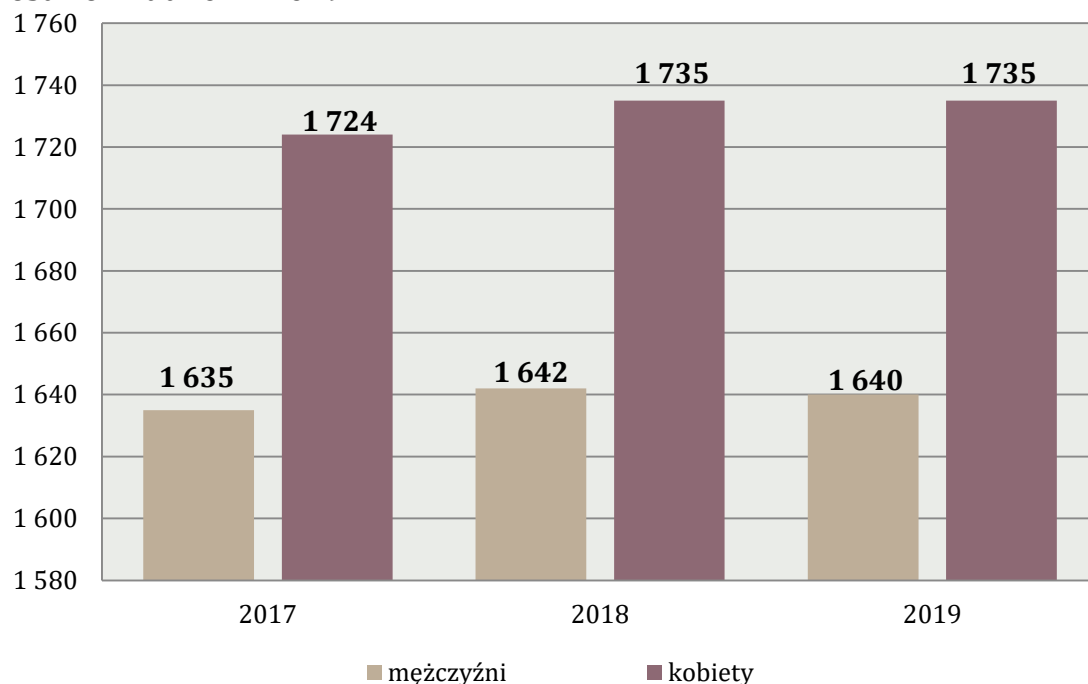
Gminę Lipinki Łużyckie zamieszkuje 3 375 osób (stan na 31.12.2019 roku). W stosunku do 2017 roku liczba mieszkańców wzrosła o 0,5%. Szczegółowe dane prezentuje poniższy wykres.

Wykres 1. Liczba mieszkańców gminy Lipinki Łużyckie w latach 2017-2019

Źródło: <https://bdl.stat.gov.pl/>

Liczba kobiet zamieszkujących gminę Lipinki Łużyckie jest niewiele większa od liczby mężczyzn – stanowią oni 49% ogólnej liczby ludności (1 640), natomiast kobiety 51% (1 735). Współczynnik feminizacji w Gminie wynosi 106, co oznacza, że na każdych 100 mężczyzn przypada 106 kobiet.

Wykres 2. Liczba kobiet i mężczyzn zamieszkujących gminę Lipinki Łużyckie na przestrzeni lat 2017-2019



Źródło: <https://bdl.stat.gov.pl/>

Przyrost naturalny, czyli różnica między liczbą urodzeń żywych, a liczbą zgonów jest w gminie Lipinki Łużyckie ujemny i wynosi -21 (stan na koniec 2019 roku), co odpowiada przyrostowi naturalnemu -6,24 na 1000 mieszkańców. Jest to wartość mniejsza w porównaniu do wartości w całej Polsce, gdzie wynosi -0,9. Na przestrzeni lat 2017-2019 przyrost naturalny w gminie Lipinki Łużyckie ulegał spadkowi. Najmniejszy odnotowany został w 2019 roku, natomiast największy w 2017 roku, kiedy przyjął wartość 6.

Tabela 2. Przyrost naturalny w gminie Lipinki Łużyckie na przestrzeni lat 2017-2019

wyszczególnienie	2017	2018	2019
urodzenia żywe	39	34	23
zgony	33	31	44
przyrost naturalny	6	3	-21

Źródło: <https://bdl.stat.gov.pl/>

Struktura ludności w gminie Lipinki Łużyckie według ekonomicznych grup wieku w 2019 roku przedstawia się następująco:

- 20,4% jest w wieku przedprodukcyjnym – 15 lat i mniej;
- 62,0% mieszkańców Gminy jest w wieku produkcyjnym – dla kobiet jest to między 16-59 rokiem życia, a dla mężczyzn między 16-64;
- 17,6% mieszkańców jest w wieku poprodukcyjnym (65 lat i więcej dla mężczyzn, 60 lat i więcej dla kobiet).

Poniższa tabela przedstawia ekonomiczne grupy wieku w gminie Lipinki Łużyckie. Na przestrzeni lat 2017-2019 dostrzegalny jest stopniowy wzrost udziału osób w wieku poprodukcyjnym w ogólnej liczbie ludności. Udział osób w wieku produkcyjnym w porównaniu do 2017 roku zmalał o 1 pp., natomiast udział osób w wieku przedprodukcyjnym stopniowo wzrastał.

Tabela 3. Udział ludności według ekonomicznych grup wieku w ogólnej liczbie ludności w latach 2017-2019 (w procentach)

wyszczególnienie	2017	2018	2019
wiek przedprodukcyjny	20,0	20,3	20,4
wiek produkcyjny	63,0	62,2	62,0
wiek poprodukcyjny	17,0	17,5	17,6

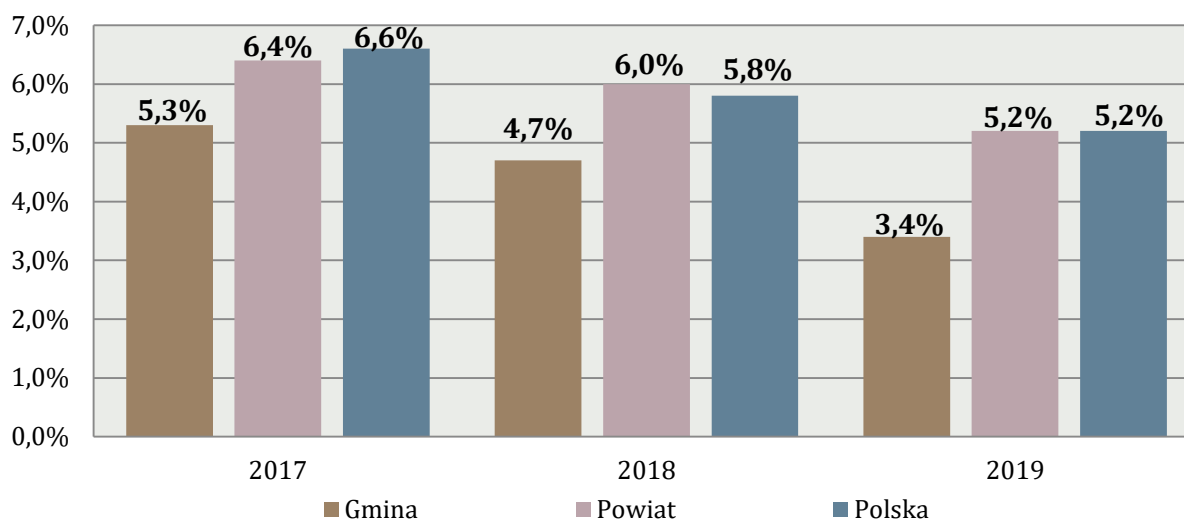
Źródło: <https://bdl.stat.gov.pl/>

Rynek pracy i sytuacja gospodarcza

Ważnym wskaźnikiem w ocenie rynku pracy jest stopa bezrobocia rejestrowanego, która jest wyrażonym w procentach stosunkiem liczby osób zarejestrowanych jako bezrobotne w urzędach pracy, do liczby ludności aktywnej zawodowo (zasobu siły roboczej danej populacji).

Ze względu na to, że stopa bezrobocia jest ustalana na poziomie powiatu, na poniższym wykresie przedstawiona została szacunkowa stopa bezrobocia dla gminy Lipinki Łużyckie. W 2019 roku wynosiła ona 3,4%, czyli o 1,8 pp. mniej niż stopa bezrobocia na poziomie powiatu oraz całej Polski.

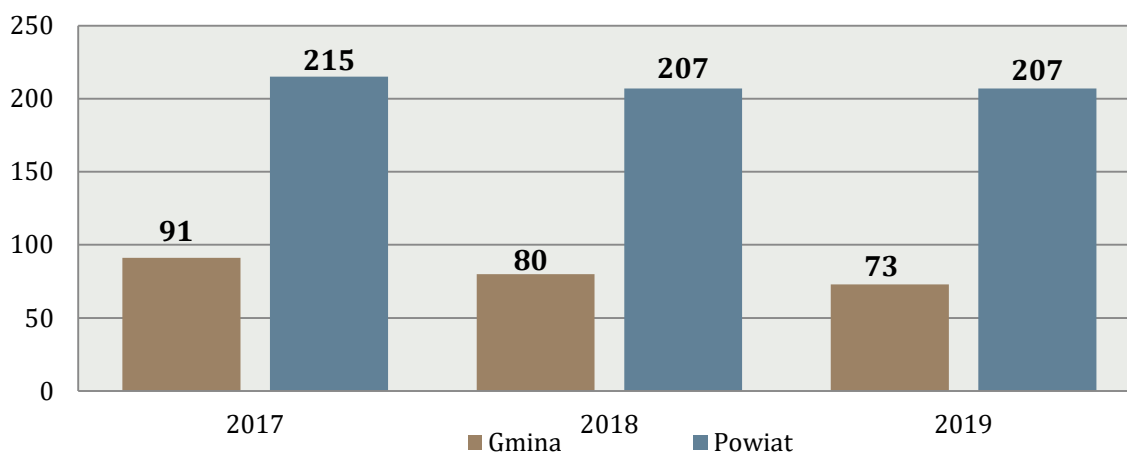
Wykres 3. Stopa bezrobocia dla Gminy (szacunkowa), powiatu żarskiego oraz Polski w latach 2017-2019



Źródło: <https://bdl.stat.gov.pl>

Według danych Głównego Urzędu Statystycznego za 2019 rok, w gminie Lipinki Łużyckie na 1000 mieszkańców pracowały 73 osoby⁷. Wszystkich pracujących w przedmiotowym roku było 248. Analizując tą kwestię z podziałem na płeć możemy zauważyć, że odsetek pracujących kobiet jest większy od odsetka mężczyzn o 52 pp. Kobiety stanowiły bowiem 76% wszystkich pracujących (188 osób), natomiast mężczyźni 24% (60 osób).

Wykres 4. Liczba osób pracujących na 1000 ludności w gminie Lipinki Łużyckie na przestrzeni lat 2017-2019

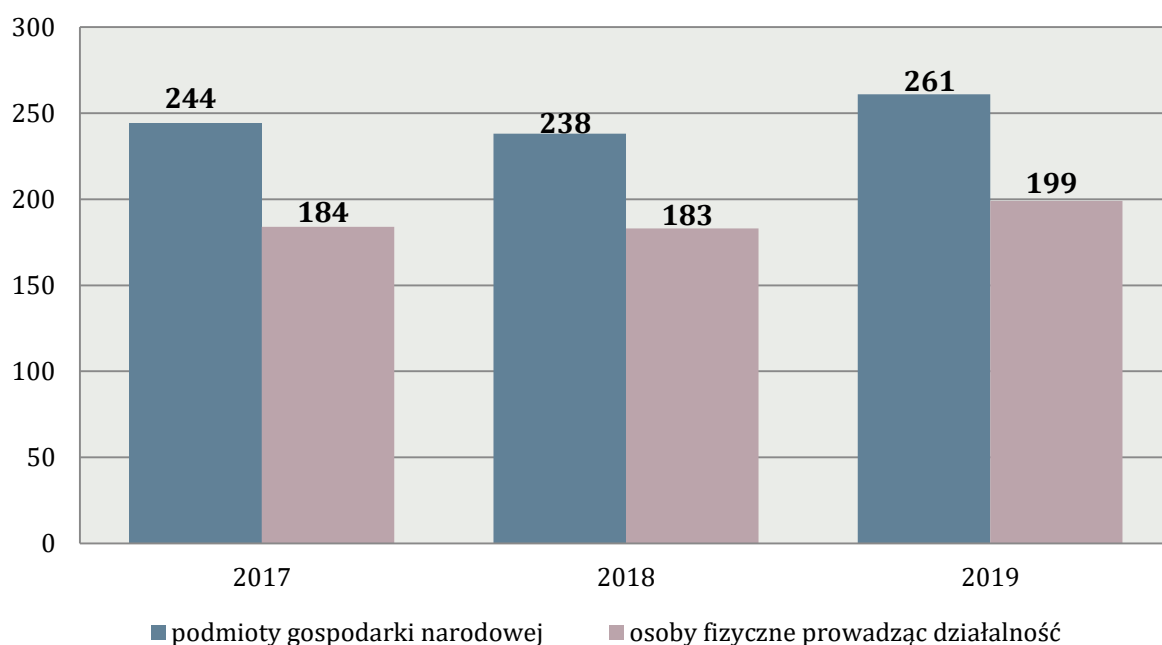


Źródło: <https://bdl.stat.gov.pl>

⁷ Bez pracujących w jednostkach budżetowych działających w zakresie obrony narodowej i bezpieczeństwa publicznego, osób pracujących w gospodarstwach indywidualnych w rolnictwie, duchownych oraz pracujących w organizacjach, fundacjach i związkach; bez podmiotów gospodarczych o liczbie pracujących do 9 osób, wg faktycznego miejsca pracy i rodzaju działalności.

Jednym ze wskaźników określających aktywność gospodarczą danej zbiorowości, jest liczba podmiotów gospodarczych funkcjonujących na danym terenie. W gminie Lipinki Łużyckie na koniec 2019 roku w rejestrze REGON zarejestrowanych było łącznie 261 podmiotów gospodarki narodowej, w tym większość stanowiły podmioty prowadzone przez osoby fizyczne – było ich 199. Podobnie sytuacja wyglądała w 2018 roku, kiedy to osób fizycznych prowadzących własną działalność było 183, natomiast wszystkich podmiotów – 238. Na przestrzeni lat 2017-2019 liczba podmiotów gospodarki narodowej wpisanych do rejestru REGON w gminie Lipinki Łużyckie wzrosła w niewielkim stopniu.

Wykres 5. Podmioty gospodarki narodowej wpisane do rejestru REGON w latach 2017-2019



Źródło: <https://bdl.stat.gov.pl>

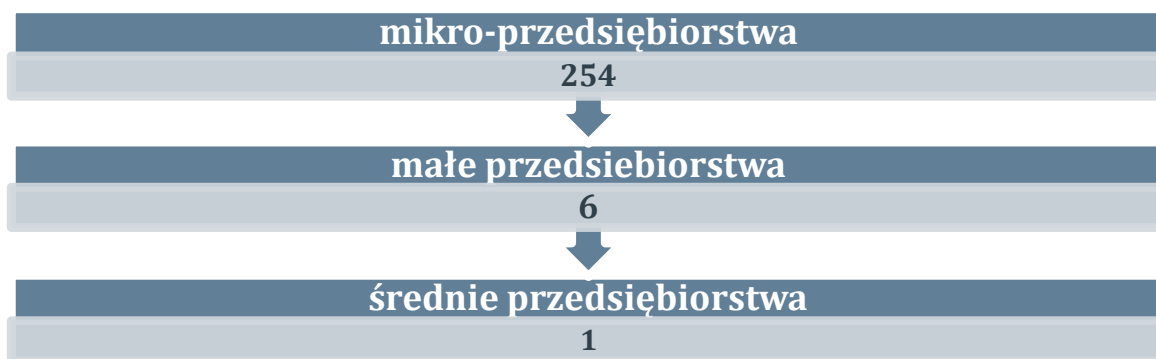
Zgodnie z kolejną tabelą, prywatna działalność gospodarcza w Gminie koncentruje się głównie na budownictwie (58 podmiotów), handlu hurtowym i detalicznym (57 podmiotów) oraz na przetwórstwie przemysłowym (15 podmiotów). Ważnymi sekcjami są również: transport i gospodarka magazynowa (12 podmiotów) oraz działalność profesjonalna, naukowa i techniczna (również 12 podmiotów). Najmniej zarejestrowanych jest natomiast działalności związanych z kulturą, rozrywką i rekreacją (1 podmiot) oraz edukacją (2 podmioty).

Tabela 4. Rodzaj prowadzonej działalności osób fizycznych w gminie Lipinki Łużyckie (stan na koniec 2019 roku)

sekcja	liczba
budownictwo - sekcja F	58
handel hurtowy i detaliczny; naprawa pojazdów samochodowych, włączając motocykle - sekcja G	57
przetwórstwo przemysłowe - sekcja C	15
transport i gospodarka magazynowa - sekcja H	12
działalność profesjonalna, naukowa i techniczna - sekcja M	12
pozostała działalność usługowa - sekcja S, T, U	8
opieka zdrowotna i pomoc społeczna - sekcja Q	8
rolnictwo, leśnictwo, łowiectwo, rybactwo - sekcja A	8
informacja i komunikacja - sekcja J	6
działalność w zakresie usług administrowania i działalność wspierająca - sekcja N	6
działalność finansowa i ubezpieczeniowa - sekcja K	3
działalność związana z obsługą rynku nieruchomości - sekcja L	3
edukacja - sekcja P	2
działalność związana z kulturą, rozrywką i rekreacją - sekcja R	1

Źródło: <https://bdl.stat.gov.pl>

Największa ilość podmiotów gospodarczych działających na terenie gminy Lipinki Łużyckie według klas wielkości to mikro-przedsiębiorstwa zatrudniające 0-9 pracowników – jest ich 254 (stan na koniec 2019 roku). Małych przedsiębiorstw zatrudniających 10-49 pracowników jest w Gminie 6, dodatkowo działalność prowadzi 1 średnie przedsiębiorstwo zatrudniające 50-249 osób.

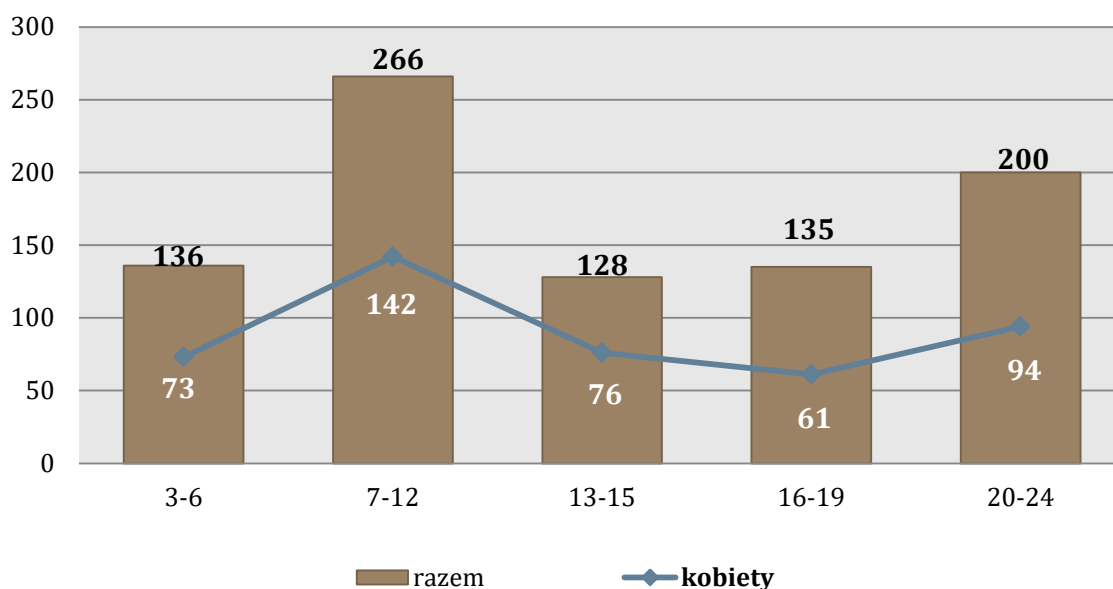
Rysunek 3. Liczba podmiotów zarejestrowanych na terenie gminy Lipinki Łużyckie według klas wielkości (stan na koniec 2019 roku)

Źródło: <https://bdl.stat.gov.pl>

Edukacja i wychowanie

W wieku potencjalnej nauki (3-24 lata) w 2019 roku było 865 mieszkańców gminy Lipinki Łużyckie, w tym 52% stanowiły kobiety. Rozpatrując kwestię ludności z podziałem na poszczególne edukacyjne grupy wiekowe możemy zauważyć, że najwięcej osób miało w przedmiotowym roku 7-12 lat (266 osób). Na drugim miejscu pod tym względem znalazły się osoby mające 20-24 lat (200 osób), natomiast na trzecim mające 16-19 lat (135 osób). Ludność Gminy według edukacyjnych grup wieku z podziałem na płeć w 2019 roku prezentuje wykres nr 6.

Wykres 6. Ludność gminy Lipinki Łużyckie według edukacyjnych grup wieku z podziałem na płeć w 2019 roku

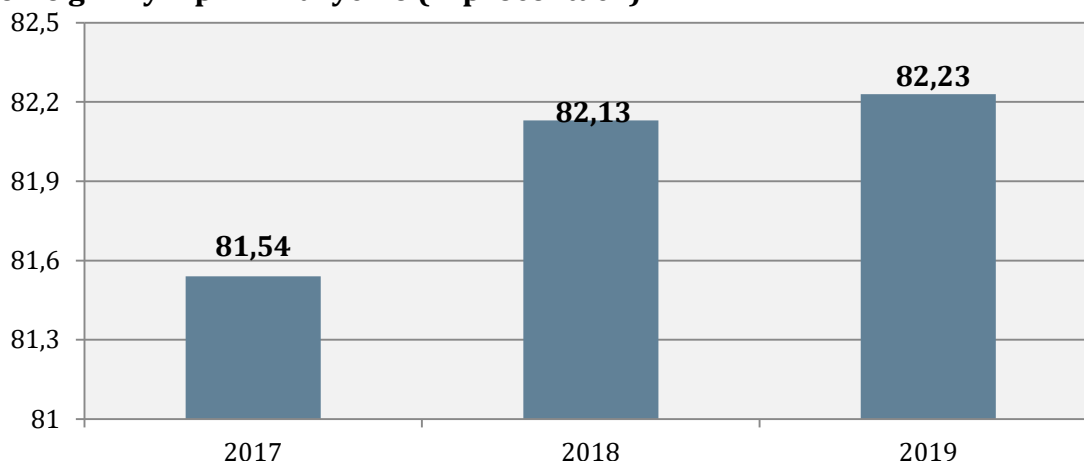


Źródło: <https://bdl.stat.gov.pl/>

Na terenie Gminy funkcjonują następujące placówki oświatowe: Zespół Szkolno - Przedszkolny w Lipinkach Łużyckich oraz Gminne Przedszkole w Lipinkach Łużyckich.

Współczynnik skolaryzacji netto, definiowany jako relacja liczby osób (w danej grupie wieku) uczących się na danym poziomie kształcenia do liczby ludności w grupie wieku określonej jako odpowiadająca temu poziomowi nauczania. W 2019 roku kształtował się on na poziomie 82,23%, co oznacza, że w stosunku do lat wcześniejszych uległ wzrostowi.

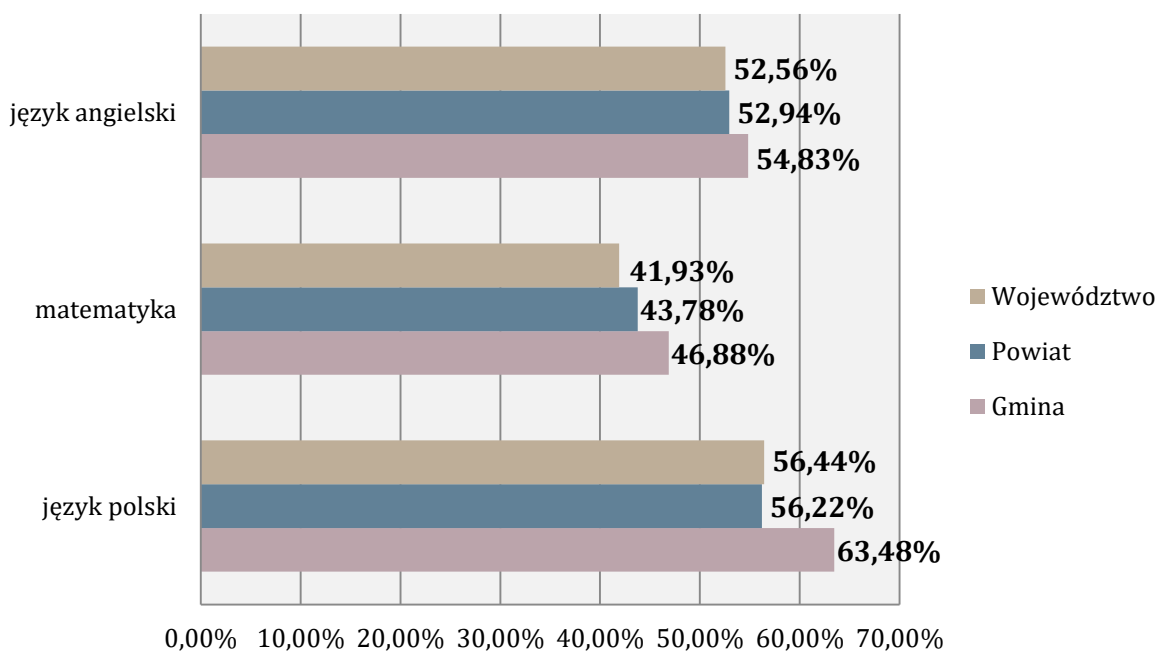
Wykres 7. Współczynnik skolaryzacji netto dla szkolnictwa podstawowego na terenie gminy Lipinki Łużyckie (w procentach)



Źródło: <https://bdl.stat.gov.pl/>

Na poniższym wykresie przedstawione zostały wyniki egzaminu ósmoklasisty uczniów z gminy Lipinki Łużyckie, w porównaniu do wyników uczniów z całego powiatu żarskiego i województwa lubuskiego. Z zebranych danych wynika, że uczniowie z Gminy uzyskali lepsze wyniki od nastolatków z całego powiatu oraz województwa.

Wykres 8. Wyniki egzaminu ósmoklasisty w 2020 roku uczniów z terenu gminy Lipinki Łużyckie, powiatu żarskiego i województwa lubuskiego



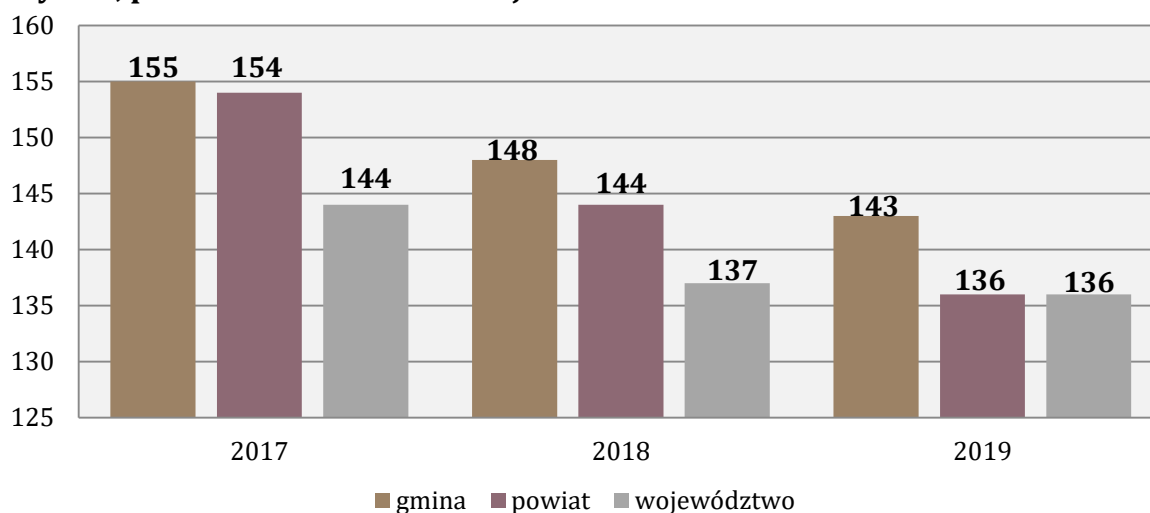
Źródło: <https://mapa.wyniki.edu.pl/MapaEgzaminow/>

Kultura, sport i rekreacja

Upowszechnianiem wiedzy i kultury w Gminie zajmuje się Gminna Biblioteka Publiczna w Lipinkach Łużyckich.

Poniższy wykres prezentuje liczbę czytelników bibliotek publicznych na 1000 ludności w gminie Lipinki Łużyckie, powiecie żarskim oraz województwie lubuskim w latach 2017-2019. Na podstawie danych w Gminie jest 143 czytelników, a w całym województwie oraz powiecie 136. Szczegółowe dane w tym zakresie prezentuje poniższy wykres.

Wykres 9. Czytelnicy bibliotek publicznych na 1000 ludności w gminie Lipinki Łużyckie, powiecie żarskim oraz województwie lubuskim w latach 2017-2019



Źródło: <https://bdl.stat.gov.pl>

Opieka zdrowotna

W zakresie podstawowej opieki zdrowotnej dla mieszkańców gminy Lipinki Łużyckie usługi świadczy Niepubliczny Zakład Opieki Zdrowotnej Praktyka Lekarza Rodzinnego „Medicus” s.c.

Z danych GUS wynika, iż w gminie Lipinki Łużyckie w 2019 roku na 1 przychodnię przypadało 3 375 mieszkańców. Jest to wartość większa od liczby mieszkańców przypadających na 1 przychodnię w całym powiecie, która wynosiła w omawianym roku 1 961. W ramach POZ w przedmiotowym roku udzielono 2,9 porady w przeliczeniu na 1 mieszkańca, co jest wartością mniejszą w stosunku do całego powiatu żarskiego (4,8).

Tabela 5. Dane statystyczne dotyczące opieki zdrowotnej w gminie Lipinki Łużyckie w porównaniu do powiatu żarskiego w 2019 roku

wyszczególnienie	powiat	gmina
liczba osób przypadających na 1 przychodnię	1 961	3 375
porady podstawowej opieki zdrowotnej udzielone na 1 mieszkańca	4,8	2,9

Źródło: Statystyczne Vademecum Samorządowca

Gospodarka mieszkaniowa

Z danych GUS wynika, że całkowite zasoby mieszkaniowe w gminie Lipinki Łużyckie to łącznie 1 051 nieruchomości (stan na koniec 2019 roku). W roku przedmiotowym liczba budynków mieszkalnych wzrosła o 32 nowe nieruchomości, w stosunku do 2017 roku. Przeciętna powierzchnia użytkowa 1 mieszkania w Gminie w 2019 roku kształtowała się na poziomie 86,9 m², co jest wartością większą w porównaniu do całego województwa lubuskiego, gdzie wynosiła 73,9 m². Na przestrzeni lat 2017-2019 liczba wypłacanych dodatków mieszkaniowych ulegała spadkowi.

Tabela 6. Zasoby mieszkaniowe w Gminie na przestrzeni lat 2017-2019

wyszczególnienie	2017	2018	2019
liczba mieszkań	1 019	1 032	1 051
przeciętna powierzchnia użytkowa 1 mieszkania (m ²)	85,4	85,8	86,9
liczba wypłacanych dodatków mieszkaniowych	155	105	78

Źródło: <https://bdl.stat.gov.pl>

Charakterystyka instalacji techniczno-sanitarnych w Gminie według danych prezentowanych przez Główny Urząd Statystyczny z 2019 roku przedstawia poniższa tabela. Z prezentowanych informacji wynika, że mieszkania wyposażone w wodociąg stanowią 91% wszystkich budynków mieszkalnych, wyposażone w łazienkę – 83%, natomiast w centralne ogrzewanie – 67%.

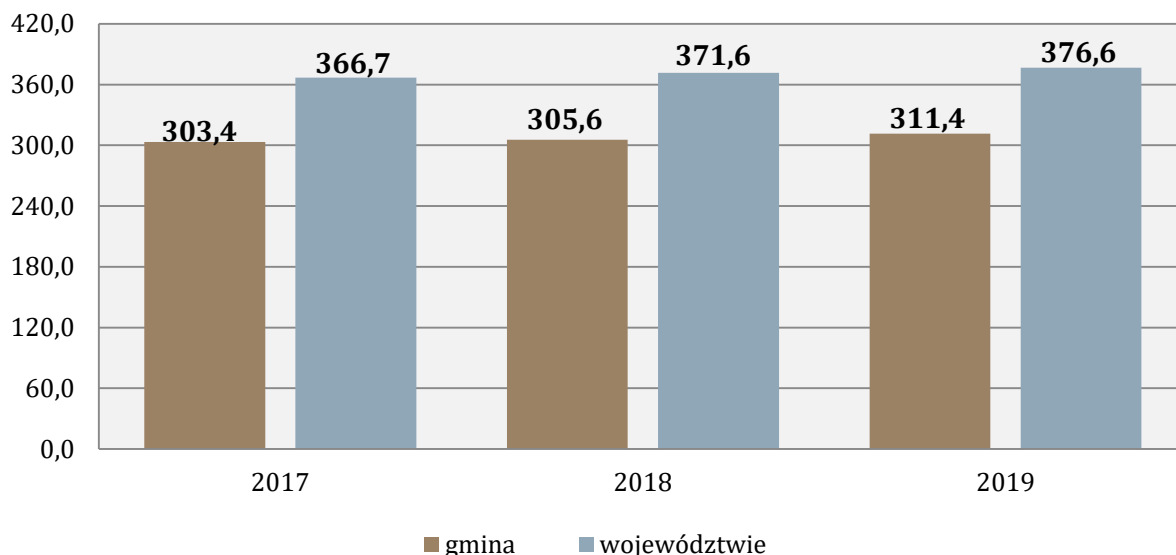
Tabela 7. Zasoby mieszkaniowe w Gminie na przestrzeni lat 2017-2019

wyszczególnienie	2017	2018	2019
wodociągi	927	940	959
łazienka	842	855	874
centralne ogrzewanie	668	681	700

Źródło: <https://bdl.stat.gov.pl>

Liczba mieszkań przypadająca na każdych 1000 mieszkańców w gminie Lipinki Łużyckie jest znacznie mniejsza w porównaniu z ich liczbą w województwie lubuskim. W Gminie jest to 311,4 mieszkań przypadających na 1000 mieszkańców, z kolei w całym województwie – 376,6. Szczegółowe dane w tym zakresie na przestrzeni lat 2017-2019 prezentuje poniższy wykres.

Wykres 10. Liczba mieszkań przypadających na 1000 mieszkańców w gminie Lipinki Łużyckie oraz województwie lubuskim w latach 2017-2019



Bezpieczeństwo publiczne

Bezpieczeństwo publiczne jest to ogół warunków i instytucji chroniących życie, zdrowie, mienie obywateli oraz majątek ogólnonarodowy, ustrój i suwerenność państwa przed zjawiskami groźnymi dla ładu prawnego. Bezpieczeństwo publiczne umożliwia sprawne funkcjonowanie społeczeństwa.

W Gminie o bezpieczeństwo i porządek dbają dzielnicowi z Komisariatu Policji w Lipinkach Łużyckich.

Ochronę przeciwpożarową w Gminie zapewnia jednostka Ochotniczej Straży Pożarnej w Lipinkach Łużyckich.

Działalność organizacji pozarządowych

Organizacje pozarządowe to wszystkie podmioty, które nie są organami lub jednostkami podległymi administracji publicznej (rządowej i samorządowej) oraz których działalność nie jest nastawiona na osiągnięcie zysku⁸. Do roli organizacji pozarządowych można zaliczyć: budowę kapitału społecznego przez tworzenie sieci powiązań międzyludzkich, mobilizację grup społecznych i jednostek do większej aktywności „obywatelskiej, politycznej, kulturalnej, artystycznej czy religijnej”⁹. Oprócz wspomnianych, ważną rolą omawianych instytucji jest dostawa usług nieopłacalnych z punktu widzenia sektora prywatnego oraz takich, których nie jest w stanie, z racji braku odpowiednich narzędzi, dostarczyć państwo. Zadaniem takich grup jest między innymi zapewnienie dóbr i usług w dążeniu do poprawy warunków ekologicznych, opieki zdrowotnej, przeciwdziałanie łamaniu praw człowieka, a także walka z głodem¹⁰.

Na obszarze gminy Lipinki Łużyckie funkcjonują organizacje pozarządowe, które działają na rzecz społeczności lokalnej oraz stanowią ważne zaplecze i potencjał do rozwiązywania problemów społecznych. Należą do nich:

- Ludowy Zespół Sportowy KS „Łużyczanka”,
- Stowarzyszenie „Na rzecz rozwoju wsi Pietrzyków”,
- Stowarzyszenie „Na rzecz Odnowy i Promocji Wsi Górka”,
- Stowarzyszenie „Podajmy sobie ręce”,
- Stowarzyszenie Seniorów „Lipowa Dolina”.

Obszary, kierunki i formy realizacji wspólnych zadań i współpracy Gminy z organizacjami pozarządowymi określone zostały w *Programie współpracy Gminy Lipinki Łużyckie z organizacjami pozarządowymi oraz innymi podmiotami na rok 2021* zatwierdzonym uchwałą Nr XIX/131/2020 Rady Gminy Lipinki Łużyckie. Celem głównym programu jest *kształtowanie demokratycznego ładu społecznego w środowisku lokalnym poprzez budowanie partnerstwa między administracją samorządową, a organizacjami pozarządowymi i innymi podmiotami służącego do lepszego rozpoznawania i zaspakajania potrzeb społecznych w sposób skuteczny i efektywny.*

⁸ <https://poradnik.ngo.pl/>

⁹ J. Oniszczyk, Współczesne państwo w teorii i praktyce. Wybrane elementy, s. 269.

¹⁰ M. Yaziji, J. Doh, Organizacje pozarządowe a korporacje, s. 15.

W kontekście prawidłowości i efektywności prowadzenia działań w Gminie, niezwykle istotnym potencjałem jest kadra Urzędu Gminy oraz jednostek organizacyjnych (m.in. OPS, placówek oświatowych). System realizacji zadań publicznych determinuje całokształt działań rozwojowych, w szczególności planowania i realizowania inwestycji, w tym finansowanych ze środków zewnętrznych, wdrażania nowych metod zarządczych oraz obsługi klientów (mieszkańców, przedsiębiorców, inwestorów, turystów itp.). To właśnie jakość pracy administracji w ogromnej mierze narzuca tempo rozwoju wspólnoty lokalnej. Podstawą wdrożenia w życie założeń Strategii będzie partnerstwo i skonsolidowane podejście do obszarów problemowych. Skala i charakter wyzwań rozwojowych, przed jakimi stoi samorząd w zakresie rozwiązywania problemów społecznych, wymagają kompleksowego ich rozwiązywania oraz działania z wykorzystaniem efektu synergii (uzyskiwanie zwielokrotnionych korzyści dzięki umiejętnemu połączeniu części składowych całości).

Pomoc społeczna

Pomoc społeczna jest instytucją polityki społecznej państwa mającą na celu umożliwienie osobom i rodzinom przezwyciężenie trudnych sytuacji życiowych, których nie są one w stanie pokonać, wykorzystując własne uprawnienia, zasoby i możliwości.

Główną jednostką wykonującą zadania z zakresu pomocy społecznej na terenie gminy Lipinki Łużyckie jest Ośrodek Pomocy Społecznej. Zadania Ośrodka z zakresu ustawy o pomocy społecznej polegają w szczególności na:

1. przyznawaniu i wypłacaniu przewidzianych ustawą świadczeń;
2. pracy socjalnej;
3. prowadzeniu i rozwoju niezbędnej infrastruktury socjalnej;
4. analizie i ocenie zjawisk rodzących zapotrzebowanie na świadczenia z pomocy społecznej;
5. realizacji zadań wynikających z rozeznanych potrzeb społecznych;
6. rozwijaniu nowych form pomocy społecznej i samopomocy w ramach zidentyfikowanych potrzeb.

Do zadań własnych gminy o charakterze obowiązkowym z zakresu pomocy społecznej, realizowanych przez Ośrodek należą:

1. opracowanie i realizacja gminnej strategii rozwiązywania problemów społecznych, ze szczególnym uwzględnieniem programów pomocy społecznej, profilaktyki i rozwiązywania problemów alkoholowych i innych, których celem jest integracja osób i rodzin z grup szczególnego ryzyka;
2. sporządzanie oceny zasobów pomocy społecznej w oparciu o analizę lokalnej sytuacji społecznej i demograficznej;
3. udzielanie schronienia, zapewnienie posiłku oraz niezbędnego ubrania osobom tego pozbawionym;
4. przyznawanie i wypłacanie zasiłków okresowych;
5. przyznawanie i wypłacanie zasiłków celowych;
6. przyznawanie i wypłacanie zasiłków celowych na pokrycie wydatków powstałych w wyniku zdarzenia losowego;
7. przyznawanie i wypłacanie zasiłków celowych na pokrycie wydatków na świadczenia zdrowotne osobom bezdomnym oraz innym osobom nie mającym dochodu i możliwości uzyskania świadczeń na podstawie przepisów o świadczeniach opieki zdrowotnej finansowanych ze środków publicznych;
8. przyznawanie zasiłków celowych w formie biletu kredytowanego;
9. opłacanie składek na ubezpieczenia emerytalne i rentowe za osobę, która zrezygnuje z zatrudnienia w związku z koniecznością sprawowania bezpośredniej, osobistej opieki nad długotrwale lub ciężko chorym członkiem rodziny oraz wspólnie niezamieszkującymi matką, ojcem lub rodzeństwem;
10. praca socjalna;
11. organizowanie i świadczenie usług opiekuńczych, w tym specjalistycznych, w miejscu zamieszkania, z wyłączeniem specjalistycznych usług opiekuńczych dla osób z zaburzeniami psychicznymi;
12. prowadzenie i zapewnienie miejsc w mieszkaniach chronionych;
13. dożywianie dzieci;
14. sprawienie pogrzebu, w tym osobom bezdomnym;
15. kierowanie do domu pomocy społecznej i ponoszenie odpłatności za pobyt mieszkańca gminy w tym domu;

16. pomoc osobom mającym trudności w przystosowaniu się do życia po zwolnieniu z zakładu karnego;
17. sporządzanie sprawozdawczości oraz przekazywanie jej właściwemu wojewodzie, również w formie dokumentu elektronicznego, z zastosowaniem systemu teleinformatycznego;
18. utworzenie i utrzymanie ośrodka, w tym zapewnienie środków na wynagrodzenia pracowników;
19. przyznawanie i wypłacanie zasiłków stałych;
20. opłacanie składek na ubezpieczenie zdrowotne określonych w przepisach o świadczeniach opieki zdrowotnej finansowanych ze środków publicznych.

Do zadań własnych gminy realizowanych przez „Ośrodek”, należą:

1. przyznawanie i wypłacanie zasiłków specjalnych celowych;
2. przyznawanie i wypłacanie pomocy na ekonomiczne usamodzielnienie w formie zasiłków, pożyczek oraz pomocy w naturze;
3. prowadzenie i zapewnienie miejsc w domach pomocy społecznej i ośrodkach wsparcia o zasięgu gminnym oraz kierowanie do nich osób wymagających opieki;
4. podejmowanie innych zadań z zakresu pomocy społecznej wynikających z rozeznaczonych potrzeb gminy, w tym tworzenie i realizacja programów osłonowych;
5. współpraca z powiatowym urzędem pracy w zakresie upowszechniania ofert pracy oraz informacji o wolnych miejscach pracy, upowszechnianie informacji o usługach poradnictwa zawodowego i o szkoleniach.

Do zadań zleconych z zakresu administracji rządowej realizowanych przez „Ośrodek” należą:

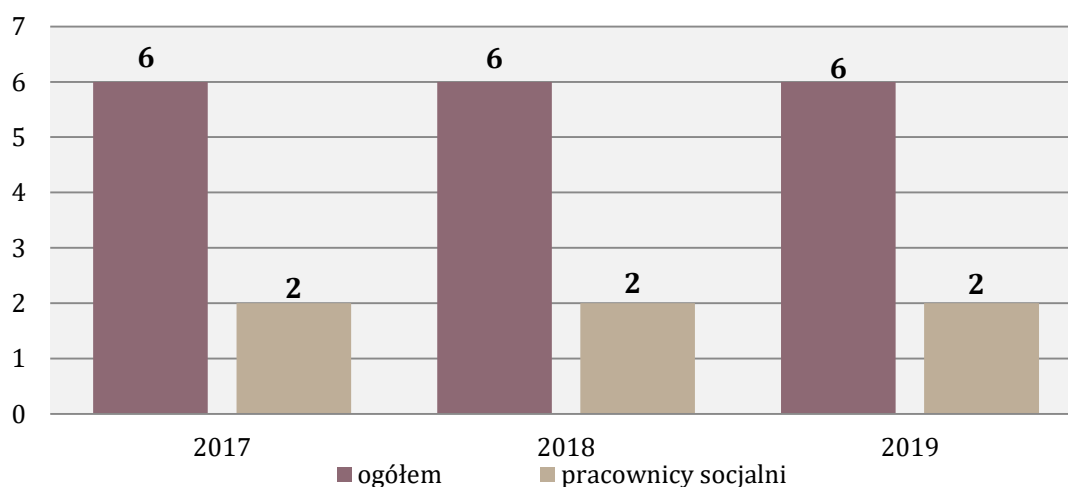
1. organizowanie i świadczenie specjalistycznych usług opiekuńczych w miejscu zamieszkania dla osób z zaburzeniami psychicznymi;
2. przyznawanie i wypłacanie zasiłków celowych na pokrycie wydatków związanych z klęską żywiołową lub ekologiczną;
3. prowadzenie i rozwój infrastruktury środowiskowych domów samopomocy dla osób z zaburzeniami psychicznymi;

4. realizacja zadań wynikających z rządowych programów pomocy społecznej, mających na celu ochronę poziomu życia osób, rodzin i grup społecznych oraz rozwój specjalistycznego wsparcia;
5. przyznawanie i wypłacanie zasiłków celowych, a także udzielanie schronienia, posiłku oraz niezbędnego ubrania cudzoziemcom;
6. przyznawanie i wypłacanie zasiłków celowych, a także udzielanie schronienia, posiłku i niezbędnego ubrania cudzoziemcom, którzy uzyskali zgodę na pobyt tolerowany na terytorium Rzeczypospolitej Polskiej;
7. wypłacanie wynagrodzenia za sprawowanie opieki.

Ośrodek realizuje zadania własne Gminy, zadania zlecone Gminie przez administrację rządową z zakresu pomocy społecznej, zadania wynikające z rozeznaczonych potrzeb Gminy, bądź z rządowych programów pomocowych na podstawie i w granicach obowiązujących aktów prawnych. „Ośrodek” realizując zadania zlecone z zakresu administracji rządowej kieruje się ustaleniami przekazanymi przez wojewodę. Wykonując zadania własne gminy w zakresie pomocy społecznej kieruje się natomiast ustaleniami Wójta oraz uchwałami Rady Gminy.

Na koniec 2019 roku w Ośrodku Pomocy Społecznej w Lipinkach Łużyckich zatrudnionych było 6 pracowników, w tym 2 pracowników socjalnych. Na przestrzeni lat 2017-2019 kadra pracowników zatrudnionych w OPS utrzymywała się na stałym poziomie.

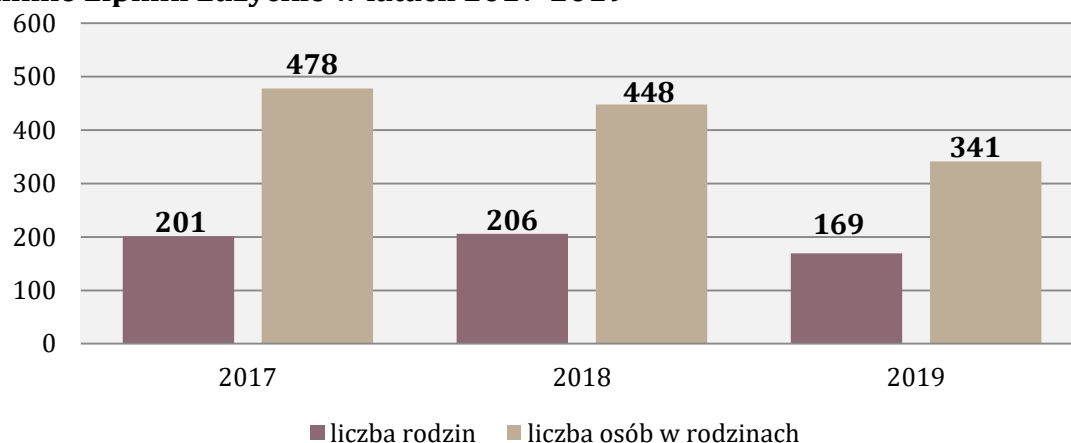
Wykres 11. Kadra Ośrodka Pomocy Społecznej w gminie Lipinki Łużyckie na przestrzeni lat 2017-2019



Źródło: Ocena Zasobów Pomocy Społecznej za 2017, 2018 i 2019 rok

Na przestrzeni lat 2017-2019 liczba rodzin korzystających z pomocy społecznej w gminie Lipinki Łużyckie ulegała wahaniom. W 2019 roku z pomocy skorzystało 169 rodzin – to o 18% mniej niż w roku ubiegłym i jednocześnie 16% mniej niż w 2017 roku. W stosunku do 2017 roku zmniejszyła się również liczba osób w rodzinach korzystających z pomocy społecznej. Szczegółowe dane prezentuje poniższy wykres.

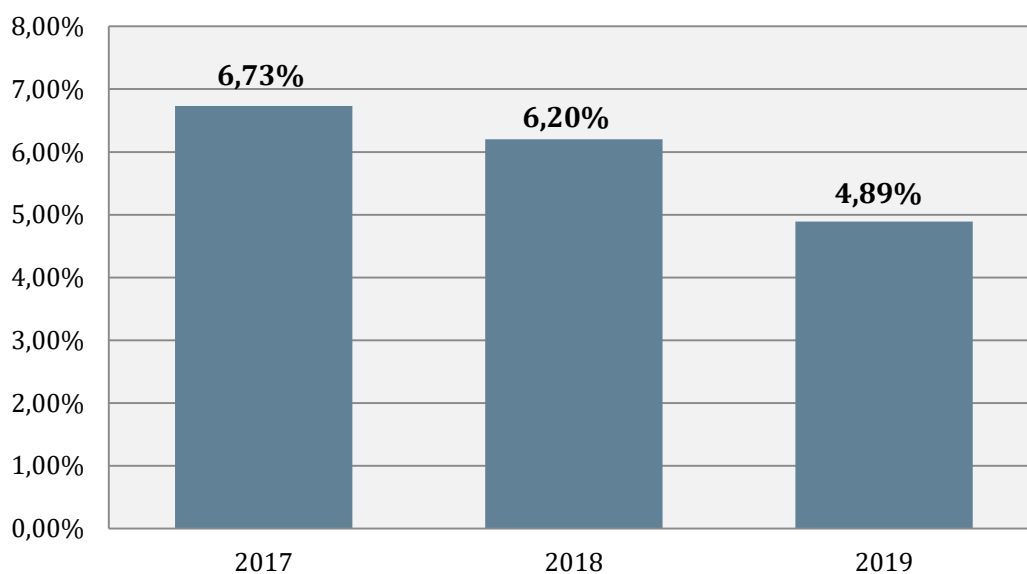
Wykres 12. Liczba rodzin i osób w rodzinach korzystających z pomocy społecznej w gminie Lipinki Łużyckie w latach 2017-2019



Źródło: Ocena Zasobów Pomocy Społecznej za 2019 rok

Liczba pobierających świadczenia pomocy społecznej na 1 tysiąc mieszkańców określana jest jako wskaźnik deprivacji lokalnej. Na przestrzeni lat 2017-2019 wartość tego wskaźnika ulegała systematycznemu spadkowi. W 2019 roku wyniosła 6,73%, w 2018 roku – 6,20%, natomiast w 2017 roku – 4,89%. Dane w tym zakresie zaprezentowane zostały na poniższym wykresie.

Wykres 13. Wskaźnik deprivacji lokalnej na przestrzeni lat 2017-2019



Źródło: Ocena Zasobów Pomocy Społecznej za 2017, 2018 i 2019 rok

Poniższa tabela przedstawia liczbę osób korzystających z pomocy społecznej w podziale na ekonomiczne grupy wieku i płeć. Z danych wynika, iż w 2019 roku korzystających z tego typu pomocy było 86 osób w wieku produkcyjnym, 46 w wieku przedprodukcyjnym oraz 33 osoby w wieku poprodukcyjnym. Pod względem płci widoczna jest dysproporcja – korzystających z pomocy społecznej kobiet było więcej niż mężczyzn (liczba kobiet - 95, liczba mężczyzn - 70). Analizując dynamikę zmian dostrzec można spadek liczby osób w wieku przedprodukcyjnym oraz produkcyjnym, którym udzielono wsparcia. Natomiast liczba osób w wieku poprodukcyjnym na przestrzeni omawianych lat utrzymywała się na stałym poziomie.

Tabela 8. Liczba osób korzystających z pomocy społecznej w podziale na wiek i płeć według liczby wypłaconych świadczeń w latach 2017-2019

wiek	2017		2018		2019	
	ogółem	kobiety	ogółem	kobiety	ogółem	kobiety
0-17	80	36	67	35	46	22
produkcyjny	113	70	109	69	86	50
poprodukcyjny	33	23	33	24	33	23
ogółem	226	129	209	128	165	95

Źródło: Ocena Zasobów Pomocy Społecznej za 2017, 2018 i 2019 rok

W 2019 roku świadczenia pieniężne zostały udzielone 110 mieszkańcom gminy Lipinki Łużyckie, natomiast świadczenie niepieniężne – 60. Na przestrzeni omawianych lat widoczna jest tendencja spadkowa w zakresie liczby osób otrzymujących świadczenie zarówno pieniężne jak i niepieniężne. Dane statystyczne w tym zakresie przedstawia poniższa tabela.

Tabela 9. Liczba osób, którym udzielono pomocy w formie świadczeń pieniężnych i niepieniężnych w latach 2017-2019

płeć	2017	2018	2019
świadczenie pieniężne	137	121	110
świadczenie niepieniężne	95	92	60

Źródło: Ocena Zasobów Pomocy Społecznej za 2017, 2018 i 2019 rok

Osoby długotrwale korzystające z pomocy społecznej to te, które w ciągu ostatnich 3 lat (36 miesięcy) były zarejestrowane w systemie świadczeń pomocy społecznej przez co najmniej 18 miesięcy. Na przestrzeni ostatnich trzech lat, liczba osób długotrwale pobierających świadczenie zmniejszyła się ze 117 w 2017 roku do 97 w 2019 roku. Oznacza to spadek o 17%. Różnice w zakresie płci osób długotrwale pobierających świadczenie w 2019 roku są widoczne w niewielkim stopniu – mężczyźni stanowili 45% wszystkich osób, którym świadczenie to zostało przyznane, a kobiety – 55%.

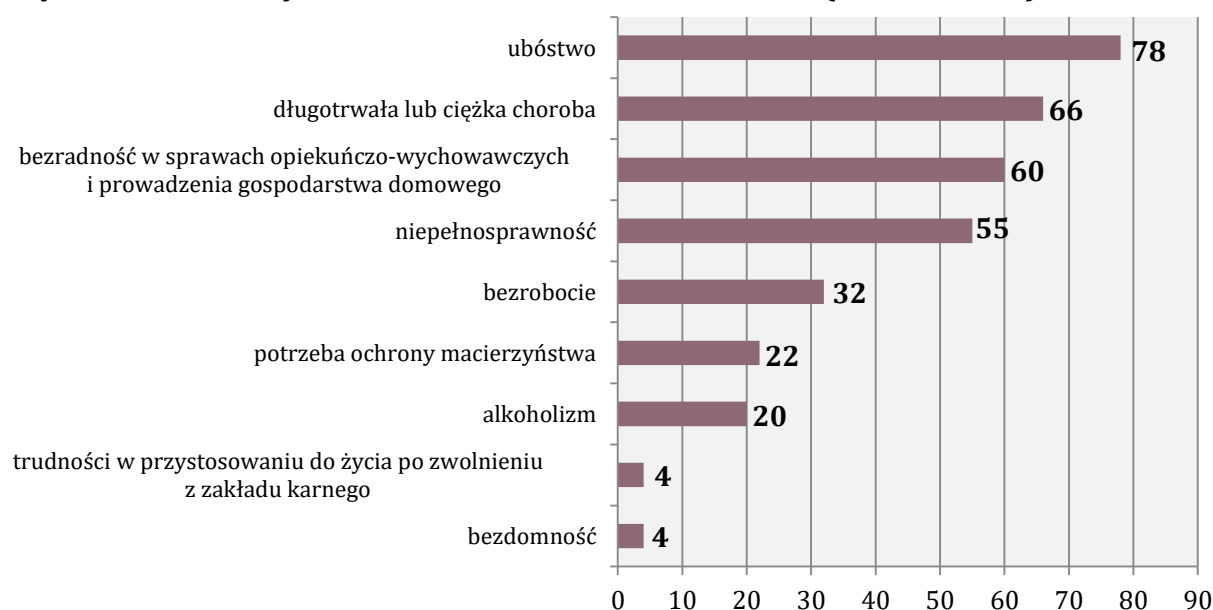
Tabela 10. Liczba osób długotrwale pobierających świadczenie w podziale na płeć w latach 2017-2019

płeć	2017	2018	2019
kobiety	68	65	53
mężczyźni	49	39	44
ogółem	117	104	97

Źródło: Ocena Zasobów Pomocy Społecznej za 2017, 2018 i 2019 rok

W 2019 roku najczęstszym powodem przyznawania pomocy społecznej w gminie Lipinki Łużycko było ubóstwo – z tego powodu pomoc otrzymało 78 rodzin. Na drugim miejscu pod względem liczby rodzin, którym udzielono pomocy społecznej znalazła się długotrwała lub ciężka choroba (66 rodzin), natomiast na trzecim – bezradność w sprawach opiekuńczo-wychowawczych i prowadzenia gospodarstwa domowego (60 rodzin). Szczegółowe dane prezentuje poniższy wykres.

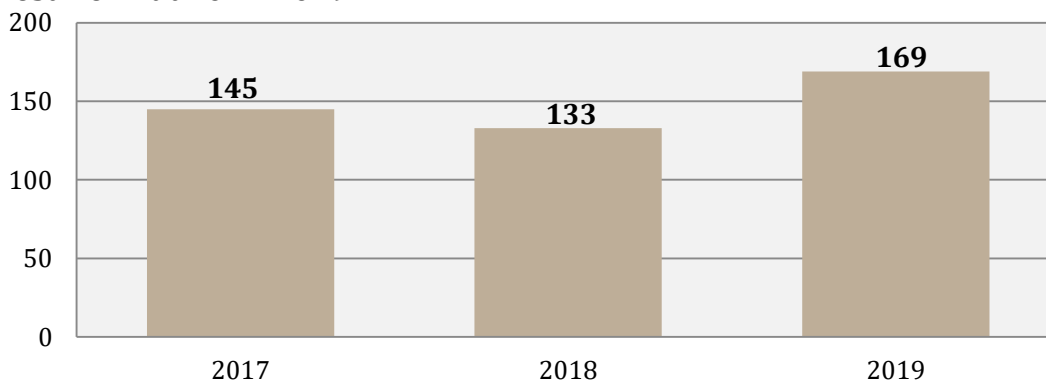
Wykres 14. Powody udzielania świadczeń w 2019 roku (liczba rodzin)



Źródło: Ocena Zasobów Pomocy Społecznej za 2019 rok

Poniżej przedstawione zostały dane dotyczące liczby rodzin, z którymi przeprowadzono wywiady środowiskowe w okresie ostatnich trzech lat. W 2019 roku sporządzono je z 169 rodzinami, w 2018 roku ze 133, a w 2017 roku ze 145. Na przestrzeni ostatnich lat liczba rodzin ulegała wahanom.

Wykres 15. Liczba rodzin, z którymi przeprowadzono wywiady środowiskowe na przestrzeni lat 2017-2019



Źródło: Ocena Zasobów Pomocy Społecznej za 2017, 2018 i 2019 rok

Zasoby instytucjonalne w zakresie rozwiązywania problemów społecznych

Poniżej przedstawione zostały zasoby instytucjonalne w zakresie rozwiązywania problemów społecznych funkcjonujące na terenie gminy Lipinki Łużycko. Należą do nich:

- Ośrodek Pomocy Społecznej,
- Gminna Komisja Rozwiązywania Problemów Alkoholowych,
- Zespół Interdyscyplinarny ds. Przeciwdziałania Przemocy w Rodzinie,
- placówki oświatowe,
- Komisariat Policji w Lipinkach Łużyckich,
- Gminna Biblioteka Publiczna w Lipinkach Łużyckich,
- placówki ochrony zdrowia,
- organizacje pozarządowe, kościoły oraz inne podmioty, o których mowa w art. 3 ust. 3 ustawy z dnia 24 kwietnia 2003 r. o działalności pożytku publicznego i o wolontariacie (NGO).

Diagnoza sytuacji społecznej

Na podstawie danych empirycznych przekazanych przez Ośrodek Pomocy Społecznej w Lipinkach Łużyckich, danych Głównego Urzędu Statystycznego, Powiatowego Urzędu Pracy, Gminnej Komisji Rozwiązywania Problemów Alkoholowych do każdego z obszarów wymienionych we wprowadzeniu do Strategii przeprowadzono analizy diagnostyczne (diagnoza sytuacji społecznej), w skład których wchodzi charakterystyka i skala problemu oraz podejmowane działania interwencyjne. W części diagnostycznej przedstawiona została również analiza SWOT¹¹.



WSPIERANIE RODZINY I SYSTEM PIECZY ZASTĘPCZEJ

Podstawowe informacje, skala problemu i działań interwencyjnych

Wspieranie rodziny przeżywającej trudności w wypełnianiu funkcji opiekuńczo-wychowawczych to zespół planowych działań mających na celu przywrócenie rodzinie zdolności do ich wypełniania. Wspieranie rodziny jest prowadzone za jej zgodą i aktywnym udziałem, z uwzględnieniem zasobów własnych oraz źródeł wsparcia zewnętrznego. Wsparcie rodziny polega w szczególności na:

1. wzmocnieniu roli i funkcji rodziny,
2. rozwijaniu umiejętności opiekuńczo-wychowawczych rodziny,
3. podniesieniu świadomości w zakresie planowania oraz funkcjonowania rodziny,
4. pomocy w integracji rodziny,
5. przeciwdziałaniu marginalizacji i degradacji społecznej rodziny,
6. dążeniu do reintegracji rodziny,
7. pracy z rodziną,
8. pomocy w opiece i wychowaniu dziecka.

¹¹ Analiza SWOT wskazuje czynniki mające wpływ na możliwości interwencji, w podziale na mocne i słabe strony, szanse i zagrożenia. Mocne i słabe strony to czynniki wewnętrzne (GMK), takie na które mamy wpływ i takie które odnoszą się do teraźniejszości; szanse i zagrożenia to czynniki zewnętrzne (województwo, kraj, Europa), takie na które mamy niewielki wpływ i takie które mogą odnosić się do przyszłości.

Wszystkie jednostki pomocowe działające na terenie Gminy w określony sposób zajmują się wspieraniem rodziny w różnych obszarach jej funkcjonowania, a ich integralne, holistyczne oddziaływania pozwalają uzyskać zamierzone efekty i wprowadzić istotne zmiany w zakresie funkcjonowania instytucji rodziny. Główną jednostką organizacyjną zajmującą się szeroko rozumianym wspieraniem rodziny jest Ośrodek Pomocy Społecznej, który służy pomocą rodzinom z Gminy znajdującym się w trudnej sytuacji życiowej, prowadzi działania zmierzające do zaspokojenia niezbędnych ich potrzeb i umożliwiające życie w warunkach odpowiadających godności człowieka. W dalszej części dokumentu przedstawione zostały dane dotyczące liczby rodzin korzystających z pomocy i wsparcia instytucji zajmujących się wspieraniem rodziny oraz podejmowane przez te instytucje działania.

W 2019 roku zostało przyznanych łącznie 1 018 świadczeń rodzinom posiadającym jedno dziecko, 2 346 świadczeń rodzinom z dwójką dzieci, 2 244 świadczenia rodzinom z trójką dzieci oraz 3 102 świadczenia rodzinom z czwórką lub większą liczbą dzieci. Szczegółowe dane w zakresie liczby przyznanych świadczeń niepieniężnych oraz pieniężnych przedstawia poniższa tabela.

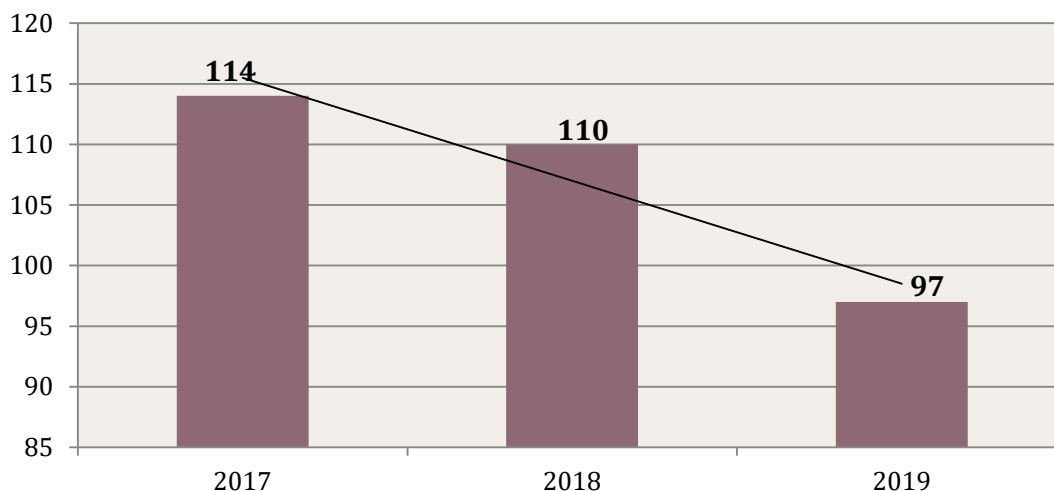
Tabela 11. Rodzaje świadczeń, z których korzystały poszczególne typy rodzin z dziećmi w 2019 roku

liczba dzieci	ogółem	świadczenia pieniężne	świadczenia niepieniężne
jedno dziecko	1 018	129	23
dwoje dzieci	2 346	101	2 245
troje dzieci	2 244	25	2 219
czworo i więcej dzieci	3 102	23	3 079

Źródło: Ocena Zasobów Pomocy Społecznej za 2019 rok

Na kolejnym wykresie zaprezentowana została średniomiesięczna liczba rodzin korzystających z zasiłków rodzinnych wraz z dodatkami oraz korzystających z jednorazowej zapomogi z tytułu urodzenia dziecka na przestrzeni lat 2017-2019. Możemy zauważyć, że ze świadczeń tych w 2019 roku korzystało średnio 97 rodzin, czyli o 12% rodzin mniej niż w roku 2018 oraz o 15% mniej niż w roku 2017. W latach 2017-2019 dostrzegalny jest zatem spadek średniomiesięcznej liczby rodzin korzystających z tego typu świadczeń.

Wykres 16. Średniomiesięczna liczba rodzin korzystających z zasiłków rodzinnych wraz z dodatkami oraz korzystających z jednorazowej zapomogi z tytułu urodzenia dziecka na przestrzeni lat 2017-2019



Źródło: Ocena Zasobów Pomocy Społecznej za 2019 rok

Dodatkowym świadczeniem wspierającym rodzinę jest „świadczenie wychowawcze 500+”. Program Rodzina 500+ został wprowadzony ustawą o pomocy państwa w wychowywaniu dzieci i funkcjonuje od 1 kwietnia 2016 roku. Świadczenie wychowawcze przysługuje rodzicom bądź opiekunom dziecka do dnia ukończenia przez nie 18. roku życia w wysokości 500 zł miesięcznie. Celem świadczenia wychowawczego jest częściowe pokrycie wydatków związanych z wychowywaniem dziecka, w tym z opieką nad nim i zaspokojeniem jego potrzeb życiowych. Szczegółowe zestawienie liczby rodzin i świadczeń w latach 2017-2019 prezentuje poniższa tabela. W 2017 roku ze świadczenia wychowawczego 500+ korzystało średnio 216 rodzin na łączną kwotę 1 968 173,00 zł, w 2018 roku – 196 rodzin, a wydatkowano na to 1 844 115,00 zł, natomiast w 2019 roku – 202 rodziny, na co przeznaczonych zostało 2 550 064,00 zł. Na przestrzeni lat 2017-2019 liczba rodzin, pobierających to świadczenie, a także kwota na nie przeznaczona ulegały wahaniom.

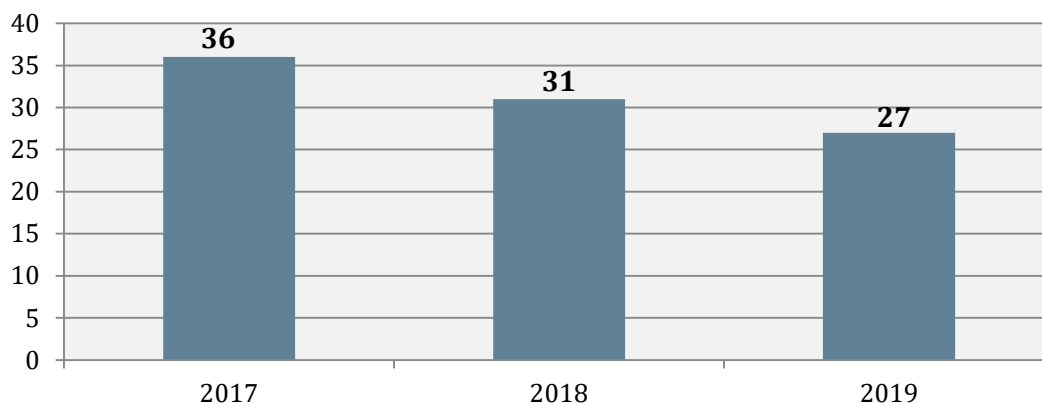
Tabela 12. Liczba rodzin korzystających ze świadczenia wychowawczego oraz kwota świadczeń na przestrzeni lat 2017-2019 (dane dotyczą okresu od stycznia do czerwca)

wyszczególnienie	2017	2018	2019
liczba rodzin	216	196	202
kwota świadczeń (w złotych)	1 968 173,00	1 844 115,00	2 550 064,00

Źródło: Ocena Zasobów Pomocy Społecznej za 2019 rok

W przypadku samotnego wychowywania dzieci, gdy jeden z rodziców uchyla się od płacenia alimentów na rzecz dzieci, obowiązek ten jest realizowany z funduszu alimentacyjnego. Na przestrzeni ostatnich trzech lat widoczny jest spadek liczby osób korzystających z omawianego świadczenia. W roku 2017 było to 36 osób, w 2018 roku – 31 osób, z kolei w 2019 roku – 27 osób. Dane w tym zakresie przedstawione zostały na kolejnym wykresie.

Wykres 17. Liczba osób korzystających ze świadczenia alimentacyjnego na przestrzeni lat 2017-2019

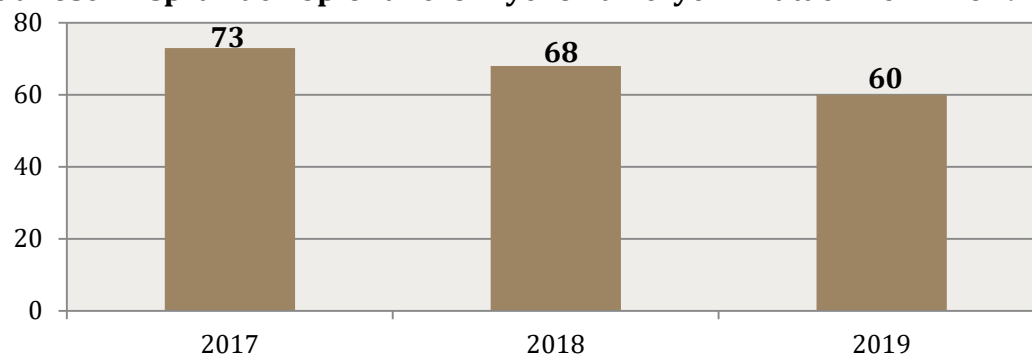


Źródło: Ocena Zasobów Pomocy Społecznej za 2019 rok

W 2019 roku bezradność w sprawach opiekuńczo-wychowawczych jako powód udzielania pomocy i wsparcia z pomocy społecznej znajdowała się na trzecim miejscu pod względem liczby rodzin otrzymujących pomoc.

Na przestrzeni lat 2017-2019 liczba rodzin, którym udzielona została pomoc z powodu bezradności w sprawach opiekuńczo-wychowawczych uległa nieznacznemu zmniejszeniu. W 2017 roku udzielono pomocy i wsparcia z tego powodu 73 rodzinom, w 2018 roku - 68, natomiast w 2019 roku - 60.

Wykres 18. Rodziny, którym zostało udzielone pomoc i wsparcie z powodu bezradności w sprawach opiekuńczo-wychowawczych w latach 2017-2019

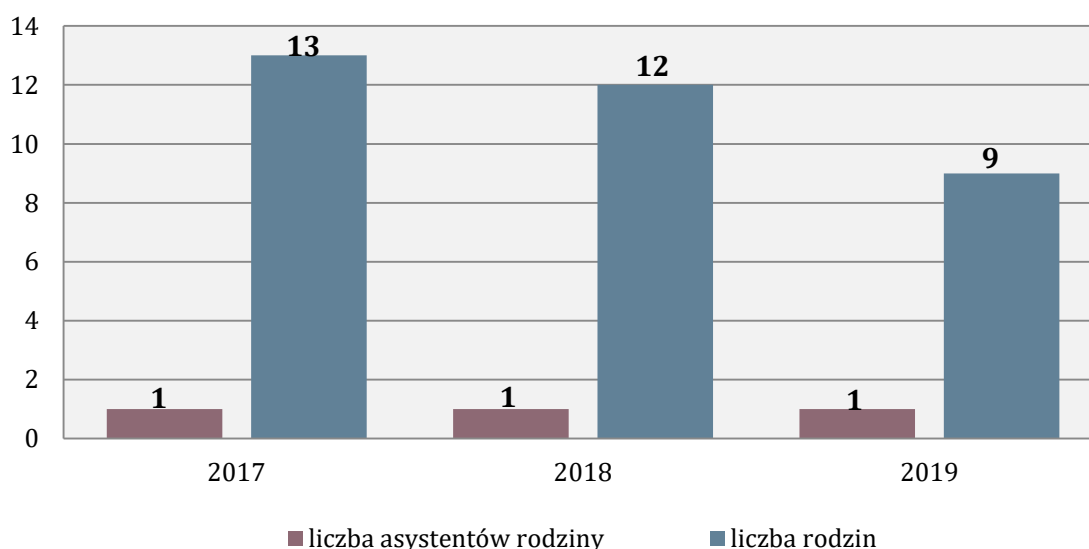


Źródło: Ocena Zasobów Pomocy Społecznej za 2017, 2018 i 2019 rok

Ośrodek Pomocy Społecznej w Lipinkach Łużyckich realizuje zadania wynikające z ustawy o wspieraniu rodziny i systemie pieczy zastępczej z dnia 9 czerwca 2011 roku (Dz. U. z 2021 r. poz. 159). Ustawa kładzie nacisk na pracę z rodziną celem niedopuszczenia do odebrania dziecka. W związku z tym wprowadzona została instytucja asystenta rodziny, którego zadaniem jest poprawa całościowego funkcjonowania rodziny oraz udzielanie jej pomocy w wielu obszarach: socjalnym, psychologicznym, wychowawczym, czy też ekonomicznym.

W Ośrodku Pomocy Społecznej w Lipinkach Łużyckich zatrudniony był jeden asystent rodziny. W 2019 roku w ramach realizacji ustawowego zadania asystent rodziny prowadził pracę w 9 rodzinach przeżywających trudności w wypełnianiu funkcji opiekuńczo-wychowawczej. Na przestrzeni ostatnich lat liczba zatrudnionych asystentów rodziny pozostawała na stałym poziomie, natomiast liczba rodzin objętych jego wsparciem ulegała spadkowi.

Wykres 19. Asystenci rodziny oraz liczba rodzin objętych ich wsparciem na przestrzeni lat 2017-2019

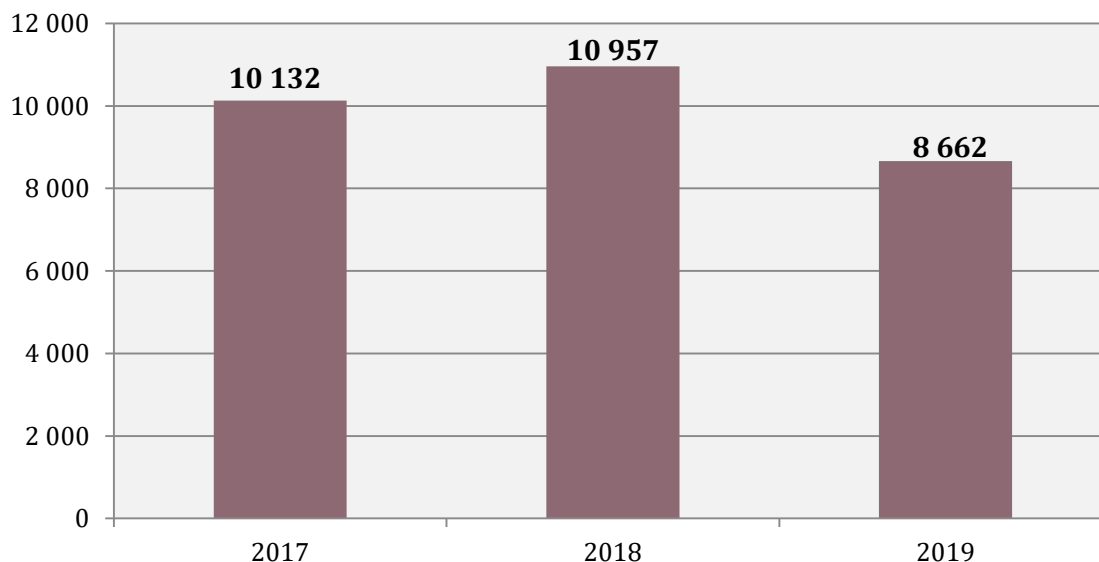


Źródło: Ocena Zasobów Pomocy Społecznej za 2019 rok

W roku 2019 w gminie Lipinki Łużyckie nie było rodzin wspierających, to znaczy takich, które mają za zadanie pomóc rodzinie w przezwyciężaniu trudnych sytuacji życiowych (zakres działania obejmuje udzielanie wskazówek dotyczących sprawowania opieki i wychowania dzieci, kształtowania i wypełniania podstawowych ról społecznych, organizacji czasu rodziny, pomocy w nauce, racjonalnego prowadzenia budżetu domowego oraz prowadzenia gospodarstwa domowego).

Ośrodek Pomocy Społecznej w omawianym roku poniósł wydatki związane z odpłatnością za pobyt dzieci w rodzinach zastępczych na łączną kwotę 8 662 zł. Możemy zauważyć, że kwota przekazana na pobyt dziecka w pieczy zastępczej na przestrzeni lat 2017-2019 ulegała wahaniom.

Wykres 20. Odpłatność za pobyt dziecka w pieczy zastępczej na przestrzeni lat 2017-2019 (w złotych)



Źródło: Ocena Zasobów Pomocy Społecznej za 2017, 2018 i 2019 rok

W ramach wspierania rodziny Ośrodek Pomocy Społecznej współpracuje z innymi instytucjami takimi jak: placówki oświatowe, Gminna Komisja Rozwiązywania Problemów Alkoholowych, Policja, Zespół Interdyscyplinarny, Powiatowe Centrum Pomocy Rodzinie, organizacje pozarządowe oraz placówki ochrony zdrowia.

Obszary problemowe

W oparciu o wnioski wynikające z prezentowanej powyżej analizy, wyróżniono najważniejsze obszary problemowe w dziedzinie planowania strategicznego:

- niewydolność w sprawach opiekuńczo-wychowawczych wynikająca z niskich kompetencji rodzicielskich,
- zaniedbanie wychowawcze dzieci i młodzieży oraz rozpad więzi rodzinnych (samotne rodzicielstwo),
- brak funkcjonujących rodzin wspierających.



WSPARCIE OSÓB NIEPEŁNOSPRAWNYCH

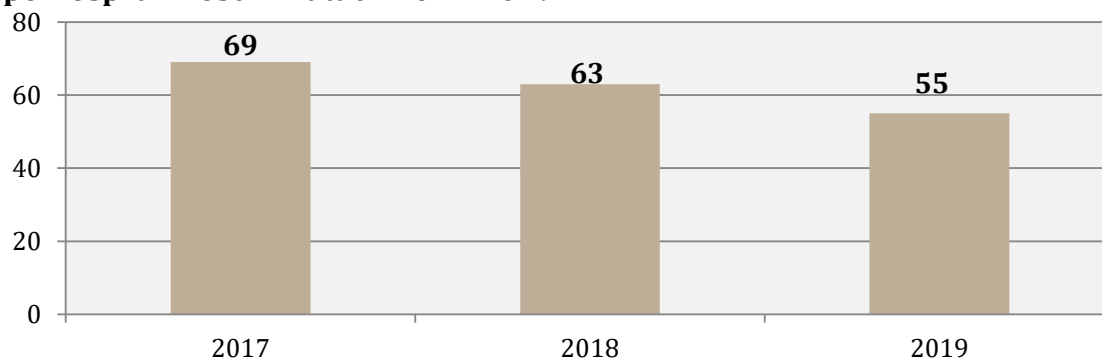
Podstawowe informacje, skala problemu i działań interwencyjnych

Dla potrzeb Strategii wykorzystano elementy definicji osoby niepełnosprawnej z ustawy o rehabilitacji zawodowej i społecznej oraz zatrudnieniu osób niepełnosprawnych i przyjęto, że: *osoby niepełnosprawne to osoby, których stan fizyczny, psychiczny lub umysłowy trwale lub okresowo utrudnia, ogranicza bądź uniemożliwia wypełnienie ról społecznych, a w szczególności wykonywanie pracy zawodowej.* Osoby niepełnosprawne dzieli się według różnych kryteriów: rodzaju niepełnosprawności, okresu życia, w którym ona wystąpiła oraz stopnia niepełnosprawności. Warty podkreślenia jest fakt, że osoby niepełnosprawne tworzą bardzo niejednorodną grupę, w związku z czym działania na ich rzecz powinny być adresowane z uwzględnieniem specyfiki występujących schorzeń i dysfunkcji.

W 2019 roku niepełnosprawność jako powód udzielania pomocy i wsparcia z pomocy społecznej znajdowała się na czwartym miejscu pod względem ogólnej liczby rodzin, którym udzielono pomocy i wsparcia.

W 2019 roku ogólna liczba rodzin korzystających ze wsparcia z powodu niepełnosprawności kształtowała się na poziomie 55. Z prezentowanych danych wynika, że w latach 2017-2019 liczba rodzin, którym udzielono pomocy z tego powodu uległa spadkowi o 20%. Szczegółowe dane prezentuje poniższy wykres.

Wykres 21. Liczba rodzin, którym zostało udzielone pomoc i wsparcie z powodu niepełnosprawności w latach 2017-2019



Źródło: Ocena Zasobów Pomocy Społecznej za 2017, 2018 i 2019 rok

Poniższa tabela przedstawia dane dotyczące przyznanych zasiłków pielęgnacyjnych dla niepełnosprawnego dziecka na przestrzeni lat 2017-2019. W 2017 roku przyznano 175 świadczeń na łączną kwotę 26 775,00 zł, w 2018 roku liczba świadczeń wyniosła 152 na kwotę 23 947,00 zł, z kolei w 2019 roku kształtowała się na poziomie 204 świadczenia na kwotę 38 187,00 zł. W omawianym okresie liczba przyznanych świadczeń ulegała wahaniom.

Tabela 13. Zasiłek pielęgnacyjny dla niepełnosprawnego dziecka na przestrzeni lat 2017-2019

wyszczególnienie	2017	2018	2019
liczba świadczeń	175	152	204
kwota świadczeń (zł)	26 775,00	23 947,00	38 187,00

Źródło: Ocena Zasobów Pomocy Społecznej za 2019 rok

Liczba przyznanych zasiłków pielęgnacyjnych dla osoby niepełnosprawnej w wieku powyżej 16 roku życia o znacznym stopniu niepełnosprawności od 2017 roku ulega wahaniom. W 2017 roku przyznano 759 świadczeń, w 2018 roku – 818 natomiast w 2019 roku – 794.

Tabela 14. Zasiłek pielęgnacyjny dla osoby niepełnosprawnej w wieku powyżej 16 roku życia o znacznym stopniu niepełnosprawności na przestrzeni lat 2017-2019

wyszczególnienie	2017	2018	2019
liczba świadczeń	759	818	794
kwota świadczeń (zł)	116 127,00	129 144,00	150 608,00

Źródło: Ocena Zasobów Pomocy Społecznej za 2019 rok

W 2017 roku przyznano 328 świadczeń dla osób niepełnosprawnych powyżej 16 roku życia o umiarkowanym stopniu niepełnosprawności, która powstała przed 21 rokiem życia, w 2018 roku – 351, natomiast w 2019 roku – 342. W ostatnich latach liczba przyznanych zasiłków ulegała wahaniom, natomiast kwota przyznanych świadczeń systematycznie wzrastała.

Tabela 15. Zasiłek pielęgnacyjny dla osoby niepełnosprawnej w wieku powyżej 16 roku życia o umiarkowanym stopniu niepełnosprawności, która powstała przed 21 rokiem życia na przestrzeni lat 2017-2019

wyszczególnienie	2017	2018	2019
liczba świadczeń	328	351	342
kwota świadczeń (zł)	50 184,00	55 588,00	64 768,00

Źródło: Ocena Zasobów Pomocy Społecznej za 2019 rok

Poniższa tabela zawiera dane dotyczące przyznawanego na przestrzeni ostatnich lat specjalnego zasiłku opiekuńczego (liczba i kwota świadczeń). Zasiłek ten przysługuje w celu sprawowania stałej opieki nad osobą legitymującą się orzeczeniem o znacznym stopniu niepełnosprawności albo orzeczeniem o niepełnosprawności łącznie ze wskazaniami: konieczności stałej lub długotrwałej opieki lub pomocy innej osoby w związku ze znacznie ograniczoną możliwością samodzielnej egzystencji oraz konieczności stałego współudziału na co dzień opiekuna dziecka w procesie jego leczenia, rehabilitacji i edukacji. W 2019 roku w ramach tego zasiłku wypłacono 186 świadczeń, a więc o 19 mniej niż w roku ubiegłym oraz o 46 mniej w porównaniu do 2017 roku.

Tabela 16. Specjalny zasiłek opiekuńczy na przestrzeni lat 2017-2019

wyszczególnienie	2017	2018	2019
liczba świadczeń	232	205	186
kwota świadczeń (zł)	120 640,00	109 463,00	115 320,00

Źródło: Ocena Zasobów Pomocy Społecznej za 2019 rok

Obszary problemowe

W oparciu o wnioski wynikające z analizy sytuacji, wyróżniono najważniejsze obszary problemowe w dziedzinie planowania strategicznego, tj.:

- utrudniony dostęp do rehabilitacji osób niepełnosprawnych,
- trudności w funkcjonowaniu osób niepełnosprawnych ze względu na występowanie barier osobistych, społecznych i funkcjonalnych.



ZDROWIE PSYCHICZNE

Podstawowe informacje, skala problemu i działań interwencyjnych

Zdrowie psychiczne jest dynamicznym stanem wewnętrznej równowagi, która umożliwia osobom wykorzystywanie ich umiejętności w harmonii z uniwersalnymi wartościami społecznymi. Podstawowe umiejętności poznawcze i społeczne, zdolność rozpoznawania, wyrażania i modulowania własnych emocji, a także współczucia dla innych, elastyczność i zdolność radzenia sobie z niekorzystnymi zdarzeniami w życiu i pełnienia funkcji w rolach społecznych, a także harmonijny związek między ciałem, a umysłem to istotne składniki zdrowia psychicznego, które przyczyniają się w różnym stopniu do stanu równowagi wewnętrznej. Według tej definicji równowaga wewnętrzna jest uważana za „stan dynamiczny” głównie w celu odzwierciedlenia faktu, że różne okresy życia człowieka (dojrzewanie, rodzicielstwo, przejście na emeryturę) naruszają ową równowagę i mogą wymagać zmian¹².

Dotarcie do wiarygodnych danych dotyczących zdrowia psychicznego zazwyczaj stwarza wiele problemów. Dzieje się tak ponieważ termin „zdrowie psychiczne” jest bardzo płynny i zawierają się w nim pozostałe problemy społeczne, na temat których możemy znaleźć wyczerpujące statystyki.

Dla mieszkańców Gminy świadczone są specjalistyczne usługi opiekuńcze dla osób z zaburzeniami psychicznymi. Usługi te przeznaczone są dla osób dorosłych, wykazujących zaburzenia wymienione w art. 3 ustawy o ochronie zdrowia psychicznego: chorych psychicznie (wykazujących zaburzenia psychiatryczne), upośledzonych umysłowo, osób wykazujących inne poważne zakłócenia czynności psychicznych, które zgodnie ze stanem wiedzy medycznej zaliczane są do zaburzeń psychicznych, a osoba ta wymaga takiej formy pomocy i opieki niezbędnej do życia w środowisku rodzinnym lub społecznym. W wyjątkowych przypadkach pomoc taka świadczona jest dla dzieci i młodzieży z zaburzeniami psychicznymi. W 2019 roku ze specjalistycznych usług dla osób z zaburzeniami psychicznymi nie skorzystał żaden mieszkaniec gminy Lipinki Łużyckie.

¹² www.psychiatriapolska.pl

Problemy w zakresie zdrowia psychicznego mogą nasilać się w najbliższych latach ze względu na pandemię COVID-19. Pandemia wiąże się z poczuciem zagrożenia, lękiem, niepewnością oraz niepokojem. W skrajnych przypadkach mogą pojawić się stany paniki oraz poczucie beznadziei. Konsekwencją tego mogą być narastające zaburzenia psychiczne, począwszy od teraz, po ustąpieniu zagrożenia, a nawet ujawniające się przez kolejne lata. Biorąc pod uwagę, że już przed wybuchem pandemii statystyki dotyczące problemów ze zdrowiem psychicznym były dramatyczne, a obecna sytuacja może je znacznie pogorszyć, istnieje pilna potrzeba podejmowania szerokich działań w tym zakresie.

Obszary problemowe

W oparciu o wnioski wynikające z analizy sytuacji, wyróżniono najważniejsze obszary problemowe w dziedzinie planowania strategicznego, tj.:

- zagrożenie wykluczeniem społecznym i zawodowym osób z zaburzeniami psychicznymi,
- nasilenie się problemów ze zdrowiem psychicznym osób dorosłych oraz dzieci i młodzieży będące konsekwencją pandemii COVID-19.



PROFILAKTYKA I ROZWIĄZYWANIE PROBLEMÓW UZALEŻNIEŃ OD SUBSTANCJI PSYCHOAKTYWNYCH

Podstawowe informacje, skala problemu i działań interwencyjnych

Alkoholizm jest problemem zdrowotnym i społecznym. Specjaliści z różnych profesji poszukują sposobu rozwiązywania tego problemu. Chcą poznać przyczyny powstawania alkoholizmu i działania, które mogłyby zapobiec rozprzestrzenianiu się tego zjawiska. Uzależnienie od alkoholu jest uznawane za chorobę spełniając trzy zasadnicze kryteria. Pierwsze kryterium dotyczy naruszonej równowagi między zdrowiem a patologią. Drugim kryterium jest swoista etiologia uzależnienia. Trzecim wskaźnikiem choroby są to zmiany patologiczne, w których obecny jest czynnik

fizyczny¹³. Posługując się wskaźnikami europejskimi oraz na podstawie danych szacunkowych PARPA, można szacować, iż liczba uzależnionych od alkoholu w Polsce wynosi 600-800 tys., z czego 80% stanowią mężczyźni. Z kolei populacja osób pijących ryzykownie i szkodliwie szacowana jest w Polsce na około 2-3 mln osób. Dorośli członkowie rodzin alkoholowych tj. takich gdzie nadużywanie alkoholu zaburza życie rodzinne, stanowią w Polsce populację liczącą 1,5-2 mln osób. Dzieci i młodzież w rodzinach alkoholowych to w Polsce populacja licząca 1,5-2 mln osób.

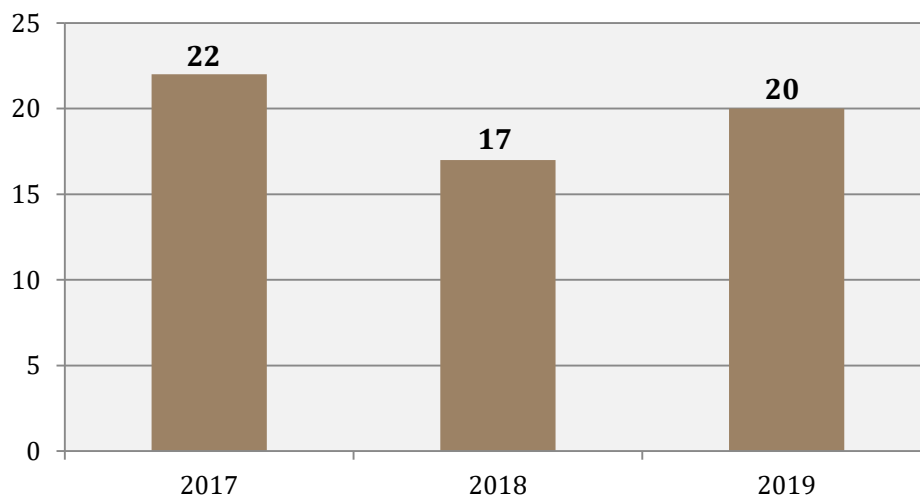
Działaniami określonymi w ustawie o wychowaniu w trzeźwości przeciwdziałaniu alkoholizmowi zajmuje się Gminna Komisja Rozwiązywania Problemów Alkoholowych.

Poniżej przedstawione zostały miejsca, w których na terenie gminy Lipinki Łużyckie mieszkańcy mogą uzyskać pomoc w przypadku problemu uzależnienia.



W 2019 roku z pomocy i wsparcia z Ośrodka Pomocy Społecznej w Lipinkach Łużyckich z powodu alkoholizmu skorzystało 20 rodzin. Na przestrzeni ostatnich trzech lat liczba rodzin korzystających ze wsparcia z tego powodu ulegała wahaniom. W 2019 roku żadna osoba nie skorzystała z pomocy społecznej z powodu narkomanii.

¹³ Kinney J., Leaton G., *Zrozumieć alkohol*, Warszawa 1996 r.

Wykres 22. Liczba rodzin korzystających z pomocy i wsparcia z OPS, z powodu alkoholizmu na przestrzeni lat 2017-2019

Źródło: Ocena Zasobów Pomocy Społecznej za 2019 rok

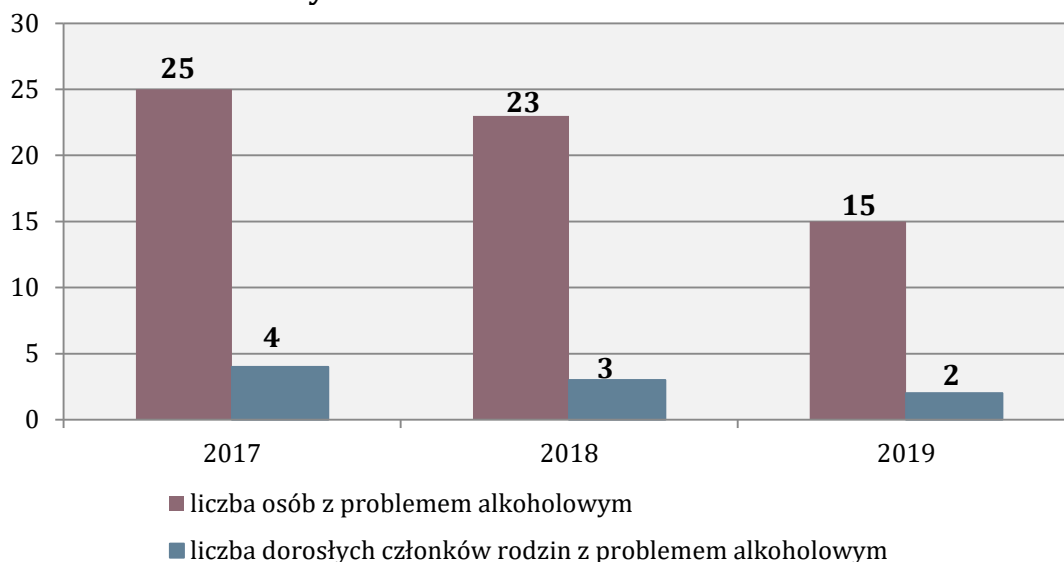
Ważną rolę w procesie przeciwdziałania uzależnieniom odgrywają podejmowane przez Gminną Komisję Rozwiązywania Problemów Alkoholowych w gminie Lipinki Łużyckie działania, w ramach przysługujących jej uprawnień. Według stanu na koniec 2019 roku Komisja liczyła 4 członków. W 2019 roku jej członkowie przeprowadzili rozmowy z 8 osobami uzależnionymi od alkoholu oraz 2 członkami rodzin osób uzależnionych. Jednocześnie w omawianym roku Komisja podjęła czynności zmierzające do orzeczenia o zastosowaniu obowiązku poddania się leczeniu w placówce uzależnienia wobec 1 osoby uzależnionej od alkoholu oraz wystąpiła do sądu z wnioskiem o zobowiązanie do podjęcia leczenia odwykowego również wobec 1 osoby. W stosunku do roku ubiegłego odnotowany został spadek liczby osób uzależnionych, z którymi przeprowadzono rozmowy. Liczba osób, w stosunku do których podjęto czynności zmierzające do orzeczenia o zastosowaniu wobec osoby uzależnionej od alkoholu obowiązku poddania się leczeniu w placówce leczenia uzależnienia oraz liczba osób, wobec których wystąpiono do sądu z wnioskiem o zobowiązanie do podjęcia leczenia odwykowego na przestrzeni ostatnich dwóch lat utrzymywała się na stałym poziomie, natomiast w stosunku do 2017 roku wzrosła o 1. Dane dotyczące działań GKRPA w gminie Lipinki Łużyckie podejmowanych wobec osób uzależnionych w latach 2017-2019 przedstawia kolejna tabela.

Tabela 17. Działania Gminnej Komisji Rozwiązywania Problemów Alkoholowych w Gminie wobec osób uzależnionych w latach 2017-2019

wyszczególnienie	2017	2018	2019
liczba osób uzależnionych, z którymi przeprowadzono rozmowy	11	12	8
liczba członków rodzin osób uzależnionych, z którymi przeprowadzono rozmowy	4	3	2
liczba osób w stosunku do których podjęto czynności zmierzające do orzeczenia o zastosowaniu wobec osoby uzależnionej od alkoholu obowiązku poddania się leczeniu w placówce leczenia uzależnienia	0	1	1
liczba osób, wobec których wystąpiono do sądu z wnioskiem o zobowiązanie do podjęcia leczenia odwykowego	0	1	1

Źródło: Sprawozdanie z działalności samorządów gminnych w zakresie profilaktyki i rozwiązywania problemów alkoholowych PARPA-G1 za 2017, 2018 i 2019 rok

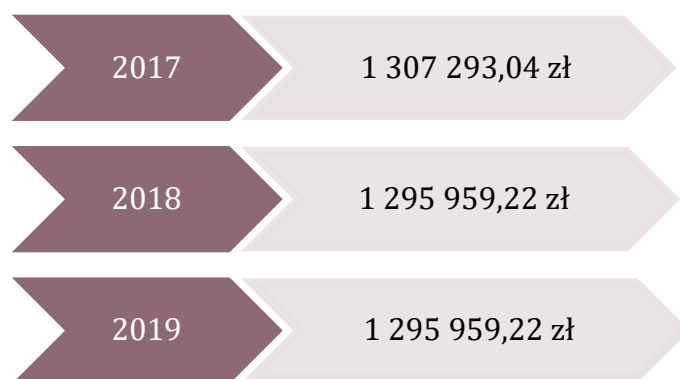
Na terenie gminy Lipinki Łużyckie funkcjonuje jeden Punkt Konsultacyjno-Informacyjny, finansowany ze środków gminnego programu profilaktyki i rozwiązywania problemów alkoholowych. Jak wynika z przedstawionych na poniższym wykresie danych, do Punktu zgłaszało się wielu mieszkańców. W 2019 roku udzielono porad 15 osobom z problemem alkoholowym oraz 2 dorosłym członkom rodziny osoby z problemem alkoholowym. Szczegółowe dane z tego zakresu prezentuje poniższy wykres.

Wykres 23. Liczba osób, którym udzielono porad w Punkcie Konsultacyjno-Informacyjnym dla Osób i Rodzin z Problemem Uzależnienia oraz Przeciwdziałania Przemocy w Gminie w latach 2017-2019

Źródło: Źródło: Sprawozdanie z działalności samorządów gminnych w zakresie profilaktyki i rozwiązywania problemów alkoholowych PARPA-G1 za 2017, 2018 i 2019 rok

W dalszej części przedstawione zostały dane dotyczące rynku napojów alkoholowych w gminie Lipinki Łużyckie. W 2019 roku wartość alkoholu sprzedanego na terenie Gminy wyniosła łącznie 1 295 959,22 zł, w tym 713 061,72 zł o zawartości alkoholu do 4,5% (oraz piwa), 108 570,44 zł o zawartości alkoholu od 4,5% do 18% (z wyjątkiem piwa) oraz 474 327,06 zł o zawartości alkoholu powyżej 18%. Szczegółowe dane dotyczące wartości sprzedanego alkoholu w Gminie na przestrzeni ostatnich trzech lat prezentuje poniższy rysunek.

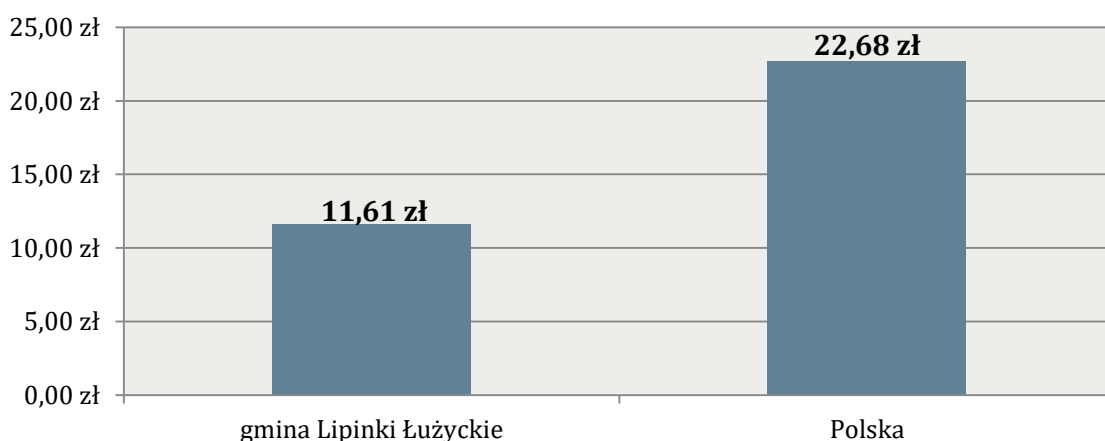
Rysunek 4. Łączna wartość sprzedanego na terenie gminy Lipinki Łużyckie alkoholu w latach 2017-2019



Źródło: Sprawozdanie z działalności samorządów gminnych w zakresie profilaktyki i rozwiązywania problemów alkoholowych PARPA-G1 za 2017, 2018 i 2019 rok

Średni dochód otrzymany z opłat za korzystanie z zezwoleń na sprzedaż napojów alkoholowych przypadający na jednego mieszkańca w gminie Lipinki Łużyckie kształtuje się na niższym poziomie niż w całej Polsce. Różnica wynosi 11,07 zł.

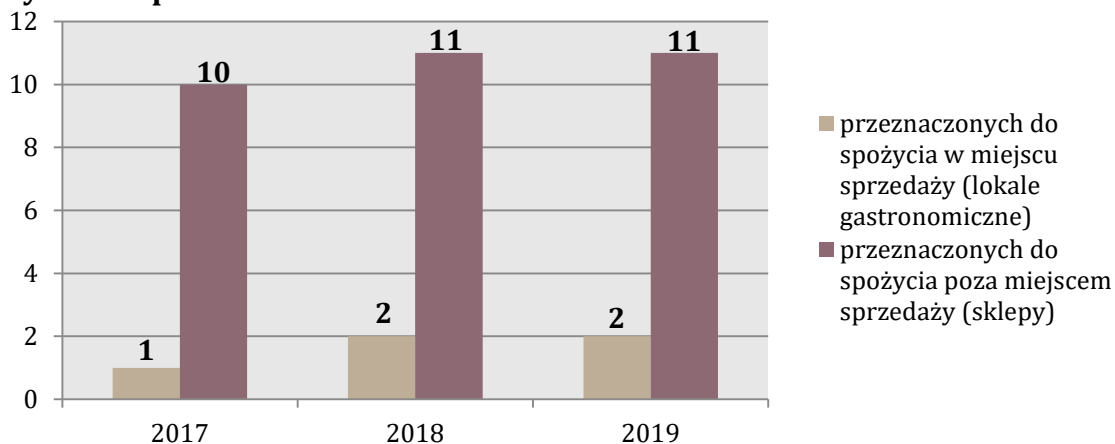
Wykres 24. Średni dochód otrzymany z opłat za korzystanie z zezwoleń na sprzedaż napojów alkoholowych przypadający na jednego mieszkańca w gminie Lipinki Łużyckie i całej Polsce w 2019 roku



Źródło: opracowanie własne na podstawie Sprawozdań z działalności samorządów gminnych w zakresie profilaktyki i rozwiązywania problemów alkoholowych PARPA-G1

W 2019 roku na terenie gminy Lipinki Łużyckie znajdowało się łącznie 13 punktów sprzedaży napojów alkoholowych, w tym 11 przeznaczonych do spożycia poza miejscem sprzedaży (sklepy) i 2 przeznaczone do spożycia w miejscu sprzedaży (lokal gastronomiczny). Na przestrzeni lat 2017-2019 liczba sklepów prowadzących sprzedaż alkoholu oraz liczba lokali gastronomicznych utrzymywała się na względnie stałym poziomie.

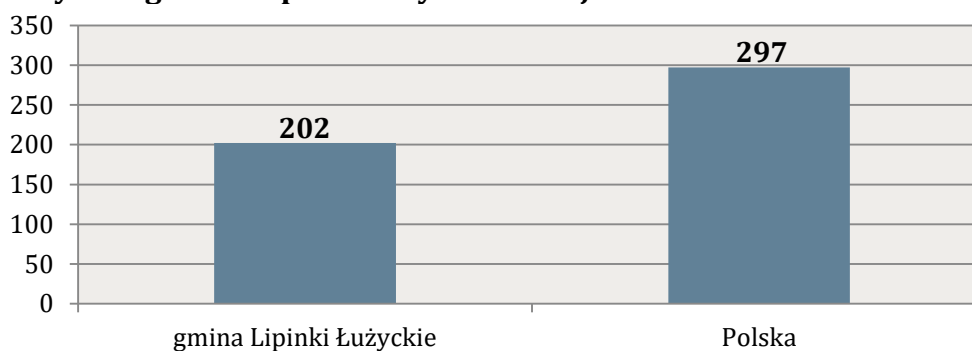
Wykres 25. Liczba punktów sprzedaży napojów alkoholowych w gminie Lipinki Łużyckie na przestrzeni lat 2017-2019



Źródło: Sprawozdanie z działalności samorządów gminnych w zakresie profilaktyki i rozwiązywania problemów alkoholowych PARPA-G1 za 2017, 2018 i 2019 rok

Kolejną analizowaną kwestią dotyczącą rynku napojów alkoholowych jest liczba mieszkańców przypadająca na jeden punkt sprzedaży napojów alkoholowych w gminie Lipinki Łużyckie, w porównaniu do całej Polski. Jak wynika z przedstawionych na poniższym wykresie danych, w Gminie liczba mieszkańców przypadająca na jeden punkt jest mniejsza niż ma to miejsce w całej Polsce. Szczegółowe dane prezentuje poniższy wykres.

Wykres 26. Liczba mieszkańców przypadająca na jeden punkt sprzedaży napojów alkoholowych w gminie Lipinki Łużyckie i całej Polsce w 2019 roku



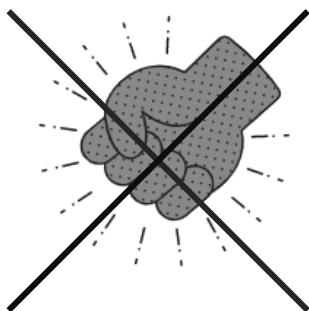
Źródło: opracowanie własne na podstawie Sprawozdań z działalności samorządów gminnych w zakresie profilaktyki i rozwiązywania problemów alkoholowych PARPA-G1

Pandemia COVID-19 oraz związane z nią ograniczenia aktywności społecznej, izolacji, niepokoju o zdrowie swoje i najbliższych, a także bezpieczeństwo ekonomiczne, w istotny sposób zwiększy obciążenie zdrowotne i społeczne związane z uzależnieniami. Konsekwencją pandemii może być wzrost liczby osób uzależnionych zarówno od alkoholu i innych substancji psychoaktywnych, jak i urządzeń elektronicznych.

Obszary problemowe

W oparciu o wnioski wynikające z prezentowanej powyżej analizy, wyróżniono najważniejszy obszar problemowy w dziedzinie planowania strategicznego, tj.:

- zagrożenie wzrostem liczby osób uzależnionych od alkoholu i innych substancji psychoaktywnych w związku z występowaniem pandemii COVID-19.



PRZECIWDZIAŁANIE PRZEMOCY W RODZINIE

Podstawowe informacje, skala problemu i działań interwencyjnych

Przemoc jest intencjonalnym i zamierzonym działaniem człowieka, które ma na celu kontrolowanie i podporządkowanie ofiary. Definicja przemocy w rodzinie wg ustawy z dnia 29 lipca 2005 r. o przeciwdziałaniu przemocy w rodzinie mówi, że: „przemoc w rodzinie należy rozumieć jako jednorazowe albo powtarzające się umyślne działanie lub zaniechanie naruszające prawa albo dobra osobiste osób najbliższych lub innych osób wspólnie zamieszkujących lub gospodarujących, w szczególności narażające te osoby na niebezpieczeństwo utraty życia, zdrowia, powodujące szkody na ich zdrowiu fizycznym lub psychicznym, a także wywołujące cierpienia i krzywdy moralne u osób dotkniętych przemocą”.

Przemoc jest jednym ze zjawisk współwystępujących z innymi problemami funkcjonowania rodziny. W celu rozwiązania problemu przemocy jest potrzeba podejmowania interwencji socjalnej i psychologicznej niezależnie od możliwości podejmowania działań prawnych. Działaniami mającymi na celu przeciwdziałanie przemocy w rodzinie w gminie Lipinki Łużyckie zajmuje się Zespół Interdyscyplinarny ds. Przeciwdziałania Przemocy w Rodzinie. W skład ZI wchodzi przedstawiciele:

- jednostki organizacyjnej pomocy społecznej,
- Gminnej Komisji Rozwiązywania Problemów Alkoholowych,
- Policji,
- oświaty,
- ochrony zdrowia,
- kuratora sądowego.

Celem działania Zespołu jest skoordynowanie wszystkich działań instytucji i organów zaangażowanych w niesienie pomocy osobom krzywdzonym oraz przeciwdziałanie przemocy w rodzinie. Zespół Interdyscyplinarny realizuje działania określone w Gminnym Programie Przeciwdziałania Przemocy w Rodzinie oraz Ochrony Ofiar Przemocy w Rodzinie.

Poniżej przedstawione zostały miejsca, gdzie na terenie gminy Lipinki Łużyckie mieszkańcy mogą uzyskać pomoc i wsparcie w przypadku doświadczania przemocy w rodzinie.

POMOC W PRZYPADKU PRZEMOCY

- Ośrodek Pomocy Społecznej
- Komisariat Policji
- Gminna Komisja Rozwiązywania Problemów Alkoholowych
- Zespół Interdyscyplinarny
- placówki ochrony zdrowia
- placówki oświatowe

W 2019 roku z pomocy i wsparcia z OPS z powodu przemocy w rodzinie nie skorzystała żadna rodzina. Podobnie sytuacja prezentowała się w roku ubiegłym.

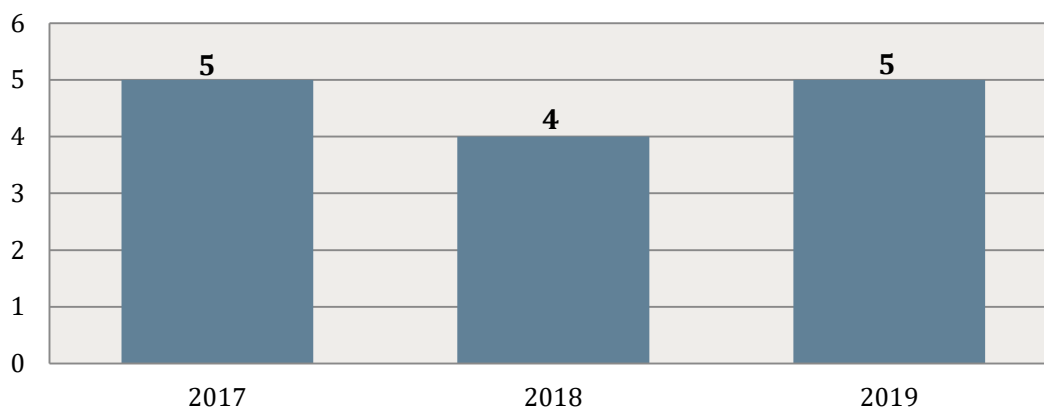
Kolejną analizowaną kwestią są dane statystyczne dotyczące działań grup roboczych w latach 2017-2019. Liczba powołanych grup roboczych w 2019 roku kształtowała się na poziomie 13 co oznacza wzrost w stosunku do roku ubiegłego. Szczegółowe dane prezentuje poniższa tabela.

Tabela 18. Dane statystyczne dotyczące grup roboczych w latach 2017-2019

L.P.	wyszczególnienie	2017	2018	2019
1	liczba utworzonych grup roboczych	15	4	13

Źródło: Sprawozdanie z realizacji Krajowego Programu Przeciwdziałania Przemocy w Rodzinie za 2017, 2018 i 2019 rok

Podjęcie interwencji w środowisku wobec rodziny dotkniętej przemocą odbywa się w oparciu o procedurę „Niebieskie Karty” i nie wymaga zgody osoby dotkniętej przemocą w rodzinie. Procedura „Niebieskie Karty” obejmuje ogół czynności podejmowanych i realizowanych przez przedstawicieli jednostek organizacyjnych pomocy społecznej, komisji rozwiązywania problemów alkoholowych, policji, oświaty i ochrony zdrowia, w związku z uzasadnionym podejrzeniem zaistnienia przemocy w rodzinie. Przedstawiciele podmiotów wyżej wymienionych, realizują procedurę „Niebieskie Karty” w oparciu o zasadę współpracy i przekazują informacje o podjętych działaniach przewodniczącemu zespołu interdyscyplinarnego. Wszczęcie procedury „Niebieskie Karty” następuje przez wypełnienie formularza „Niebieska Karta - A” w przypadku powzięcia, w toku prowadzonych czynności służbowych lub zawodowych, podejrzenia stosowania przemocy wobec członków rodziny lub w wyniku zgłoszenia dokonanego przez członka rodziny, bądź przez osobę będącą świadkiem przemocy w rodzinie. Na przestrzeni ostatnich trzech lat liczba rodzin objętych procedurą „Niebieskie Karty” ulegała wahaniom – w 2017 roku było to 5 rodzin, w 2018 roku 4, natomiast w 2019 roku 5. Dane te obrazuje wykres nr 27.

Wykres 27. Liczba rodzin objętych procedurą „Niebieskie Karty” w latach 2017-2019

Źródło: Sprawozdanie z realizacji Krajowego Programu Przeciwdziałania Przemocy w Rodzinie za 2017, 2018 i 2019 rok

W 2019 roku procedurę „Niebieskie Karty” wszczęto wobec 5 rodzin. Ponadto w omawianym roku sporządzono 3 formularze „Niebieskich Kart – C” oraz 3 formularze „Niebieskich Kart – D”, nie zakończono z kolei żadnej sprawy w ramach procedury. Dynamika zmian w zakresie procedury „Niebieskie Karty” jest następująca:

- na przestrzeni ostatnich trzech lat zarówno liczba rodzin, wobec których wszczęto procedurę oraz liczba sporządzonych formularzy „Niebieskie Karty – C” i „Niebieskie Kart – D” utrzymywała się na względnie stałym poziomie,
- liczba zakończonych procedur „Niebieskie Karty” na przestrzeni ostatnich trzech lat ulegała spadkowi.

Tabela 19. Dane statystyczne dotyczące procedury „Niebieskie Karty” w latach 2017-2019

L.P.	wyszczególnienie	2017	2018	2019
1	liczba rodzin, wobec których wszczęto procedurę	5	4	5
2	liczba sporządzonych formularzy „Niebieskie Karty – C”	5	2	3
3	liczba sporządzonych formularzy „Niebieskie Karty – D”	3	1	3
4	liczba zakończonych procedur „Niebieskie Karty”	4	2	0

Źródło: Sprawozdanie z realizacji Krajowego Programu Przeciwdziałania Przemocy w Rodzinie za 2017, 2018 i 2019 rok

Obszary problemowe

W oparciu o wnioski wynikające z prezentowanej analizy wyróżniono najważniejszy obszar problemowy w dziedzinie planowania strategicznego, tj.:

- występowanie problemu przemocy domowej na terenie Gminy.



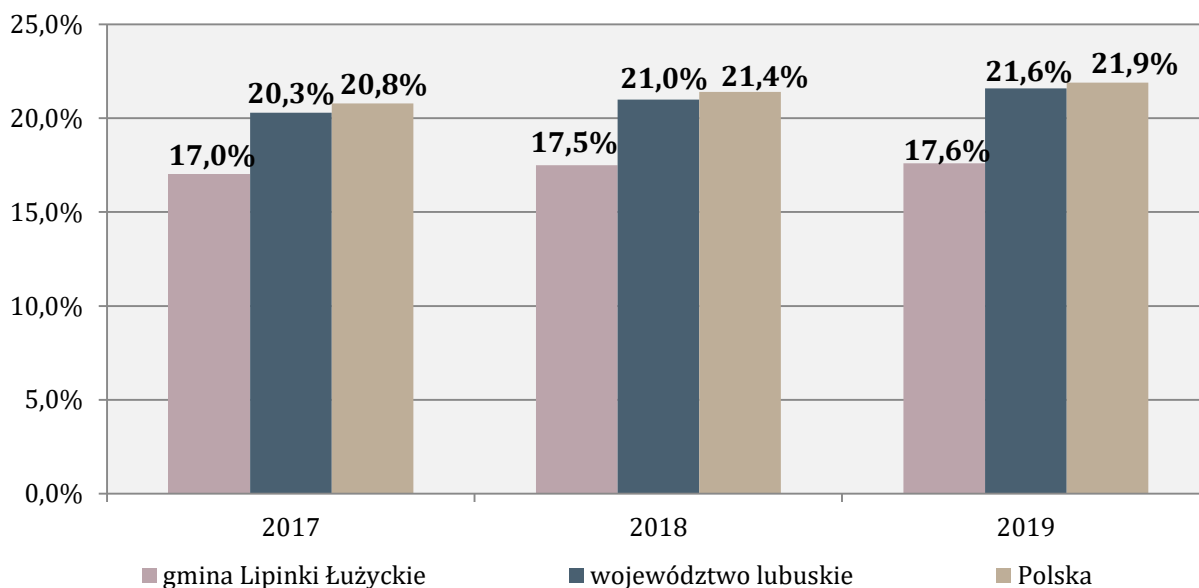
AKTYWNOŚĆ I INTEGRACJA SPOŁECZNA SENIORÓW

Podstawowe informacje, skala problemu i działań interwencyjnych

Aktywność i integracja społeczna seniorów stanowią niezwykle ważny i wymagający obszar dla Strategii Rozwiązywania Problemów Społecznych. Dzięki postępowi medycznemu żyjemy coraz dłużej, coraz dłużej chcemy być aktywni i korzystać z życia w pełni. Pomimo tego w starszych osobach często nie dostrzega się potencjału i korzyści płynących dla społeczności lokalnej, należy pamiętać, że to właśnie seniorzy dzięki swej wiedzy i życiowemu doświadczeniu mogą stanowić niezwykle cenne źródło nauki dla młodych pokoleń. Równie często projektując infrastrukturę rekreacyjną pomija się potrzeby osób starszych, co negatywnie wpływa na ich samopoczucie, a co za tym idzie – na ich odbiór przez resztę społeczeństwa. Należy kreować zupełnie nowy wizerunek osoby starszej – jako osoby aktywnej, sprawnej i będącej pełnoprawnym obywatelem Gminy.

Na przestrzeni ostatnich lat możemy zauważyć wzrost udziału osób, które ukończyły 60 lat w populacji ogólnej. Zjawisko starzejącego się społeczeństwa ma miejsce zarówno w Polsce, jak i w większości uprzemysłowionych krajów. Niesie to za sobą konieczność intensyfikacji działań skierowanych w stronę wsparcia i integracji seniorów. Z danych GUS wynika, że odsetek osób będących w wieku poprodukcyjnym w gminie Lipinki Łużyckie jest niższy względem województwa i całej Polski. Na przestrzeni omawianych lat udział osób w wieku poprodukcyjnym w Gminie, województwie i całej Polsce systematycznie się zwiększał. Różnica między 2017 a 2019 rokiem w gminie Lipinki Łużyckie wynosi 0,6 pp., w województwie lubuskim – 1,3 pp., a w Polsce – 1,1 pp. Szczegółowe dane w tym zakresie przedstawia kolejny wykres.

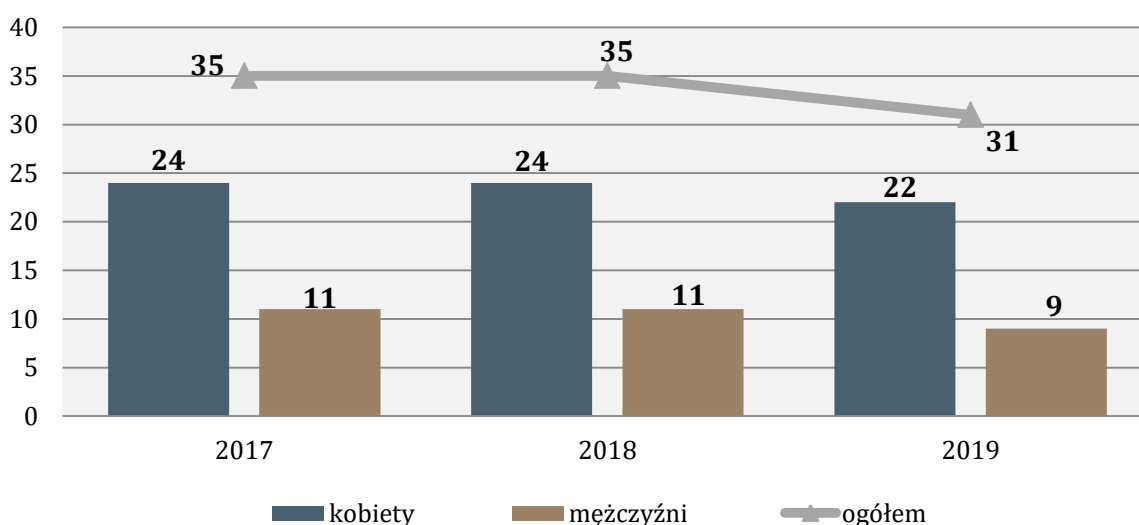
Wykres 28. Zestawienie udziału mieszkańców w wieku poprodukcyjnym w ogólnej liczbie ludności w gminie Lipinki Łużyckie, województwie lubuskim i całej Polsce na przestrzeni lat 2017-2019



Źródło: <https://bdl.stat.gov.pl>

Ogólna liczba osób w wieku poprodukcyjnym korzystających z pomocy i wsparcia z pomocy społecznej wyniosła w 2019 roku 31. Zdecydowaną większość stanowiły kobiety – było ich 22, natomiast korzystających ze wsparcia mężczyzn – 9. W stosunku do lat wcześniejszych dostrzec można nieznaczny spadek liczby korzystających z pomocy społecznej mieszkańców Gminy będących w wieku poprodukcyjnym.

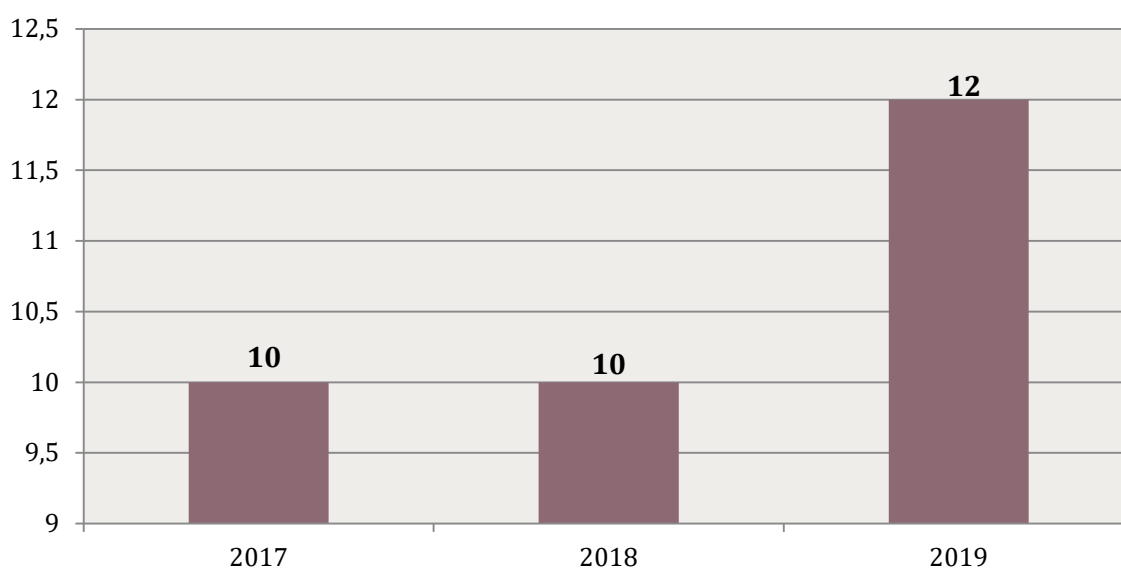
Wykres 29. Liczba osób w wieku poprodukcyjnym korzystających z pomocy społecznej w podziale na płeć w latach 2017-2019



Źródło: Ocena Zasobów Pomocy Społecznej za 2019 rok

Ośrodek Pomocy Społecznej w Lipinkach Łużyckich realizował usługi opiekuńcze dla osób, które z powodu wieku, choroby lub innych przyczyn wymagają pomocy innych osób, a są jej pozbawione lub pomoc świadczona przez rodzinę jest niewystarczająca. W 2017 i 2018 roku objętych tego typu usługami było 10 osób, natomiast w 2019 roku – 12. Zauważalne jest zapotrzebowanie w Gminie na tego typu pomoc. Ma to związek między innymi ze wzrostem odsetka osób w wieku poprodukcyjnym w ogólnej populacji Gminy, a także w wielu przypadkach brakiem wsparcia rodziny w opiece nad osobami starszymi ze względu na podejmowanie aktywności zawodowej.

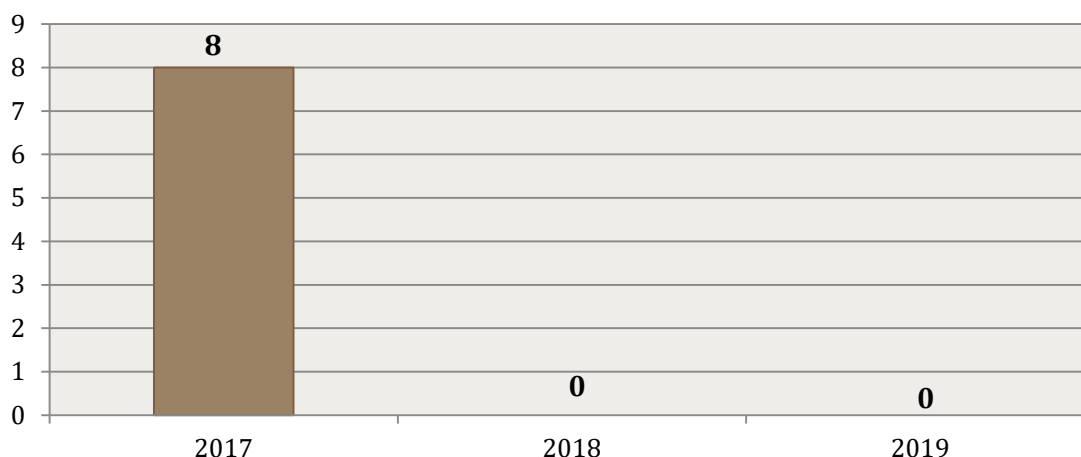
Wykres 30. Liczba osób korzystających z usług opiekuńczych na przestrzeni lat 2017-2019



Źródło: Ocena Zasobów Pomocy Społecznej za 2019 rok

Osoba, która ukończyła 75. rok życia, jest uprawniona do dodatku pielęgnacyjnego bez potrzeby weryfikowania jej stanu zdrowia w drodze badania lekarza orzecznika ZUS, jak to ma miejsce wobec pozostałej grupy uprawnionych. W 2018 i 2019 roku z zasiłku pielęgnacyjnego nie skorzystał żaden mieszkaniec Gminy powyżej 75 roku życia, natomiast w 2017 roku udzielono 8 świadczeń.

Wykres 31. Zasiłki pielęgnacyjne przyznane osobom, które ukończyły 75 lat na przestrzeni lat 2017-2019 (liczba świadczeń)



Źródło: Ocena Zasobów Pomocy Społecznej za 2019 rok

Liczbę osób, którym opłacono pobyt w domach pomocy społecznej oraz przeznaczone na to środki prezentuje poniższa tabela. Domy pomocy społecznej świadczą usługi opiekuńcze, bytowe, wspomagające i edukacyjne na poziomie obowiązującego standardu, osobom wymagającym całodobowej opieki z powodu wieku, choroby, niepełnosprawności i nie są zdolne do samodzielnej egzystencji. Kierowanie do DPS i ponoszenie odpłatności za pobyt mieszkańca gminy w tym Domu jest zadaniem własnym gminy o charakterze obowiązkowym. W 2019 roku, w porównaniu do poprzednich lat, liczba osób przebywających w DPS uległa niewielkiemu spadkowi i wyniosła 2. Na przestrzeni ostatnich lat kwota świadczeń przeznaczona na ten cel ulegała wahaniom.

Wykres 32. Odpłatność Gminy za pobyt w Domu Pomocy Społecznej na przestrzeni lat 2017-2019

wyszczególnienie	2017	2018	2019
liczba osób	3	3	2
kwota świadczeń (zł)	90 566	105 086	71 414

Źródło: Ocena Zasobów Pomocy Społecznej za 2017, 2018 i 2019 rok

Obszary problemowe

W oparciu o wnioski wynikające z analizy sytuacji, wyróżniono najważniejsze obszary problemowe w dziedzinie planowania strategicznego, tj.:

- zagrożenie izolacją społeczną i samotnością osób starszych,
- wzrost udziału mieszkańców w wieku poprodukcyjnym w ogólnej liczbie ludności.



PROMOCJA ZATRUDNIENIA, REINTEGRACJA ZAWODOWA I SPOŁECZNA OSÓB PODLEGAJĄCYCH WYKLUCZENIU SPOŁECZNEMU

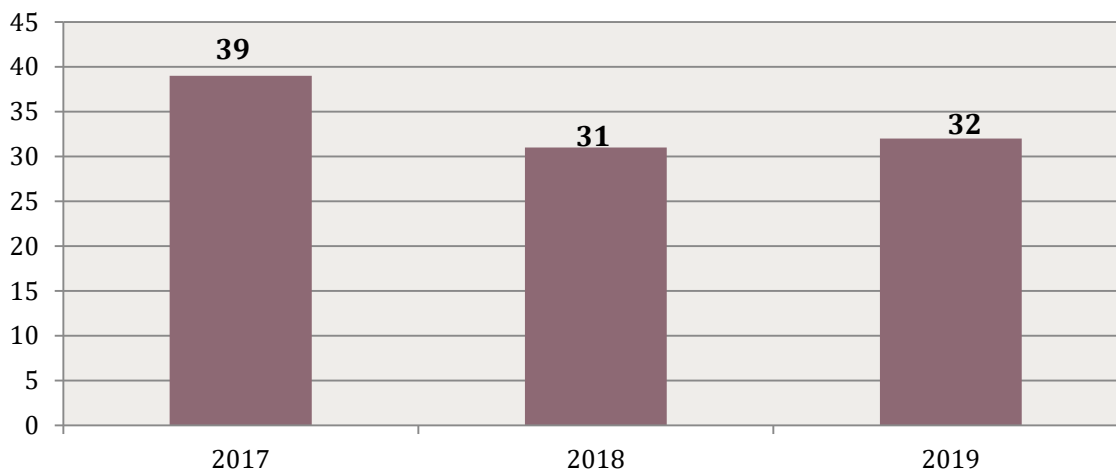
Podstawowe informacje, skala problemu i działań interwencyjnych

Wśród głównych zjawisk kryzysowych zachodzących w sferze społecznej jest bezrobocie. Bezrobocie, w szczególności długotrwałe (przekraczające 12 miesięcy) jest bardzo niekorzystne społecznie, gdyż wpływa negatywnie zarówno na warunki bytowe jednostki lub rodziny (długotrwały brak stałego wynagrodzenia, uzależnienie od wsparcia z systemu pomocy społecznej), jak również kondycję psychofizyczną (zaburzenia zdrowia psychicznego, dolegliwości psychosomatyczne) oraz społeczną (pogłębiająca się izolacja społeczna, spadek aktywności osoby pozostającej bez pracy). Czynniki te bardzo często skutkują wzrostem ubóstwa, pogłębiają stan wykluczenia zawodowego i społecznego (np. zanik posiadanych kwalifikacji zawodowych i trudności w przystosowaniu się do zmieniających się zasad funkcjonowania rynku pracy), a także mogą prowadzić do pojawienia się patologicznych zjawisk takich jak: nadużywanie alkoholu i przestępczość. Negatywne skutki bezrobocia odciskają również piętno na funkcjonowaniu rodziny osoby pozostającej bez pracy. W szczególności dotyczy to dzieci osoby bezrobotnej, które odczuwając własną sytuacją materialną jako gorszą, w porównaniu do swoich rówieśników, stopniowo mogą izolować się, co jest dotkliwym ograniczeniem naturalnych potrzeb związanych z rozwojem intelektualnym i społecznym. Bezrobocie jest również przyczyną zaniechania uczestnictwa w życiu kulturalnym i społecznym.

W 2019 roku bezrobocie jako powód udzielania pomocy i wsparcia z pomocy społecznej znajdowało się na piątym miejscu pod względem ogólnej liczby rodzin, którym udzielono pomocy i wsparcia.

W 2019 roku liczba rodzin korzystających ze wsparcia Ośrodka Pomocy Społecznej w Lipinkach Łużyckich z powodu bezrobocia kształtowała się na poziomie 32. Na przestrzeni lat 2017-2019 można zauważyć, że liczba rodzin korzystających z pomocy i wsparcia z tego powodu ulegała wahaniom. W porównaniu do 2017 roku zauważalny jest spadek o 18%.

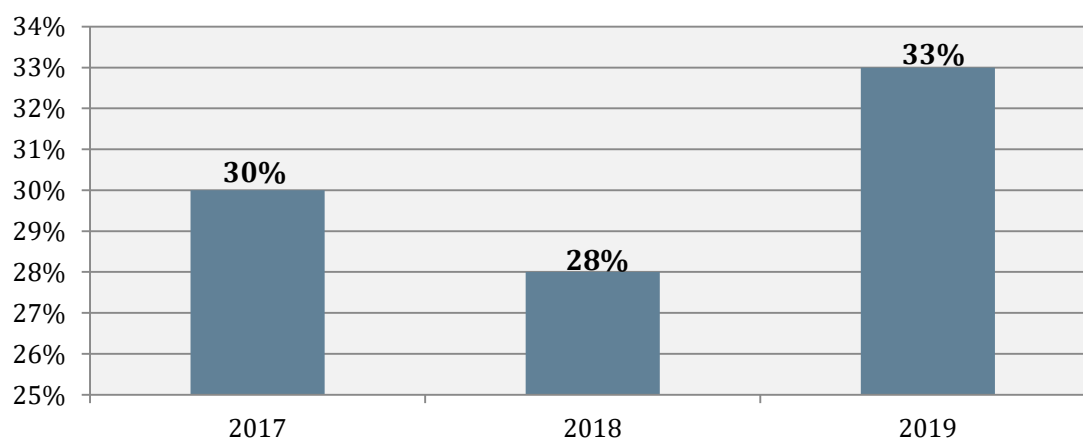
Wykres 33. Liczba rodzin, którym zostało udzielone pomoc i wsparcie z powodu bezrobocia w latach 2017-2019



Źródło: Ocena Zasobów Pomocy Społecznej za 2019 rok

Wskaźnik bezrobocia obliczany jest jako stosunek liczby osób w rodzinach korzystających z pomocy społecznej z powodu bezrobocia, do liczby osób w rodzinach korzystających z pomocy ogółem. W porównaniu do 2017 roku obserwowany jest wzrost o 3 pp., natomiast w stosunku do roku ubiegłego o 5 pp. Szczegółowe dane prezentuje poniższy wykres.

Wykres 34. Wskaźnik bezrobocia wśród beneficjentów pomocy społecznej na przestrzeni 2017-2019



Źródło: Ocena Zasobów Pomocy Społecznej za 2019 rok

W 2019 roku w Powiatowym Urzędzie Pracy zarejestrowanych było 1,9% mieszkańców gminy Lipinki Łużyckie, przy czym udział kobiet był większy (2,1%). Na przestrzeni ostatnich trzech lat dostrzec można pozytywną, malejącą tendencję w tym zakresie. Udział bezrobotnych mieszkańców Gminy w stosunku do 2017 roku zmniejszył się o 1 pp.

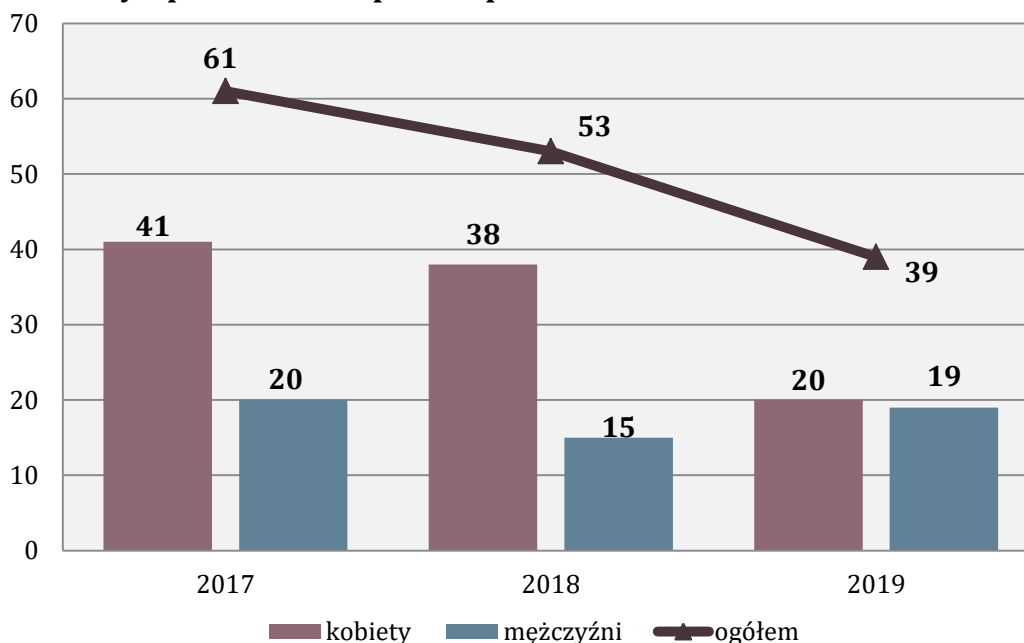
Tabela 20. Udział bezrobotnych mieszkańców gminy Lipinki Łużyckie zarejestrowanych w PUP w ogólnej liczbie ludności w wieku produkcyjnym wg płci w latach 2017-2019 (w procentach)

wyszczególnienie	2017	2018	2019
ogółem	2,9	2,5	1,9
mężczyźni	1,8	1,3	1,7
kobiety	4,2	3,9	2,1

Źródło: <https://bdl.stat.gov.pl>

Na koniec 2019 roku w Powiatowym Urzędzie Pracy zarejestrowanych było łącznie 39 mieszkańców gminy Lipinki Łużyckie. Oznacza to spadek w stosunku do roku poprzedniego o 26%, a w porównaniu do roku 2017 o 36%. Pod względem płci widoczna jest niewielka dysproporcja – pozostających bez pracy kobiet było w 2019 roku więcej niż mężczyzn (liczba kobiet - 20, liczba mężczyzn - 19).

Wykres 35. Mieszkańcy gminy Lipinki Łużyckie zarejestrowani w Powiatowym Urzędzie Pracy z podziałem na płeć na przestrzeni lat 2017-2019



Źródło: <https://bdl.stat.gov.pl>

Rozpatrując kwestię liczby bezrobotnych osób z podziałem na grupę wiekową możemy zauważyć, że w stosunku do 2017 roku nastąpił spadek udziału osób mających więcej niż 50 lat w ogólnej liczbie zarejestrowanych w PUP mieszkańców Gminy. Różnica pomiędzy rokiem 2019 a 2017 dla tej grupy osób kształtuje się na poziomie 6 pp. Udział osób do 25 roku życia oraz do 30 roku życia na przestrzeni ostatnich trzech lat ulegał wahaniom. W całej Polsce udział bezrobotnych mieszkańców powyżej 50 roku życia wyniósł w 2019 roku 27%, a w gminie Lipinki Łużyckie 28%, natomiast udział osób do 25 roku życia - 10%, co jest wartością nieco mniejszą niż w Gminie (15%).

Tabela 21. Liczba zarejestrowanych bezrobotnych mieszkańców gminy Lipinki Łużyckie w podziale na wiek oraz ich udział w ogólnej liczbie zarejestrowanych w PUP mieszkańców Gminy w latach 2017-2019

kategoria wiekowa	31 grudnia 2017		31 grudnia 2018		31 grudnia 2019	
	liczba osób	%	liczba osób	%	liczba osób	%
do 25 roku życia	7	11	4	8	6	15
do 30 roku życia	18	30	8	15	13	33
powyżej 50 roku życia	21	34	17	32	11	28

Źródło: <https://bdl.stat.gov.pl>

Ze zjawiskiem długotrwałego bezrobocia mamy zatem do czynienia w przypadku osoby zarejestrowanej w urzędzie pracy jako bezrobotnej przez okres powyżej 12 miesięcy. Jest to zjawisko niekorzystne z punktu widzenia rynku pracy, ponieważ najczęściej świadczy o tym, że bezrobotny nie ma zamiaru czy możliwości podjęcia zatrudnienia bądź uzyskuje dochody z nielegalnych źródeł. Poniższa tabela przedstawia liczbę długotrwanie bezrobotnych mieszkańców gminy Lipinki Łużyckie oraz ich udział w ogólnej liczbie zarejestrowanych w PUP mieszkańców Gminy. Na przestrzeni ostatnich trzech lat liczba osób długotrwanie bezrobotnych ulegała spadkowi. W całej Polsce udział osób długotrwanie bezrobotnych wyniósł w 2019 roku 52%, a więc sytuacja w Gminie jest pod tym względem korzystniejsza.

Tabela 22. Liczba długotrwanie bezrobotnych mieszkańców gminy Lipinki Łużyckie oraz ich udział w ogólnej liczbie zarejestrowanych w PUP mieszkańców Gminy w latach 2017-2019

wyszczególnienie	31 grudnia 2017	31 grudnia 2018	31 grudnia 2019
liczba osób	30	22	16
%	49	42	41

Źródło: <https://bdl.stat.gov.pl>

W związku z pandemią COVID-19 oraz związanymi z nią obostrzeniami, pogorszeniu uległa sytuacja na rynku pracy. W czasie pandemii pracę straciło wiele osób, przede wszystkim pracujących w branżach szczególnie dotkniętych wprowadzaniem obostrzeń oraz mających umowy cywilno-prawne. Skutki pandemii na rynku pracy mogą być jednak odroczone w czasie i dostrzegalne w dłuższej perspektywie czasowej, między innymi kryzys występujący w wielu branżach. Radzenie sobie z epidemią, a w jej następstwie z kryzysem gospodarczym i pogorszeniem sytuacji na rynku pracy, będzie wymagało w perspektywie najbliższych lat, zwrócenia szczególnej uwagi na podejmowanie działań wspierających mieszkańców w tym zakresie.

Obszary problemowe

W oparciu o wnioski wynikające z prezentowanej powyższej analizy wyróżniono najważniejsze obszary problemowe w dziedzinie planowania strategicznego, tj.:

- bezrobocie jako jeden z najczęstszych powodów korzystania z pomocy społecznej,
- większy udział kobiet zarejestrowanych w PUP,
- ryzyko pogorszenia się sytuacji na rynku pracy spowodowane pandemią COVID-19.



WSPARCIE OSÓB Z PROBLEMEM UBÓSTWA

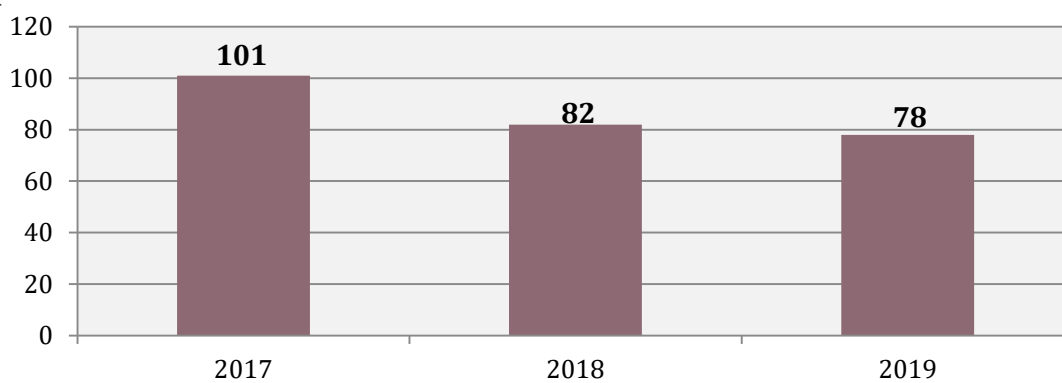
Podstawowe informacje, skala problemu i działań interwencyjnych

Diagnozy w zakresie poziomu ubóstwa dokonano na podstawie danych statystycznych dotyczących liczby beneficjentów pomocy społecznej oraz przyznanych świadczeń z pomocy społecznej. Ich zakres umożliwił zarówno opis stanu najbardziej aktualnego, jak również porównanie dynamiki zachodzących procesów poprzez porównanie zmian na przestrzeni lat. W tym celu analizie poddano liczbę osób, które uprawniane były do korzystania ze świadczeń ogółem oraz tych, które uprawnione były do pomocy z tytułu ubóstwa.

W 2019 roku ubóstwo jako powód udzielania pomocy i wsparcia z pomocy społecznej znajdowało się na pierwszym miejscu pod względem ogólnej liczby rodzin, którym udzielono pomocy i wsparcia.

Dane źródłowe pokazują, że ogólna liczba rodzin zamieszkujących Gminę, którym zostały udzielone pomoc i wsparcie z powodu ubóstwa uległa na przestrzeni lat 2017-2019 spadkowi. W 2017 roku z tego powodu z pomocy skorzystało 101 rodzin, w 2018 roku – 82, natomiast w 2019 roku – 78. W stosunku do 2017 roku oznacza to spadek o 23%.

Wykres 36. Liczba rodzin korzystających z pomocy i wsparcia z powodu ubóstwa na przestrzeni lat 2017-2019



Źródło: Ocena Zasobów Pomocy Społecznej za 2017, 2018 i 2019 rok

Na przestrzeni ostatnich trzech lat liczba osób, które pobierały zasiłki stałe ulegała spadkowi, w stosunku do 2017 roku zmniejszyła się o 9 osób, tj. 27%. W przypadku zasiłków okresowych, w 2019 roku liczba ich świadczeniobiorców kształtowała się na poziomie 55 – co oznacza spadek o 17% w stosunku do roku 2018 i o 11% w stosunku do roku 2017. Zasiłek celowy z kolei, został przyznany w 2019 roku 100 osobom, czyli 20% mniej niż w 2017 roku. Szczegółowe dane zaprezentowane zostały w poniższej tabeli.

Tabela 23. Liczba osób, którym przyznano zasiłek stały, okresowy i celowy oraz kwota świadczeń na przestrzeni lat 2017-2019

rodzaj zasiłku	2017		2018		2019	
	liczba osób	kwota świadczeń	liczba osób	kwota świadczeń	liczba osób	kwota świadczeń
zasiłek stały	33	156 750	27	118 339	24	117 661
zasiłek okresowy	62	122 839	47	106 172	55	100 043
zasiłek celowy	125	125 762	107	118 380	100	92 357

Źródło: Ocena Zasobów Pomocy Społecznej za 2017, 2018 i 2019 rok

Ośrodek Pomocy Społecznej w Lipinkach Łużyckich od stycznia 2019 roku realizuje program „Posiłek w szkole i w domu”, który zastąpił realizowany w latach poprzednich program „Pomoc państwa w zakresie dożywiania”. Celem Programu jest ograniczenie zjawiska niedożywienia dzieci i młodzieży z rodzin o niskich dochodach lub znajdujących się w trudnej sytuacji materialnej, osób samotnych, w podeszłym wieku i niepełnosprawnych. W 2019 roku świadczenie pieniężne w ramach tego Programu przyznane zostało 90 osobom, natomiast niepieniężne w formie posiłku – 46 osobom. W ciągu ostatnich trzech lat liczba osób otrzymujących świadczenie pieniężne ulegała spadkowi, natomiast liczba świadczeń niepieniężnych w 2019 roku wyniosła 46, czyli o 34 świadczenia mniej niż w latach poprzednich.

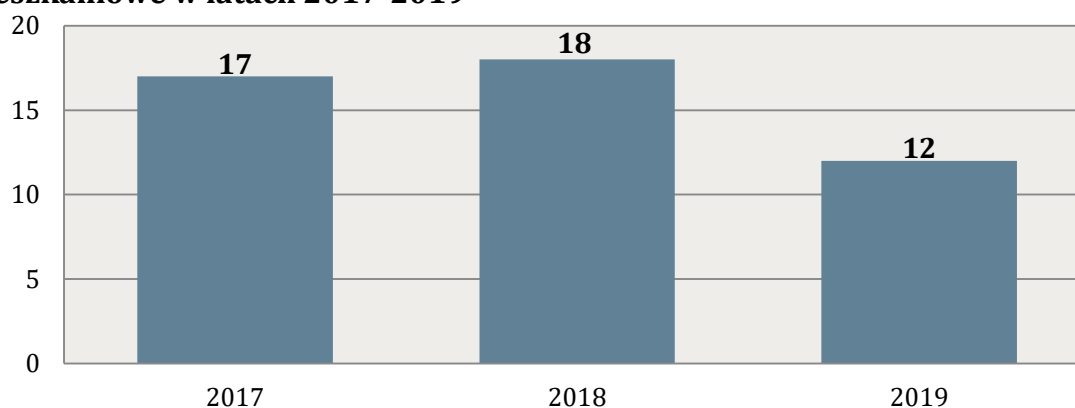
Tabela 24. Liczba osób korzystających ze świadczenia pieniężnego i niepieniężnego przyznane w ramach programu wieloletniego „Pomoc państwa w zakresie dożywiania” i „Posiłek w szkole i w domu” w latach 2017-2019

wyszczególnienie	2017	2018	2019
świadczenie pieniężne	111	97	90
świadczenie niepieniężne	80	80	46

Źródło: Ocena Zasobów Pomocy Społecznej za 2017, 2018 i 2019 rok

Osoby uzyskujące niskie dochody lub pozbawione dochodów mają możliwość ubiegania się o dofinansowanie do wydatków mieszkaniowych ponoszonych w związku z zajmowaniem lokalu mieszkalnego. W 2019 roku świadczenie pieniężne w formie dotatków mieszkaniowych otrzymało 12 gospodarstw domowych. Na przestrzeni ostatnich trzech lat liczba gospodarstw domowych, które otrzymały dodatki mieszkaniowe ulegała wahaniom.

Wykres 37. Liczba gospodarstw domowych, które otrzymały dodatki mieszkaniowe w latach 2017-2019



Źródło: Ocena Zasobów Pomocy Społecznej za 2017, 2018 i 2019 rok

Wartość wskaźnika ubóstwa w wymiarze finansowym kształtuje się w gminie Lipinki Łużyckie na wyższym poziomie, niż ma to miejsce na terenie całego powiatu. Na wartość wskaźnika ubóstwa w wymiarze finansowym składają się następujące wskaźniki: dochód w gminie przypadający na jednego mieszkańca, liczba osób, którym przyznano świadczenie (pieniężne/ niepieniężne) przypadająca na każde 1000 mieszkańców gminy oraz odsetek osób długotrwale korzystających z pomocy społecznej do liczby wszystkich osób korzystających z pomocy społecznej. Im wyższa wartość wskaźnika, tym sytuacja Gminy jest korzystniejsza. W gminie Lipinki Łużyckie jest on dodatni i wynosi 0,12.

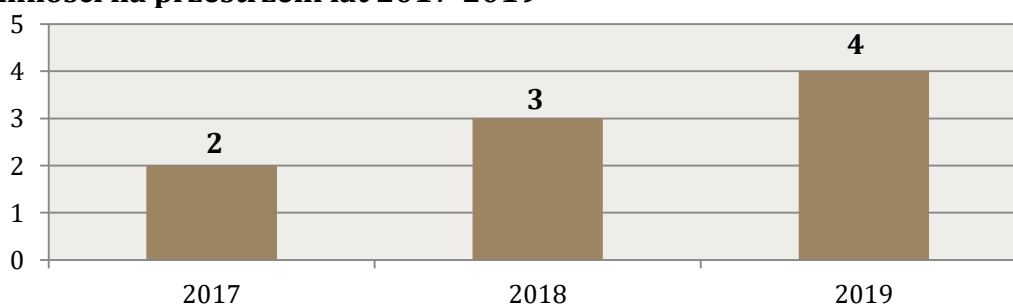
Rysunek 5. Wartość wskaźnika ubóstwa w wymiarze finansowym w gminie Lipinki Łużyckie, powiecie żarskim oraz województwie lubuskim w 2019 roku



Źródło: Ocena Zasobów Pomocy Społecznej za 2019 rok

Bezpośrednio z ubóstwem wiąże się problem bezdomności – jest często zarówno przyczyną ubóstwa jak i jego skutkiem. W 2019 roku z powodu bezdomności z pomocy i wsparcia skorzystały 4 rodziny. Informacje w tym zakresie na przestrzeni lat 2017-2019 przedstawia poniższy wykres. Dane statystyczne dotyczące liczby osób korzystających z pomocy i wsparcia z OPS wskazują na to, że problem bezdomności na terenie Gminy nie występuje w znacznym stopniu. Należy jednak zwrócić uwagę na wzrastającą liczbę rodzin korzystających z pomocy społecznej z tego powodu.

Wykres 38. Liczba rodzin korzystających z pomocy i wsparcia z powodu bezdomności na przestrzeni lat 2017-2019



Źródło: Ocena Zasobów Pomocy Społecznej za 2017, 2018 i 2019 rok

Obszary problemowe

W oparciu o wnioski wynikające z prezentowanej analizy wyróżniono najważniejsze obszary problemowe w dziedzinie planowania strategicznego, tj.:

- ograniczenie możliwości zaspokajania podstawowych potrzeb bytowych w wyniku niedoboru środków finansowych, skutkujące funkcjonowaniem w sytuacji zagrożenia egzystencji;
- ograniczona aktywność zawodowa i społeczna wśród osób dorosłych; przyjmowanie pozycji społecznej „osoby ubogiej” jako stałej formy funkcjonowania społecznego, która prowadzi do zjawiska wyuczonej bezradności,
- wzrost liczby rodzin korzystających z pomocy społecznej z powodu bezdomności.

PROBLEM PRZESTĘPCZOŚCI

Podstawowe informacje, skala problemu i działań interwencyjnych

Z danych uzyskanych od Komendy Powiatowej Policji w Żarach wynika, że w latach 2018-2020 najwięcej przestępstw w gminie Lipinki Łużyckie związanych było z kradzieżą z włamaniem (11 przestępstw) oraz kradzieżą mienia (8 przestępstw). Szczegółowe dane z tego zakresu prezentuje poniższa tabela.

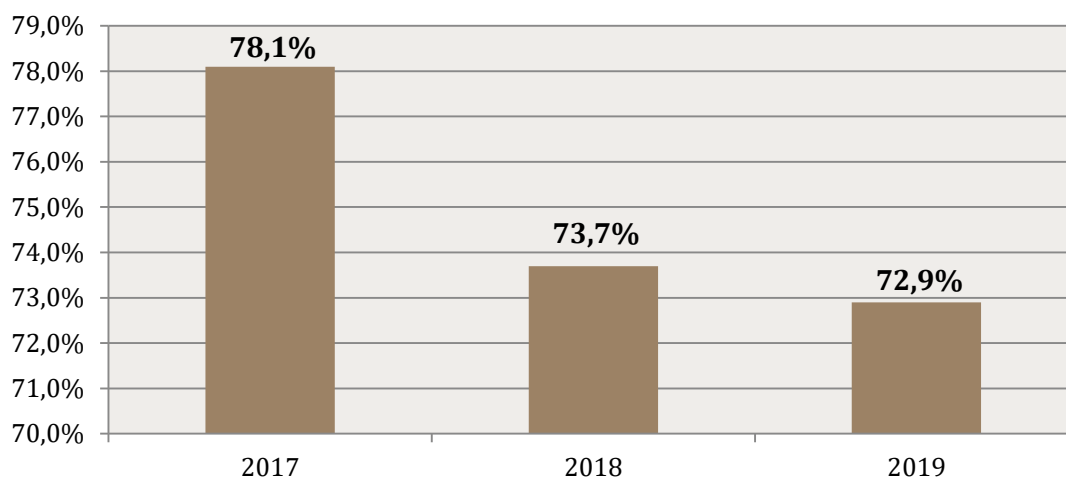
Tabela 25. Liczba i rodzaje przestępstw stwierdzonych na terenie gminy Lipinki Łużyckie w latach 2018-2020

wyszczególnienie	2018	2019	2020
kradzież z włamaniem	1	5	11
kradzież mienia	3	4	8
uszkodzenie mienia	1	1	1
rozbój	1	0	1
uszkodzenie ciała	1	0	0
kradzież pojazdu	1	0	0
bojka, pobicie	1	1	0

Źródło: Dane przekazane przez Komendę Policji w Żarach

Rozpatrując kwestie wykrywalności przestępstw na terenie gminy Lipinki Łużyckie w 2019 roku można zauważyć, że wskaźnik ten jest nieznacznie większy od wskaźnika wykrywalności na terenie województwa lubuskiego (72,3%) oraz mniejszy w porównaniu do całej Polski (73%). Wskaźnik wykrywalności sprawców przestępstw dla wszystkich przestępstw ogółem w Gminie wynosi 72,9%. Zaobserwować można, że na przestrzeni ostatnich trzech lat wartość wskaźnika wykrywalności sprawców na terenie Gminy ulegała spadkowi.

Wykres 39. Wskaźnik wykrywalności sprawców przestępstw w gminie Lipinki Łużyckie w latach 2017-2019



Źródło: Dane przekazane przez Komendę Policji w Żarach

Obszary problemowe

W oparciu o wnioski wynikające z analizy sytuacji, wyróżniono najważniejsze obszary problemowe w dziedzinie planowania strategicznego, tj.:

- stosunkowo niski wskaźnik wykrywalności przestępstw w Gminie,
- wzrost kradzieży z włamaniem i kradzieży mienia w ostatnich latach.

REWITALIZACJA SPOŁECZNA

Gmina realizuje *Program Rewitalizacji Gminy Lipinki Łużyckie na lata 2018-2023* stanowiący podstawę do podjęcia działań, które mają przyczynić się do poprawy warunków życia mieszkańców wyznaczonego obszaru rewitalizacji:

„Rewitalizacja stanowi proces wyprowadzania ze stanu kryzysowego obszarów zdegradowanych, prowadzony w sposób kompleksowy, poprzez zintegrowane działania na rzecz lokalnej społeczności, przestrzeni i gospodarki, skoncentrowane terytorialnie, prowadzone przez interesariuszy rewitalizacji na podstawie gminnego programu rewitalizacji”- ustawa z dnia 9 października 2015 r. o rewitalizacji (Dz. U. 2021 r. poz. 485)

Obszar rewitalizacji to teren, na którym występuje koncentracja negatywnych zjawisk natury społecznej, gospodarczej, środowiskowej i przestrzenno-funkcjonalnej oraz technicznej.

Pod pojęciem rewitalizacji społecznej rozumie się „wieloletni proces podejmowania spójnych, zintegrowanych działań, związanych z zatrzymaniem rozwoju negatywnych tendencji społecznych, przeciwdziałaniem patologiom i wykluczeniu społecznemu oraz poprawą bezpieczeństwa, inicjowany i koordynowany przez samorząd gminy i/lub jego jednostki organizacyjne w celu wyprowadzenia ze stanu kryzysowego określonych obszarów miast i gmin”¹⁴.

Według Lokalnego Programu Rewitalizacji Gmina od lat zmagają się z nierównomiernym rozwojem, występującym równolegle w kilku wymiarach:

- postępująca bierność młodzieży,
- niewystarczający dostęp do infrastruktury przedszkolnej,
- słabnąca współpraca i integracja międzypokoleniowa,
- rosnąca ilość osób w wieku poprodukcyjnym, osób starszych, po 75 roku życia – brak wystarczającej opieki, wsparcia, zajęć dla seniorów,
- niskie dochody osób w wieku senioralnym (niskie emerytury),

¹⁴ Pilotażowe programy rewitalizacji społecznej realizowane w partnerstwach lokalnych. Dokumentacja konkursowa, Centrum Rozwoju Zasobów Ludzkich.

- niewystarczająca ilość miejsc sprzyjających integracji mieszkańców,
- wyjazdy młodych ludzi – za granicę, do większych miast,
- niska frekwencja mieszkańców podczas wyborów - mała aktywność obywatelska,
- trudny dostęp do medycznych usług specjalistycznych (ginekologa, kardiologa, okulisty),
- za mało imprez kulturalno-sportowych na terenie gminy,
- niedostosowane budynki użyteczności publicznej do osób niepełnosprawnych,
- mała promocja działań społecznych i ekonomii społecznej,
- zbyt mało mieszkań socjalnych.

Wizja obszaru po przeprowadzeniu rewitalizacji to ożywienie obszarów kryzysowych, tj. Lipinki Łużyckie II (ulice: Główna, Osiedle Łużyckie, Spacerowa, Szkolna), Górka oraz Pietrzyków, w poniższych sferach:

- gospodarczej,
- środowiskowej,
- funkcjonalno-przestrzennej,
- technicznej.

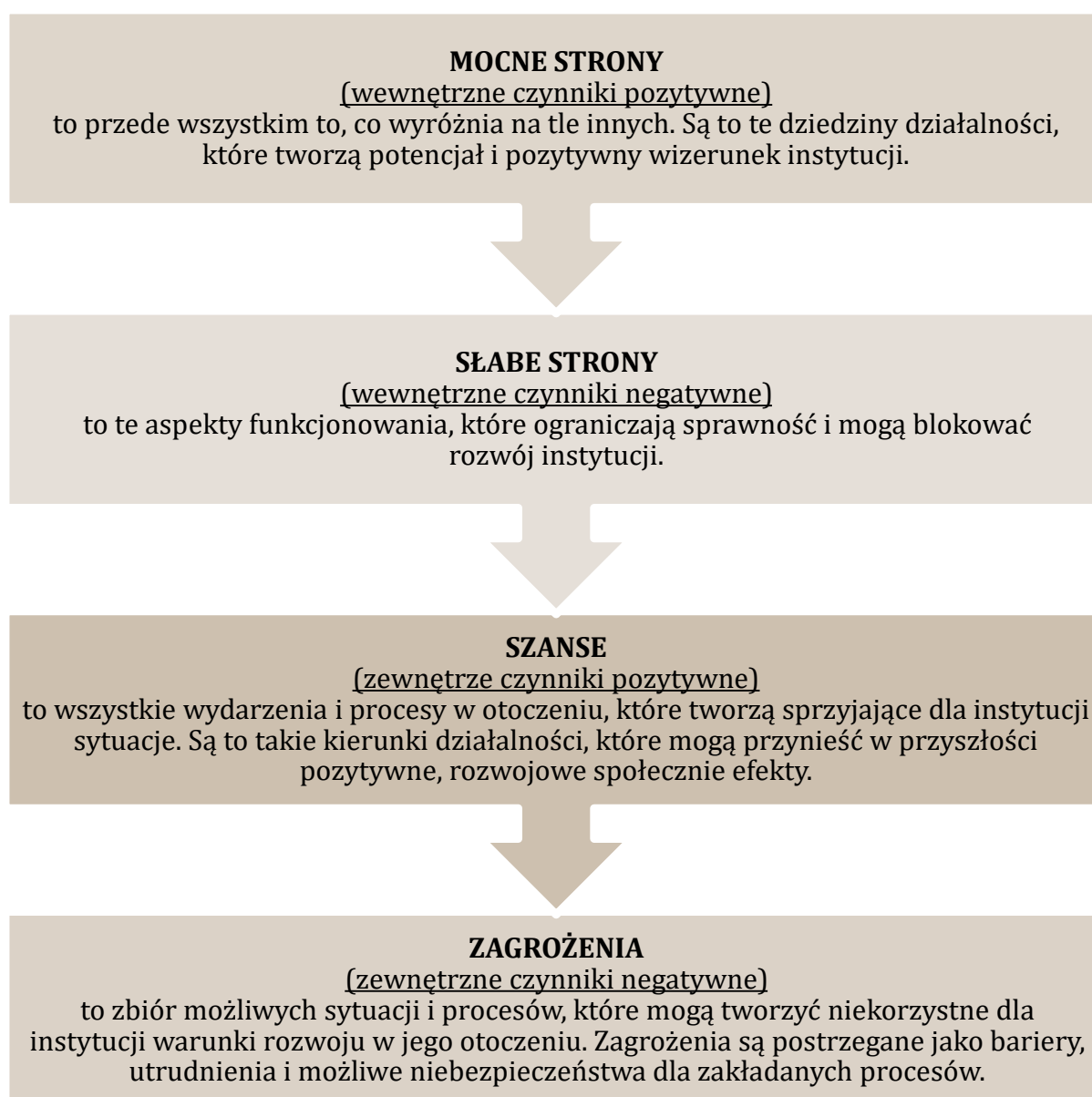
W ramach Programu Rewitalizacji wizja wyprowadzenia ze stanu kryzysowego będzie realizowana poprzez wdrożenie 3 celów głównych:

1. Rozwój kapitału społecznego oraz redukcja negatywnych zjawisk społecznych na obszarach zdegradowanych Gminy Lipinki Łużyckie.
2. Rozwój gospodarczy poprzez wykorzystanie potencjału obszarów zdegradowanych Gminy Lipinki Łużyckie.
3. Zwiększenie zatrudnienia i rozwój przedsiębiorczości na obszarach zdegradowanych.

ANALIZA SWOT

Jedną z powszechnie stosowanych metod i technik służących budowaniu strategii jest analiza SWOT. Analiza SWOT polega na zbadaniu silnych i słabych podmiotów działających w sferze polityki społecznej, a następnie ich konfrontacji z szansami i zagrożeniami tkwiącymi w jej bliższym i dalszym otoczeniu. Pozwala oszacować możliwości i potencjał, jakim dysponuje dany podmiot.

GRUPY CZYNNIKÓW W METODZIE SWOT SĄ DEFINIOWANE W NASTĘPUJĄCY SPOSÓB:



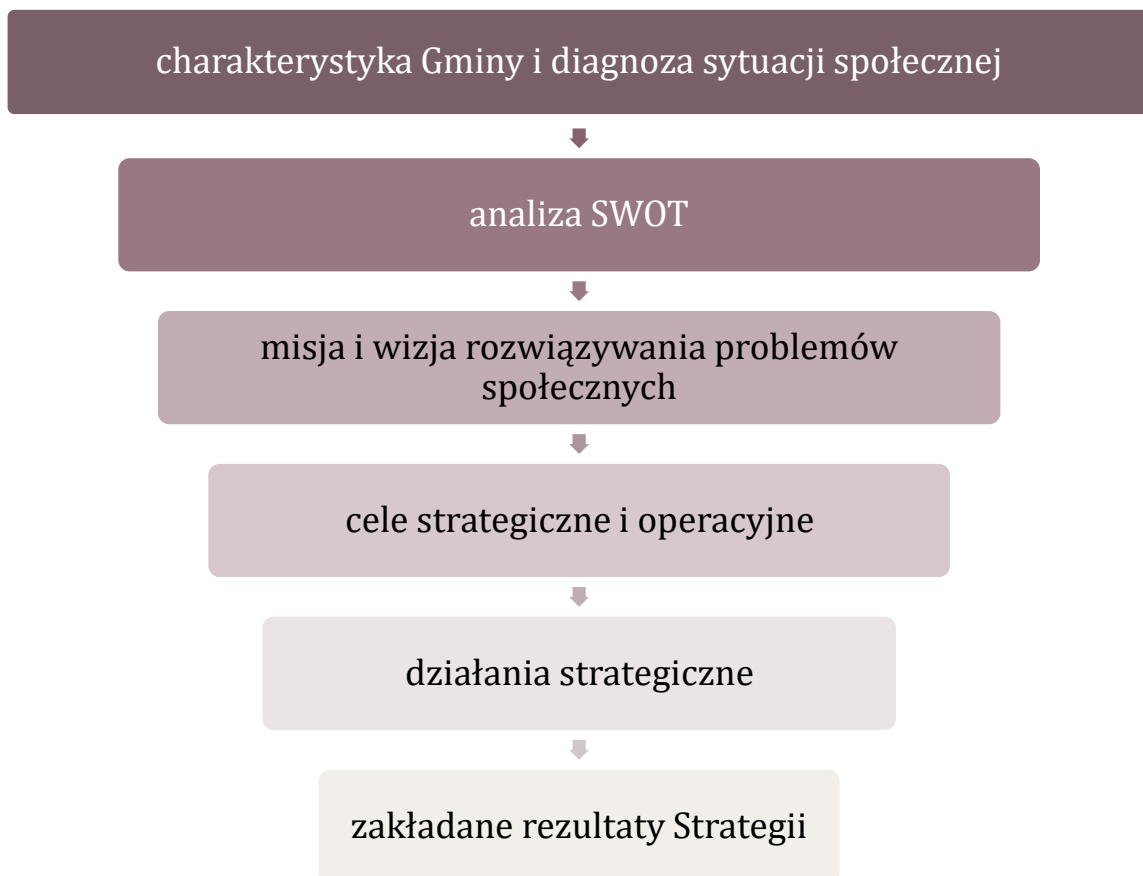
MOCNE STRONY	SŁABE STRONY
<ol style="list-style-type: none"> 1. Spadek stopy bezrobocia. 2. Wzrastająca liczba podmiotów gospodarczych działających na terenie Gminy. 3. Funkcjonowanie na terenie Gminy średniego przedsiębiorstwa. 4. Lepsze wyniki egzaminu ósmoklasisty w porównaniu do wyników powiatowych i wojewódzkich. 5. Funkcjonowanie organizacji pozarządowych. 6. Spadek wskaźnika deprivacji lokalnej. 7. Spadek liczby rodzin korzystających z pomocy społecznej. 8. Spadek średniomiesięcznej liczby rodzin korzystających z zasiłków rodzinnych wraz z dodatkami oraz korzystających z jednorazowej zapomogi z tytułu urodzenia dziecka. 9. Spadek udziału bezrobotnych mieszkańców zarejestrowanych w PUP w ogólnej liczbie mieszkańców w wieku produkcyjnym. 10. Baza instytucji prowadzących działalność w zakresie polityki społecznej oraz innych działań wspierających mieszkańców: OPS, GKRPA oraz GBP. 11. Funkcjonowanie punktu Konsultacyjno-Informacyjnego. 12. Większa wartość wskaźnika ubóstwa w wymiarze finansowym w porównaniu do jego wartości w powiecie oraz województwie. 13. Spadek liczby osób długotrwale korzystających z pomocy społecznej. 14. Współpraca międzyinstytucjonalna w zakresie rozwiązywania problemów społecznych mieszkańców. 15. Wysoki współczynnik skolaryzacji. 16. Brak osób korzystających z pomocy społecznej z powodu narkomanii. 17. Spadek liczby rodzin korzystających z pomocy społecznej z powodu bezradności w sprawach opiekuńczo-wychowawczych i niepełnosprawności. 18. Spadek liczby osób uzależnionych, z którymi przeprowadziła rozmowy Gminna Komisja Rozwiązywania Problemów Społecznych. 	<ol style="list-style-type: none"> 1. Ujemny przyrost naturalny. 2. Wysoka liczba rodzin, którym udzielone zostały świadczenia z powodu ubóstwa, długotrwałej lub ciężkiej choroby oraz bezradności w sprawach opiekuńczo-wychowawczych i prowadzenia gospodarstwa domowego. 3. Wzrost udziału osób starszych w ogólnej liczbie ludności na przestrzeni ostatnich lat. 4. Brak Klubu Seniora. 5. Słabo rozwinięta oferta kulturowa. 6. Wzrost wskaźnika bezrobocia wśród beneficjentów pomocy społecznej. 7. Brak rodzin wspierających. 8. Brak działających klubów samopomocowych dla osób współuzależnionych, DDA oraz osób doznających przemocy. 9. Stosunkowo niski wskaźnik wykrywalności przestępstw. 10. Brak żłobka oraz klubu dziecięcego. 11. Wzrost liczby rodzin korzystających z pomocy i wsparcia z powodu bezdomności. 12. Brak strony internetowej Gminy. 13. Niewystraszająca liczba miejsc integracji społecznej. 14. Słaba dostępność do infrastruktury przedszkolnej.

SZANSE	ZAGROŻENIA
<ol style="list-style-type: none"> 1. Rozwój gospodarczy Gminy. 2. Pozyskanie środków unijnych na rozwój Gminy. 3. Promocja Gminy w całej Polsce. 4. Utworzenie nowych miejsc pracy. 5. Aktywizacja społeczna mieszkańców, rozwój fizyczny i sportowy. 6. Poszerzenie oferty zajęć pozalekcyjnych dla dzieci i młodzieży. 7. Zewnętrzne źródła finansowania, między innymi z Unii Europejskiej. 8. Rozwój cywilizacyjny, nowe technologie informatyczne. 9. Polityka senioralna oraz prorodzinna państwa. 10. Rozwój usług społecznych na rzecz osób starszych. 11. Szkolenia i podnoszenie kompetencji kadry działającej w obszarze rozwiązywania problemów społecznych. 12. Powstawanie organizacji pozarządowych ukierunkowanych na rozwiązywanie problemów społecznych. 13. Dostęp mieszkańców do informacji na temat możliwych form pomocy w przypadku problemów uzależnień i przemocy. 14. Skuteczność w rozwiązywaniu problemów społecznych oraz przeciwdziałaniu im dzięki współpracy międzyinstytucjonalnej. 	<ol style="list-style-type: none"> 1. Starzejące się społeczeństwo. 2. Konsekwencje gospodarcze i zdrowotne spowodowane pandemią koronawirusa. 3. Przepisy prawne utrudniające wprowadzania nowych rozwiązań. 4. Wykluczenie cyfrowe części mieszkańców, przede wszystkim osób starszych. 5. Odpływ ludzi młodych z terenu Gminy. 6. Niedostosowanie oferty kształcenia do zapotrzebowania na lokalnym rynku pracy. 7. Wzrost zapotrzebowania na ośrodki wsparcia oraz zakłady opiekuńczo-lecznicze dla osób starszych i niepełnosprawnych. 8. Zwiększenie się liczby mieszkańców potrzebujących pomocy społecznej. 9. Narastanie zjawiska wyuczonej bezradności. 10. Zagrożenie izolacją społeczną i samotnością osób starszych. 11. Wzrost liczby osób długotrwale bezrobotnych. 12. Wzrost problemów opiekuńczo-wychowawczych w rodzinach, zaburzenie więzi rodzinnych. 13. Podejmowanie zachowań ryzykownych przez dzieci i młodzież. 14. Ryzyko zaburzeń psychicznych i zachowań suicydalnych wśród dzieci i młodzieży. 15. Rozwój problemów uzależnień behawioralnych wynikających z długotrwałej izolacji i ograniczeń spowodowanych pandemią COVID-19.

Część programowa

Część programowa Strategii składa się z następujących elementów: misji i wizji rozwiązywania problemów społecznych, celów strategicznych i operacyjnych, zaplanowanych do realizacji działań, zakładanych rezultatów Strategii, sposobów aktualizacji, monitorowania i ewaluacji, ram finansowych oraz przepisów dotyczących wdrażania. Punktem wyjściowym dla przedstawionych w tej części prognoz, jest diagnoza sytuacji społecznej oraz analiza SWOT, będąca skutecznym narzędziem oceny uwarunkowań strategicznych. Przeprowadzona analiza przyniosła informacje niezbędne do podjęcia decyzji planistycznych i sformułowania kierunków rozwiązywania problemów społecznych.

Rysunek 6. Elementy procesu planowania strategicznego




Źródło: opracowanie własne


Misja i wizja rozwiązywania problemów społecznych

Wizja Strategii służy do opisu obrazu Gminy w relatywnie odległej przyszłości. Przedstawia stan, który chcemy uzyskać w najbardziej korzystnych warunkach rozwoju. Wyznacza ona określony punkt orientacyjny. **Wizja** rozwiązywania problemów społecznych na terenie gminy Lipinki Łużyckie została opracowana w oparciu o analizę sytuacji społecznej oraz identyfikację obszarów problemowych w części diagnostycznej. Brzmi ona następująco:

Gmina Lipinki Łużyckie dążąca do utworzenia różnokierunkowego oraz efektywnego systemu wsparcia, który ma za zadanie w sposób kompleksowy zagwarantować bezpieczeństwo socjalne oraz zaspokoić potrzeby wszystkich mieszkańców.



**TAK SFORMUŁOWANA WIZJA POZWALA NA
ZDEFINIOWANIE MISJI,
W BRZMIENIU:**



Misją Strategii Rozwiązywania Problemów Społecznych jest umożliwienie dostępu do wysokiej jakości usług wspierających oraz prowadzenie czynności zmierzających do minimalizacji wykluczenia społecznego wśród mieszkańców.

Cele strategiczne i operacyjne

W oparciu o wnioski wynikające z analizy danych dotyczących poszczególnych dziedzin sformułowano cele strategiczne, których realizacja da możliwość zredukowania niekorzystnych zjawisk społecznych. Dla każdego z celów strategicznych, wyznaczono cele operacyjne, przy których zaprezentowane zostały planowane zadania (kierunki działań). Przyczynią się one do realizacji celów strategicznych. Określone zostały także podmioty odpowiedzialne, podmioty współpracujące, wskaźniki realizacji zadań, termin realizacji poszczególnych zadań, zakładane rezultaty oraz źródła finansowania.

Cel strategiczny nr 1

- Sprawny oraz kompleksowy system wspierania rodziny.

Cel strategiczny nr 2

- Stworzenie warunków służących zaspokajaniu potrzeb seniorów oraz osób z niepełnosprawnościami.

Cel strategiczny nr 3

- Prowadzenie działań z zakresu profilaktyki zdrowotnej oraz rozwój systemu wspierającego dla osób uzależnionych i ich rodzin.

Cel strategiczny nr 4

- Zmniejszenie skali zjawiska przemocy w rodzinie.

Cel strategiczny nr 5

- Aktywizacja osób pozostających bez zatrudnienia.

Cel strategiczny nr 6

- Zapobieganie oraz ograniczenie wykluczenia społecznego osób zagrożonych ubóstwem.

Cel strategiczny nr 7

- Poprawa funkcjonowania społecznego osób chorujących psychicznie.

CEL STRATEGICZNY NR 1

Sprawny oraz kompleksowy system wspierania rodziny.

Cel operacyjny nr 1					
Ulepszenie funkcjonowania rodzin, poprzez podniesienie kompetencji społecznych oraz opiekuńczo-wychowawczych rodziców i opiekunów.					
Działania przewidziane do realizacji	Rezultaty	Wskaźniki realizacji działań	Termin realizacji	Podmioty odpowiedzialne i współpracujące	Źródła finansowania
Zapewnienie rodzinom przeżywającym trudności opiekuńczo-wychowawcze pomocy asystenta rodziny.	Poprawa sytuacji rodzin mających trudności opiekuńczo-wychowawcze.	Liczba rodzin objętych wsparciem asystenta rodziny.	2021-2030	OPS	Budżet Gminy
Inicjowanie działań mających na celu utworzenie rodziny wspierającej na terenie Gminy.	Wsparcie rodzin przeżywających trudności opiekuńczo-wychowawcze dzięki pomocy rodziny wspierającej.	Liczba podjętych działań mających na celu utworzenie rodziny wspierającej.	2021-2030	OPS	Budżet Gminy
Rozpowszechnianie informacji dla rodzin na temat możliwości poradnictwa rodzinnego, psychologicznego i prawnego oraz uzyskania pomocy w przypadku doświadczenia problemów.	Wzrost świadomości mieszkańców na temat możliwości uzyskania wsparcia na terenie Gminy.	Liczba rozpowszechnionych informacji.	2021-2030	OPS, UG, placówki oświatowe	Budżet Gminy
Organizowanie warsztatów dla rodziców wzmacniających kompetencje wychowawcze.	Podniesienie kompetencji wychowawczych rodziców z terenu Gminy.	Liczba rodziców biorących udział w warsztatach wzmacniających kompetencje wychowawcze. Liczba zorganizowanych warsztatów.	Rok: 2022, 2024, 2026, 2028	OPS, UG, placówki oświatowe, PCPR	Budżet Gminy
Zabezpieczenie pobytu dzieci w rodzinnej pieczy zastępczej.	Poprawa sytuacji dzieci znajdujących się w rodzinach zastępczych.	Liczba dzieci umieszczonych w pieczy zastępczej.	2021-2030	OPS, PCPR, Sąd	Budżet Gminy

Cel operacyjny nr 2					
Poprawa funkcjonowania psychospołecznego dzieci i młodzieży, a także umacnianie pozycji rodziny.					
Działania przewidziane do realizacji	Rezultaty	Wskaźniki realizacji działań	Termin realizacji	Podmioty odpowiedzialne i współpracujące	Źródła finansowania
Monitorowanie sytuacji dzieci z rodzin dysfunkcyjnych poprzez współpracę z placówkami oświatowymi.	Poprawa sytuacji życiowej dzieci z rodzin dysfunkcyjnych poprzez pomoc ze strony placówek oświatowych.	Liczba placówek oświatowych, z którymi podejmowano współpracę w celu monitorowania sytuacji dziecka.	2021-2030	OPS, placówki oświatowe	Bez kosztów
Współpracowanie z placówkami oświatowymi w celu dostosowywania podejmowanych działań do występujących wśród dzieci, młodzieży oraz ich rodzin problemów.	Poprawa jakości i stopnia dostosowania usług skierowanych do dzieci i młodzieży.	Liczba placówek z którymi podjęto współpracę.	2021-2030	OPS, placówki oświatowe	Bez kosztów
Systematyczne doposażanie placówek oświatowych w profesjonalny sprzęt.	Wzrost poziomu edukacji w szkołach.	Liczba działań podjętych w celu doposażenia placówek oświatowych.	2021-2030	UG, placówki oświatowe	Budżet Gminy Budżet Państwa
Organizowanie, wspieranie i promocja imprez/wydarzeń adresowanych do rodzin z dziećmi.	Wzrost integracji rodzin z dziećmi.	Liczba zorganizowanych imprez. Liczba uczestników.	2021-2030	UG, OPS, placówki oświatowe, GBP.	Budżet Gminy Budżet Państwa
Rozwój infrastruktury sportowo-rekreacyjnej.	Zagospodarowanie czasu wolnego dzieciom i młodzieży, podejmowanie alternatywnych form spędzania czasu wolnego przez uczniów.	Liczba dostępnych obiektów sportowo-rekreacyjnych.	2021-2030	UG, OPS, placówki oświatowe, GBP.	Budżet Gminy Budżet Państwa

CEL STRATEGICZNY NR 2

Stworzenie warunków służących zaspokajaniu potrzeb seniorów oraz osób z niepełnosprawnościami.

Cel operacyjny nr 1					
Włączanie seniorów oraz osób niepełnosprawnych do aktywnego udziału w różnych dziedzinach życia.					
Działania przewidziane do realizacji	Rezultaty	Wskaźniki realizacji działań	Termin realizacji	Podmioty odpowiedzialne i współpracujące	Źródła finansowania
Dostosowywanie infrastruktury gminnej (punktów handlowych, usługowych, kulturowych, sportowych itp.) do potrzeb osób niepełnosprawnych.	Zwiększenie możliwości przemieszczania się osób niepełnosprawnych po obiektach infrastruktury gminnej.	Liczba obiektów infrastruktury gminnej dostosowanych do potrzeb osób niepełnosprawnych.	2022, 2024, 2026, 2028	UG, OPS	Budżet Gminy PFRON Fundusze Europejskie
Współpraca z organizacjami pozarządowymi prowadzącymi działalność na rzecz osób starszych i niepełnosprawnych oraz wspieranie ich działalności.	Zintensyfikowanie działań mających na celu współpracę z NGO.	Liczba działań podjętych we współpracy z organizacjami pozarządowymi.	2021-2030	OPS, UG, NGO	Budżet Gminy
Inicjowanie działań mających na celu utworzenie warsztatów terapii zajęciowej lub/i środowiskowego domu samopomocy dla osób z terenu Gminy poprzez podpisanie stosownych porozumień z podmiotami prowadzącymi.	Utworzenie warsztatów terapii zajęciowej i/lub środowiskowego domu samopomocy.	Liczba uczestników warsztatów terapii zajęciowej, liczba uczestników środowiskowego domu samopomocy.	2021-2030	OPS, NGO	Budżet Gminy PFRON Budżet Państwa
Stworzenie warunków do integracji społecznej osób starszych i niepełnosprawnych poprzez realizację projektów socjalnych i programów adresowanych do tych osób.	Zwiększenie realizowanych projektów na rzecz osób starszych i niepełnosprawnych o 20%.	Liczba zrealizowanych projektów/programów. Liczba uczestników.	2021-2030	OPS, UG, NGO, GBP.	Budżet Gminy Budżet Państwa

Udzielanie pomocy materialnej osobom niepełnosprawnym i starszym.	Poprawa warunków bytowych osób niepełnosprawnych i starszych.	Liczba osób objętych pomocą materialną.	2021-2030	OPS	Budżet Gminy Budżet Państwa
Podniesienie jakości i dostępności usług opiekuńczych, specjalistycznych usług opiekuńczych.	Poprawa jakości usług opiekuńczych i stopnia ich rozpowszechnienia o 20%.	Liczba osób objętych usługami opiekuńczymi. Liczba zrealizowanych godzin usług opiekuńczych.	2021-2030	OPS, placówki ochrony zdrowia	Budżet Gminy Budżet Państwa
Propagowanie i organizowanie wolontariatu w odpowiedzi na potrzeby osób starszych, niepełnosprawnych.	Zapewnienie pomocy i towarzystwa osobom starszym i niepełnosprawnym oraz wspieranie ich w codzienności.	Liczba podjętych działań propagujących wolontariat. Liczba osób uczestniczących w wolontariacie.	2021-2030	OPS, UG, NGO	Budżet Gminy
Prowadzenie i promocja nowoczesnych rozwiązań opieki nad osobami starszymi, niepełnosprawnymi (np. teleopieka, teleaniół itp.).	Poprawa dostępności do nowoczesnych usług opieki dla osób niepełnosprawnych i starszych.	Liczba osób objętych nowoczesnymi rozwiązaniami w zakresie opieki.	2021-2030	OPS, NGO	Budżet Gminy Budżet Państwa PFRON

Cel operacyjny nr 2

Aktywizacja społeczna osób starszych i niepełnosprawnych, a także kształtowanie pozytywnych postaw mieszkańców Gminy wobec tych osób.

Działania przewidziane do realizacji	Rezultaty	Wskaźniki realizacji działań	Termin realizacji	Podmioty odpowiedzialne i współpracujące	Źródła finansowania
Organizacja zajęć: rekreacyjno-sportowych, kulturalnych, promujących zdrowy i aktywny tryb życia oraz edukacyjnych, mających na celu integrację społeczną, a także rozwijanie kompetencji i umiejętności seniorów oraz osób niepełnosprawnych.	Poprawa dostępności do zajęć sportowo-rekreacyjnych i kulturalnych dla seniorów oraz osób niepełnosprawnych, wzrost ich aktywności społecznej oraz umiejętności.	Liczba seniorów oraz osób niepełnosprawnych uczestniczących w zajęciach.	2021-2030	OPS, UG, GBP, NGO	Budżet Gminy Fundusze Europejskie

Promowanie pozytywnego wizerunku osoby starszej i niepełnosprawnej w społeczności lokalnej.	Zmiana postaw i zachowań środowiska lokalnego wobec seniorów oraz osób niepełnosprawnych.	Liczba podjętych działań promujących.	2021-2030	OPS, UG, GBP, NGO, placówki oświatowe	Budżet Gminy
Prowadzenie akcji informacyjnych/ warsztatów w zakresie bezpieczeństwa osób starszych.	Wzrost poczucia bezpieczeństwa wśród osób starszych.	Liczba podjętych akcji informacyjnych/ przeprowadzonych warsztatów.	2022, 2024, 2026, 2028	OPS, UG, GBP, NGO, KP	Budżet Gminy

CEL STRATEGICZNY NR 3

Prowadzenie działań z zakresu profilaktyki zdrowotnej oraz rozwój systemu wspierającego dla osób uzależnionych i ich rodzin.

Cel operacyjny nr 1					
Poprawa skuteczności systemu wspierającego osoby uzależnione i ich rodziny.					
Działania przewidziane do realizacji	Rezultaty	Wskaźniki realizacji działań	Termin realizacji	Podmioty odpowiedzialne i współpracujące	Źródła finansowania
Udzielanie pomocy materialnej i niematerialnej rodzinom z problemem uzależnienia.	Poprawa warunków bytowych rodzin z problemem uzależnienia.	Liczba rodzin, którym udzielona została pomoc materialna i niematerialna.	2021-2030	OPS	Budżet Gminy
Inicjowanie powstania grup samopomocowych skierowanych do osób uzależnionych od alkoholu (AA), dorosłych dzieci alkoholików (DDA) oraz osób współuzależnionych.	Powstanie grupy samopomocowej dla osób uzależnionych i ich rodzin.	Liczba osób uczestniczących w grupach samopomocowych.	2021-2030	OPS, GKRPA, NGO	Budżet Gminy Środki pochodzące z opłat za wydawanie zezwoleń na sprzedaż napojów alkoholowych
Motywowanie osób uzależnionych i współuzależnionych do podjęcia terapii w placówkach leczenia odwykowego typu stacjonarnego i ambulatoryjnego.	Wzrost liczby osób podejmujących terapię w placówkach leczenia odwykowego.	Liczba osób wobec, których podjęte zostały rozmowy motywujące.	2021-2030	OPS, GKRPA	Środki pochodzące z opłat za wydawanie zezwoleń na sprzedaż napojów alkoholowych

Podejmowanie czynności zmierzających do orzeczenia o zastosowaniu wobec osób uzależnionych od alkoholu obowiązku poddania się leczeniu; kierowanie wniosków do biegłych celem wydania opinii w przedmiocie uzależnienia oraz kierowanie wniosków do sądu.	Zwiększenie liczby osób kończących leczenie odwykowe.	Liczba wniosków skierowanych do sądu. Liczba wydanych opinii.	2021-2030	GKRPA	Środki pochodzące z opłat za wydawanie zezwoleń na sprzedaż napojów alkoholowych
Wspieranie działań placówek lecznictwa odwykowego poprzez finansowanie programów terapeutycznych dla osób uzależnionych i współuzależnionych uzupełniających ofertę świadczeń zdrowotnych NFZ.	Zwiększenie dostępności do udziału w programach terapeutycznych.	Liczba sfinansowanych programów. Liczba uczestników programów.	2021-2030	GKRPA	Środki pochodzące z opłat za wydawanie zezwoleń na sprzedaż napojów alkoholowych
Cel operacyjny nr 2					
Podniesienie świadomości społecznej dzieci i młodzieży w zakresie zdrowego stylu życia oraz opóźnienie inicjacji alkoholowej.					
Działania przewidziane do realizacji	Rezultaty	Wskaźniki realizacji działań	Termin realizacji	Podmioty odpowiedzialne i współpracujące	Źródła finansowania
Realizacja w szkołach programów profilaktycznych rekomendowanych przez PARPA, ORE, KBdsPN, IPiN związanych z tematyką uzależnień.	Podniesienie poziomu wiedzy dzieci i młodzieży w zakresie uzależnień, rozwój psychospołeczny uczniów.	Liczba uczestników rekomendowanych programów profilaktyki. Liczba przeprowadzonych programów.	2021-2030	GKRPA, OPS, placówki oświatowe	Środki pochodzące z opłat za wydawanie zezwoleń na sprzedaż napojów alkoholowych
Realizacja w szkołach warsztatów i innych form edukacyjnych uwzględniających zagadnienia dotyczące uzależnień oraz pozalekcyjnych zajęć z elementami profilaktyki.	Podniesienie poziomu wiedzy dzieci i młodzieży w zakresie uzależnień, rozwój psychospołeczny uczniów.	Liczba uczestników warsztatów i innych form edukacyjnych.	2021-2030	GKRPA, placówki oświatowe,	Środki pochodzące z opłat za wydawanie zezwoleń na sprzedaż napojów alkoholowych

Organizowanie wypoczynku z programem i profilaktycznym dla dzieci z rodzin dotkniętych problemami uzależnień.	Ograniczenie zachowań ryzykownych wśród dzieci i młodzieży.	Liczba dzieci biorących udział w wypoczynku z programem profilaktycznym.	2021-2030	OPS, GKRPA	Budżet Gminy Środki pochodzące z opłat za wydawanie zezwoleń na sprzedaż napojów alkoholowych
Realizacja warsztatów profilaktycznych dla rodziców dotyczących profilaktyki uzależnień.	Podniesienie poziomu wiedzy rodziców na temat uzależnień.	Liczba rodziców biorących udział w warsztatach profilaktycznych.	2021-2030	OPS, GKRPA, placówki oświatowe	Środki pochodzące z opłat za wydawanie zezwoleń na sprzedaż napojów alkoholowych
Realizacja szkoleń dla właścicieli punktów sprzedaży napojów alkoholowych i dla sprzedawców dotyczącego konsekwencji prawnych, moralnych i społecznych wynikających z nieodpowiedzialnej sprzedaży alkoholu.	Spadek dostępności alkoholu dla dzieci.	Liczba właścicieli punktów sprzedaży napojów alkoholowych oraz sprzedawców objętych szkoleniami.	2021-2030	GKRPA, OPS	Środki pochodzące z opłat za wydawanie zezwoleń na sprzedaż napojów alkoholowych
Cel operacyjny nr 3					
Promowanie odpowiednich postaw wśród mieszkańców w zakresie używania alkoholu oraz innych substancji psychoaktywnych.					
Działania przewidziane do realizacji	Rezultaty	Wskaźniki realizacji działań	Termin realizacji	Podmioty odpowiedzialne i współpracujące	Źródła finansowania
Realizowanie działań profilaktycznych wśród mieszkańców mających na celu uświadomienie konsekwencji spożywania alkoholu, a przede wszystkim: spożywania alkoholu przez kobiety w ciąży oraz prowadzenia pojazdów pod wpływem alkoholu.	Zmniejszenie skali prowadzenia pojazdów przez osoby nietrzeźwe oraz spożywania alkoholu przez kobiety w ciąży.	Liczba zorganizowanych działań profilaktycznych. Liczba uczestników.	2021-2030	GKRPA	Środki pochodzące z opłat za wydawanie zezwoleń na sprzedaż napojów alkoholowych

Organizowanie szkoleń dla członków Gminnej Komisji Rozwiązywania Problemów Alkoholowych i innych grup zawodowych (m.in. pedagogów, nauczycieli, wychowawców, pracowników socjalnych, asystentów rodziny, policjantów) z zakresu profilaktyki i rozwiązywania problemów uzależnień.	Wzrost wiedzy specjalistów z zakresu profilaktyki uzależnień, zwiększenie skuteczności oddziaływać profilaktycznych.	Liczba uczestników zorganizowanych szkoleń z zakresu profilaktyki i rozwiązywania problemów uzależnień.	2021-2030	GKRPA, OPS, KP, placówki oświatowe	Środki pochodzące z opłat za wydawanie zezwoleń na sprzedaż napojów alkoholowych
Udział w ogólnopolskich oraz lokalnych kampaniach i akcjach informacyjno-edukacyjnych, skierowanych do różnych grup odbiorców służących profilaktyce i rozwiązywaniu problemów uzależnień.	Zmiana postaw mieszkańców względem używania substancji psychoaktywnych.	Liczba ogólnopolskich i lokalnych kampanii informacyjno-edukacyjnych.	2021-2030	GKRPA, OPS, UG, KP, NGO	Budżet Gminy Środki pochodzące z opłat za wydawanie zezwoleń na sprzedaż napojów alkoholowych
Organizowanie imprez, festynów, konkursów, wydarzeń propagujących zdrowy styl życia przy współpracy międzyinstytucjonalnej.	Wzrost świadomości mieszkańców w zakresie wartości zdrowotnych oraz korzyści zdrowego stylu życia.	Liczba zorganizowanych imprez, festynów, konkursów, wydarzeń propagujących zdrowy styl życia. Liczba uczestników.	2021-2030	GKRPA, OPS, UG, KP, NGO, GBP	Budżet Gminy Środki pochodzące z opłat za wydawanie zezwoleń na sprzedaż napojów alkoholowych

CEL STRATEGICZNY NR 4

Zmniejszenie skali zjawiska przemocy w rodzinie.

Cel operacyjny nr 1					
Poszerzenie dostępu do specjalistycznej pomocy ofiarom przemocy oraz ulepszenie istniejącego systemu wsparcia.					
Działania przewidziane do realizacji	Rezultaty	Wskaźniki realizacji działań	Termin realizacji	Podmioty odpowiedzialne i współpracujące	Źródła finansowania
Pomoc rodzinom doznającym przemocy w ramach procedury „Niebieskie Karty”.	Spadek liczby rodzin, w których występuje przemoc.	Liczba rodzin objętych procedurą „Niebieskie Karty”. Liczba wszczętych procedur. Liczba zakończonych procedur.	2021-2030	OPS, GKRPA, KP, ZI, placówki oświatowe, placówki ochrony zdrowia, sąd	Budżet Gminy
Zamieszczanie informacji z zakresu przeciwdziałania przemocy w rodzinie w lokalnych mediach oraz kolportaż materiałów informacyjnych dotyczących form specjalistycznej pomocy możliwej do uzyskania w sytuacji wystąpienia przemocy w rodzinie.	Zwiększenie dostępu do informacji na temat pomocy z zakresu przeciwdziałania przemocy w rodzinie.	Liczba działań informacyjnych. Liczba rozpowszechnionych informacji.	2021-2030	OPS, GKRPA, ZI	Budżet Gminy Środki pochodzące z opłat za wydawanie zezwoleń na sprzedaż napojów alkoholowych
Organizacja szkoleń dla pracowników instytucjonalnych w zakresie przepisów prawa regulujących problematykę przemocy w rodzinie oraz procedury „Niebieskie Karty”.	Poszerzenie wiedzy pracowników instytucji pomocowych z zakresu realizacji procedury „Niebieskie Karty”.	Liczba uczestników szkoleń.	2021-2030	OPS, GKRPA, ZI, placówki oświatowe, placówki służby zdrowia, sąd	Środki pochodzące z opłat za wydawanie zezwoleń na sprzedaż napojów alkoholowych
Monitorowanie i diagnozowanie zjawiska przemocy w rodzinie.	Dostosowanie oferty pomocowej do potrzeb mieszkańców i skali problemu.	Liczba działań podjętych w celu diagnozy zjawiska przemocy w rodzinie.	2021-2030	OPS, GKRPA, ZI	Budżet Gminy Środki pochodzące z opłat za wydawanie zezwoleń na sprzedaż napojów alkoholowych

Cel operacyjny nr 2

Zwiększenie świadomości społecznej w zakresie przemocy w rodzinie oraz wzrost wrażliwości społecznej na jej przejawy.

Działania przewidziane do realizacji	Rezultaty	Wskaźniki realizacji działań	Termin realizacji	Podmioty odpowiedzialne i współpracujące	Źródła finansowania
Prowadzenie działań informacyjno-edukacyjnych dla rodziców w celu podnoszenia ich kompetencji wychowawczych oraz promowania metod wychowawczych bez użycia przemocy.	Poszerzenie kompetencji wychowawczych, wzrost wiedzy rodziców na temat wychowania bez przemocy.	Liczba rodziców uczestniczących w działaniach informacyjno-edukacyjnych, liczba zorganizowanych działań.	Rok: 2022, 2024, 2026, 2028	OPS, UG, KP, GKRPA, ZI placówki oświatowe	Budżet Gminy Środki pochodzące z opłat za wydawanie zezwoleń na sprzedaż napojów alkoholowych
Udział w ogólnopolskich oraz lokalnych kampaniach społecznych przeciw przemocy w rodzinie.	Wzrost poziomu wiedzy mieszkańców na temat przemocy w rodzinie oraz możliwości pomocy, a także wzrost wrażliwości społeczności lokalnej na jej przejawy.	Liczba działań podjętych w ramach kampanii. Liczba osób uczestniczących w kampanii.	2021-2030	OPS, GKRPA, ZI, KP, UG, PCPR, placówki oświatowe	Budżet Gminy Środki pochodzące z opłat za wydawanie zezwoleń na sprzedaż napojów alkoholowych
Realizacja warsztatów dla uczniów dotyczących przemocy w rodzinie, komunikacji interpersonalnej, umiejętności rozwiązywania konfliktów bez użycia przemocy.	Podniesienie umiejętności psychospołecznych uczniów, wzrost wiedzy dzieci i młodzieży w zakresie przemocy.	Liczba uczniów biorących udział w warsztatach, liczba zorganizowanych warsztatów.	2021-2030	GKRPA, ZI placówki oświatowe	Budżet Gminy Środki pochodzące z opłat za wydawanie zezwoleń na sprzedaż napojów alkoholowych

CEL STRATEGICZNY NR 5**Aktywizacja osób pozostających bez zatrudnienia.**

Cel operacyjny nr 1					
Wspieranie zatrudnienia i reintegracji osób bezrobotnych, w tym zagrożonych ubóstwem i wykluczeniem społecznym.					
Działania przewidziane do realizacji	Rezultaty	Wskaźniki realizacji działań	Termin realizacji	Podmioty odpowiedzialne i współpracujące	Źródła finansowania
Stała współpraca z Powiatowym Urzędem Pracy w zakresie: poradnictwa zawodowego, organizacji szkoleń podnoszących kwalifikacje zawodowe osób bezrobotnych oraz zwiększających szanse na podjęcie zatrudnienia.	Zmniejszenie liczby osób bezrobotnych w Gminie.	Liczba zorganizowanych szkoleń. Liczba osób biorących w nich udział.	2021-2030	OPS, PUP	Budżet Gminy Budżet Państwa Fundusze Europejskie
Współpraca z Powiatowym Urzędem Pracy w zakresie: organizowania prac interwencyjnych, robót publicznych oraz prac społecznie użytecznych dla osób bezrobotnych.	Wzrost liczby bezrobotnych mieszkańców Gminy biorących udział w pracach interwencyjnych, robotach publicznych i pracach społecznie użytecznych.	Liczba osób biorących udział w pracach interwencyjnych, robotach publicznych oraz pracach społecznie użytecznych.	2021-2030	OPS, PUP	Budżet Gminy Budżet Państwa
Prowadzenie działalności informacyjnej w zakresie dostępnych form wsparcia i aktywizacji osób bezrobotnych.	Wzrost wiedzy wśród osób bezrobotnych na temat dostępnych form wsparcia.	Liczba podjętych działań informacyjnych.	2021-2030	OPS, PUP, UG	Budżet Gminy
Wykorzystanie w pracy socjalnej kontraktów socjalnych służących aktywizacji zawodowej i zwiększenia szans na podjęcie zatrudnienia, szczególnie osób długotrwale bezrobotnych.	Zwiększenie liczby kontraktów socjalnych w aktywizacji zawodowej osób bezrobotnych.	Liczba beneficjentów pomocy społecznej, z którymi zostały zawarte kontrakty socjalne.	2021-2030	OPS, PUP	Budżet Gminy

CEL STRATEGICZNY NR 6

Zapobieganie oraz ograniczenie wykluczenia społecznego osób zagrożonych ubóstwem.

Cel operacyjny nr 1					
Ulepszenie sytuacji materialno-bytowej mieszkańców Gminy.					
Działania przewidziane do realizacji	Rezultaty	Wskaźniki realizacji działań	Termin realizacji	Podmioty odpowiedzialne i współpracujące	Źródła finansowania
Zapewnienie dostępu do świadczeń pomocy społecznej w celu umożliwienia zaspokojenia przez osoby i rodziny podstawowych potrzeb bytowych z uwzględnieniem współpracy w rozwiązywaniu trudnej sytuacji życiowej.	Zaspokojenie potrzeb bytowych mieszkańców Gminy.	Liczba osób/rodzin objętych pomocą materialną.	2021-2030	OPS	Budżet Gminy Budżet Państwa
Udzielanie pomocy w zakresie dożywiania w formie zasiłków na zakup żywności oraz w formie pomocy pieniężnej – posiłku.	Zwiększenie dostępności do pomocy w zakresie dożywiania.	Liczba osób, którym udzielono pomocy w formie zasiłku. Liczba osób, którym udzielono pomocy w formie posiłku.	2021-2030	OPS, placówki oświatowe	Budżet Gminy Budżet Państwa
Udzielanie uczniom pomocy w formie stypendiów i zasiłków szkolnych.	Poprawa funkcjonowania dzieci z rodzin o ograniczonych środkach materialnych.	Liczba uczniów, którym została udzielona pomoc w formie stypendiów i zasiłków szkolnych.	2021-2030	OPS	Budżet Gminy Budżet Państwa
Realizacja działań mających na celu wyrównywanie szans edukacyjnych dla dzieci i młodzieży z rodzin dotkniętych lub zagrożonych problemem ubóstwa.	Zniwelowanie nierówności edukacyjnych dzieci i młodzieży z rodzin zagrożonych ubóstwem.	Liczba dzieci i młodzieży objętych działaniami mającymi na celu wyrównywanie szans edukacyjnych.	2021-2030	OPS, UG, placówki oświatowe	Budżet Gminy Budżet Państwa
Tworzenie warunków do powstawania nowych organizacji pozarządowych działających na rzecz polityki społecznej.	Zapewnienie kompleksowego wsparcia osobom potrzebującym oraz wzrost aktywności obywatelskiej.	Liczba funkcjonujących organizacji pozarządowych.	2021-2030	UG, OPS	Budżet Gminy Budżet Państwa Fundusze Europejskie

CEL STRATEGICZNY NR 7

Poprawa funkcjonowania społecznego osób chorujących psychicznie.

Cel operacyjny nr 1					
Podniesienie świadomości społecznej na temat zdrowia psychicznego oraz zapewnienie dostępności do pomocy osób z zaburzeniami psychicznymi.					
Działania przewidziane do realizacji	Rezultaty	Wskaźniki realizacji działań	Termin realizacji	Podmioty odpowiedzialne i współpracujące	Źródła finansowania
Prowadzenie działań informacyjno-edukacyjnych o dostępnych formach pomocy dla osób mających problemy w zakresie zdrowia psychicznego.	Zwiększenie liczby mieszkańców mających problemem w zakresie zdrowia psychicznego zgłaszających się po pomoc.	Liczba przeprowadzonych działań.	Rok: 2021-2030	OPS, UG	Budżet Gminy
Prowadzenie kampanii profilaktycznych, wykładów, spotkań ze specjalistami na temat zdrowia psychicznego oraz higieny psychicznej w odniesieniu do uwarunkowań związanych z pandemią COVID-19.	Zwiększanie świadomości społecznej na temat zdrowia psychicznego oraz higieny psychicznej.	Liczba przeprowadzonych kampanii/wykładów/spotkań.	2022, 2024, 2026, 2028	OPS, UG	Budżet Gminy
Wczesna profilaktyka szkolna dotycząca kwestii zdrowia psychicznego – prowadzenie programów profilaktycznych dotyczących zdrowia psychicznego.	Zmniejszenie liczby dzieci i młodzieży mających problemy w zakresie zdrowia psychicznego.	Liczba przeprowadzonych programów/warsztatów. Liczba uczestników.	2021-2030	OPS, UG, placówki oświatowe,	Budżet Gminy
Udzielanie pomocy psychologiczno-pedagogicznej dzieciom i młodzieży.	Poprawa dobrostanu psychicznego dzieci i młodzieży.	Liczba osób, którym udzielono pomocy psychologiczno-pedagogicznej.	2030	OPS, placówki oświatowe,	Budżet Gminy
Przeprowadzenie warsztatów dla uczniów dotyczących systemu poradnictwa i pomocy w stanach kryzysu psychicznego.	Wzrost poczucia bezpieczeństwa w zakresie zdrowia psychicznego wśród uczniów.	Liczba uczestników warsztatów.	2022, 2024, 2026, 2028	OPS, UG, placówki oświatowe	Budżet Gminy

Współpraca z Powiatowym Centrum Pomocy Rodzinie oraz Powiatowym Urzędem Pracy w zakresie aktywizacji społecznej i zawodowej osób z zaburzeniami psychicznymi.	Poprawa funkcjonowania osób z zaburzeniami psychicznymi.	Liczba działań podjętych we współpracy z PCPR oraz PUP.	2021-2030	OPS, PCPR, PUP	Budżet Gminy Budżet Państwa
---	--	---	-----------	----------------	--------------------------------

Ramy finansowe Strategii

Potrzeba określenia ram finansowych Strategii rozwiązywania problemów społecznych wynika z treści art. 16b. ust 2 ustawy z dnia 12 marca 2004 roku o pomocy społecznej (t.j. Dz. U. z 2020 r. poz. 1876 z późn. zm.). Jednym z warunków realizacji wskazanych celów w Strategii rozwiązywania problemów społecznych jest jej finansowanie.

Podstawowym źródłem finansowania powyższej Strategii będą środki pochodzące z budżetu gminy Lipinki Łużyckie. Zaplanowane zadania w niniejszej Strategii będą finansowane także przez:

- budżet Wojewody,
- budżet Samorządu Województwa,
- Fundusz Pracy,
- projekty systemowe i konkursowe w ramach środków z Ministerstwa Rodziny i Polityki Społecznej,
- środki z Państwowego Funduszu Rehabilitacji Osób Niepełnosprawnych,
- środki Unii Europejskiej w ramach Europejskiego Funduszu Społecznego oraz Europejskiego Funduszu Rozwoju Regionalnego,
- środki finansowe pozyskiwane przez organizacje pozarządowe,
- środki własne podmiotów uczestniczących w realizacji Strategii.

Ramy finansowe Strategii uzależnione są od możliwości finansowych gminy Lipinki Łużyckie. Realizacja poszczególnych celów i zadań wymienionych w Strategii uzależniona będzie od środków posiadanych przez Gminę oraz pozyskanych ze źródeł zewnętrznych.

Prognozy wykorzystane do sporządzenia ram finansowych Strategii Rozwiązywania Problemów Społecznych Gminy Lipinki Łużyckie przyjęto w oparciu o procentową strukturę wydatków socjalnych w latach 2018-2019, która została opracowana na podstawie oceny zasobów pomocy społecznej. Prognoza uwzględnia także ryzyka finansowe tj. zmianę przepisów, wzrost wydatków, inflację.

W prognozie na lata 2021-2030 zastosowano średnią wzrostu 2,5% w skali roku wydatków na pomoc społeczną przewidywanego na podstawie danych Ośrodka Pomocy Społecznej w Lipinkach Łużyckich.

Tabela 26. Ramy finansowe Strategii

L.P.	Rok	Wysokość środków finansowych w zakresie pomocy społecznej (dział 852) i pozostałych zadań w zakresie polityki społecznej (dział 853)
1	2018	826 028
2	2019	837 516
L.P.	Rok	Prognoza wydatków finansowych w zakresie pomocy społecznej (dział 852) i pozostałych zadań w zakresie polityki społecznej (dział 853)
1	2021	858 454
2	2022	879 915
3	2023	901 913
4	2024	924 461
5	2025	947 572
6	2026	971 262
7	2027	995 543
8	2028	1 020 432
9	2029	1 045 943
10	2030	1 072 091
L.P.	Rok	Wysokość środków finansowych w zakresie przeciwdziałania alkoholizmowi i narkomanii (dział 851: 85153 przeciwdziałanie narkomani, 85154 przeciwdziałanie alkoholizmowi)
1	2018	27 884
2	2019	32 807

L.P.	Rok	Prognoza wydatków finansowych w zakresie przeciwdziałania alkoholizmowi i narkomanii (dział 851: 85153 przeciwdziałanie narkomani, 85154 przeciwdziałanie alkoholizmowi)
1	2021	33 627
2	2022	34 468
3	2023	35 330
4	2024	36 213
5	2025	37 118
6	2026	38 046
7	2027	38 997
8	2028	39 972
9	2029	40 971
10	2030	41 996
L.P.	Rok	Wysokość środków finansowych w zakresie edukacyjnej opieki wychowawczej (dział 854) i rodziny (dział 855)
1	2018	5 035 499
2	2019	4 361 029
L.P.	Rok	Prognoza wydatków finansowych w zakresie edukacyjnej opieki wychowawczej (dział 854) i rodziny (dział 855)
1	2021	4 470 055
2	2022	4 581 806
3	2023	4 696 351
4	2024	4 813 760
5	2025	4 934 104
6	2026	5 057 457
7	2027	5 183 893
8	2028	5 313 490
9	2029	5 446 328
10	2030	5 582 486

Źródło: opracowanie własne

System wdrażania Strategii

Realizacja Strategii Rozwiązywania Problemów Społecznych Gminy Lipinki Łużyckie to wprowadzenie w życie zintegrowanego modelu polityki społecznej. Z uwagi na fakt, że opracowana Strategia jest dokumentem długookresowym i zawiera podstawowe cele perspektywiczne, musi być poddana okresowej weryfikacji, a także niezbędnym zmianom.

Strategia Rozwiązywania Problemów Społecznych Gminy Lipinki Łużyckie zawiera zadania, które stanowią wyzwania dla całej społeczności lokalnej i wszystkich instytucji publicznych oraz niepublicznych, które działają na polu polityki społecznej w Gminie. Taka zasada partnerstwa i współpracy jest jednym z fundamentalnych elementów polityki strukturalnej Unii Europejskiej. Jednak wdrażanie Strategii, zawierającej zadania będące w kompetencjach wielu lokalnych i ponadlokalnych instytucji, organizacji i środowisk, wymaga ścisłej koordynacji, a także współpracy pomiędzy zainteresowanymi stronami. Stąd też efektywność realizacji zadań wyodrębnionych w Strategii, w dużej mierze zależała będzie od instytucji zarządzającej jej wdrażaniem – Ośrodka Pomocy Społecznej w Lipinkach Łużyckich.

Realizacja Strategii Rozwiązywania Problemów Społecznych Gminy Lipinki Łużyckie na lata 2021-2030 obejmować będzie pięć etapów, przedstawionych w kolejnej tabeli.

Tabela 27. Harmonogram wdrażania Strategii

Etap	Wyszczególnienie	Termin realizacji
Etap I	Podjęcie uchwały przez Radę Gminy w Lipinkach Łużyckich o przyjęciu do realizacji „Strategii Rozwiązywania Problemów Społecznych Gminy Lipinki Łużyckie na lata 2021-2030”.	II kwartał 2021 r.
Etap II	Koordinacja realizacji działań objętych Strategią.	II kwartał 2021 r. – IV kwartał 2030 r.
Etap III	Monitoring i ewaluacja Strategii.	Na koniec każdego roku w okresie od 2021 r. do 2030 r.
Etap IV	Uzupełnianie Strategii o nowe zadania i programy.	Sukcesywnie w okresie wdrażania Strategii czyli od II kwartału 2021 r. do IV kwartału 2030 r.
Etap V	Podsumowanie i ocena Strategii.	I kwartał 2031 r.

Źródło: opracowanie własne

System aktualizacji Strategii

Strategia jest dokumentem „żywym” i wprowadzanie zmian w jej zapisach jest nie tylko możliwe, ale w niektórych sytuacjach wręcz konieczne, to jednak należy pamiętać, że zmiany te nie powinny dotyczyć zasadniczych kierunków Strategii. Przeglądy strategiczne powinny być realizowane cyklicznie. Konsekwencje pojawienia się koronawirusa SARS-CoV-2 i wywołanej przez nią choroby COVID-19 mogą spowodować konieczność zredefiniowania zaplanowanych działań. Skutki ekonomiczne, gospodarcze i społeczne pandemii będą dostrzegalne w dłuższej perspektywie czasowej. W związku z tym mogą pojawić się nowe wyzwania dla polityki lokalnej. Najlepszą metodą na wprowadzenie zmian w dokumencie Strategii jest jej weryfikacja w społecznym procesie zbliżonym do tego, który towarzyszył tworzeniu Strategii. Kierownik OPS przy wyborze zadań do realizacji będzie brać pod uwagę zarówno nowe oczekiwania społeczności lokalnej i określonych grup społecznych, jak również zmieniające się czynniki środowiska zewnętrznego oraz możliwości pozyskiwania środków zewnętrznych. Dlatego podczas aktualizacji dokumentu Strategii kierownik OPS powinien uwzględniać nie tylko istniejące zapisy Strategii Rozwiązywania Problemów

Społecznych Gminy Lipinki Łużyckie, ale również nowe, nie ujęte w niej zadania, których w obecnym czasie uczestnicy nie byli w stanie przewidzieć. Bezpośrednim koordynatorem jest kierownik Ośrodka Pomocy Społecznej w Lipinkach Łużyckich. Zadaniem koordynatora jest ciągły nadzór nad pracami OPS w zakresie wdrażania i aktualizacji Strategii.

Komunikacja społeczna i promocja Strategii

W celu sprawnego funkcjonowania Strategii należy umożliwić społeczności lokalnej udział w procesie jej tworzenia i realizacji. Partnerzy mają możliwość zgłoszenia zmian w treści Strategii w zakresie wymagającym ich współpracy. Władze samorządowe w trakcie wdrażania Strategii muszą znaleźć skuteczną metodę przekazywania informacji do otoczenia. Powinny także zwrócić baczną uwagę na sprawny system przyjmowania informacji z otoczenia, od partnerów społecznych.

Władze samorządowe muszą kontaktować się z jednej strony z otoczeniem wewnętrznym, obejmującym pracowników, którzy uczestniczą bezpośrednio w administrowaniu Gminą (ich wiedza, motywacja, umiejętności praktyczne, kompetencje interpersonalne,) lecz także technologie i zasoby organizacji.

Z drugiej strony muszą również komunikować się z otoczeniem zewnętrznym obejmującym: ogół mieszkańców Gminy, grupy, organizacje, stowarzyszenia, instytucje czy przedsiębiorstwa.

Otoczenie zewnętrzne dalsze to natomiast otoczenie Gminy, jako wspólnoty terytorialnej: sąsiednie gminy, struktury powiatowe, wojewódzkie i ogólnopolskie. Obszarami działań w zakresie komunikacji społecznej to:

- możliwość wnioskowania zmian zapisów Strategii przed jej uchwaleniem;
- informacja o postępach wdrażania Strategii;
- współpraca z mediami – podawanie informacji o wdrażanych projektach w mediach lokalnych;
- informacje zamieszczane na stronach internetowych.

Promocja Strategii ma na celu stanowienie i utrzymywanie wzajemnej współpracy między samorządem a społeczeństwem. Informowanie oraz promocja odbywać się będzie poprzez podawanie w prasie lokalnej oraz w Internecie danych na

temat zaangażowania finansowego Unii Europejskiej w realizację projektów oraz stanie zaawansowania realizacji zadań i ich efektów w ramach Strategii.

Monitoring

Proces monitoringu Strategii będzie służył identyfikacji osiągniętych rezultatów oraz porównaniu ich zgodności z założeniami. Będzie on polegał na gromadzeniu i opracowywaniu informacji i danych zebranych od wszystkich podmiotów zaangażowanych w realizację działań strategicznych. Punktem odniesienia będą przede wszystkim wskaźniki określone w Strategii odnoszące się do poszczególnych zadań. Dla oceny zmian zachodzących w wybranych, niemożliwych do opisu za pomocą wskaźników bazowych obszarach, służyć będą wskaźniki kontekstowe (pokazujące dane zjawisko w szerszym kontekście, zwykle w odniesieniu do dłuższych okresów czasu). Dane do pomiaru wskaźników pozyskiwane będą z: danych statystycznych GUS, jednostek organizacyjnych UG, Policji, PUP, ze sprawozdań OPS, GKRPA, sprawozdań z realizacji gminnych programów i projektów oraz od organizacji pozarządowych. Monitorowanie umożliwi bieżącą ocenę realizacji zaplanowanych kierunków działań lub też pozwoli na modyfikację i dokonywanie korekt w przypadku istotnych zmian społecznych, które mogą zaistnieć w wyniku, np. zmiany regulacji prawnych lub nasilenia niektórych problemów społecznych. Informacja nt. realizacji Strategii przygotowywana będzie przez OPS i zawarta w corocznie składanych sprawozdaniach z działalności Ośrodka Pomocy Społecznej w Lipinkach Łużyckich. Wnioski z monitoringu będą stanowić jeden z elementów aktualizacji Strategii.

Ewaluacja

Końcowa ewaluacja Strategii posłuży samorządowi gminy Lipinki Łużyckie w ocenie realnej sytuacji i stanu rozwiązywania problemów społecznych w Gminie, a także będzie narzędziem pomagającym w podejmowaniu właściwych decyzji dotyczących kształtu polityki i pomocy społecznej Gminy w kolejnych latach. Wskaźniki realizacji działań, czyli policzalne zmienne podlegające obserwacji i ocenie, wskazane zostały w dokumencie strategicznym przy poszczególnych zadaniach/działaniach. Zostały one określone w oparciu o przewidywane rezultaty zadań/działań. Wskaźniki

realizacji działań, jak i ramy finansowe zostały zaplanowane w oparciu o szacunkowe przewidywane dane, zaplanowane do osiągnięcia w całym okresie realizacji działań. Zostały one szczegółowo przedstawione w oparciu o aktualny stan faktyczny.

W ramach końcowej ewaluacji Strategii zostanie przygotowany raport zawierający dane liczbowe, ukazujący kumulatywne osiągnięcie założonych wartości wskaźników realizacji działań ustalonych do każdego działania/zadania. Końcowa ewaluacja Strategii pozwoli ocenić w jakim stopniu założone wartości w zestawieniu kumulatywnym, kilkuletnim będą zrealizowane oraz ukáže realne nakłady finansowe, a w efekcie końcowym pozwoli odpowiedzieć na pytanie, czy założone kierunki działań były odpowiednio zaplanowane.

Wnioski i podsumowanie

Strategia Rozwiązywania Problemów Społecznych Gminy Lipinki Łużyckie jest dostosowana do zidentyfikowanych w procesie badawczym potrzeb społecznych. Planowane sposoby ich zaspokajania są kontynuacją istniejącego systemu wsparcia i tworzą możliwość jego uzupełnienia o nowe rozwiązania.

W związku z powyższym, z jednej strony Strategia proponuje zmianę stosowanych metod tak, by chronić przed zagrożeniami społecznymi, z drugiej zaś wskazuje na konieczność przejścia do prewencji trudnych sytuacji życiowych, tak aby nie dopuścić do ich wystąpienia lub maksymalnie skrócić czas ich trwania. Cele strategiczne i cele operacyjne sformułowane zostały w oparciu o analizę systemu pomocy społecznej, sytuacji rodzin, profilaktyki uzależnień, problemu przemocy w rodzinie, sytuacji seniorów i osób niepełnosprawnych, systemu ochrony zdrowia psychicznego, problemu ubóstwa i wykluczenia społecznego oraz problemu bezrobocia.

Strategia Rozwiązywania Problemów Społecznych zakłada rozszerzenie i pogłębienie form pracy socjalnej, szeroką współpracę z różnymi instytucjami i organizacjami pozarządowymi działającymi w obszarze polityki społecznej. W myśl ustawy o pomocy społecznej, podejmowane działania powinny doprowadzić, w miarę możliwości, do życiowego usamodzielnienia się objętych nią osób i rodzin oraz do ich integracji ze środowiskiem. W ramach wypracowanej Strategii przyjmuje się podejście nastawione przede wszystkim na: wzmocnienie postaw aktywnych, wdrożenie modelu pomocy zintegrowanej, partnerskich działań instytucji i organizacji pozarządowych

w stworzeniu lokalnego systemu rozwiązywania problemów społecznych. Analiza problemów społecznych będących przedmiotem niniejszej Strategii zwraca również uwagę na tzw. nowe ryzyka socjalne, czyli trudne sytuacje, nie tylko materialne, które pojawiły się w efekcie zmian zwłaszcza demograficznych.

Zapisy zawarte w Strategii realizowane będą zgodnie z wytyczonymi działaniami, ale w skali i harmonogramie zależnych od możliwości finansowych. Strategia będzie podlegać okresowym weryfikacjom i niezbędnym modyfikacjom związanym ze zmieniającą się rzeczywistością społeczno-ekonomiczną, zidentyfikowanymi potrzebami mieszkańców gminy Lipinki Łużyckie i przepisami prawa. Wielość i różnorodność potrzeb społecznych, przy istniejących ograniczeniach budżetowych, oznacza potrzebę zwiększenia efektywności pomocy społecznej poprzez racjonalne określanie wydatków, maksymalne wykorzystanie istniejącego potencjału oraz stosowanie rozwiązań o charakterze bardziej systemowym niż akcyjnym.

Realizacja Strategii powinna przyczynić się do polepszenia jakości życia mieszkańców gminy Lipinki Łużyckie, ze szczególnym uwzględnieniem dzieci, młodzieży, osób starszych oraz grup osób wykluczonych lub zagrożonych wykluczeniem społecznym. Należy zaznaczyć, że zadania z zakresu szeroko rozumianej polityki społecznej realizowane są za pomocą wszelkich dostępnych kompetencji i możliwości Gminy, natomiast Strategia Rozwiązywania Problemów Społecznych jest wyborem priorytetowych obszarów i kierunków działań, które uznane zostały za kluczowe, a więc umożliwiające najskuteczniejsze i najbardziej efektywne osiągnięcie założonych rezultatów.

Bibliografia

1. Dane przekazane przez Komendę Powiatową Policji w Żarach.
2. Europa 2020 - Strategia na rzecz inteligentnego i zrównoważonego rozwoju sprzyjającego włączeniu społecznemu.
3. <https://bdl.stat.gov.pl/>
4. <https://bip.lipinki-luzyckie.pl/>
5. <https://mapa.wyniki.edu.pl/MapaEgzaminow/>
6. <https://pl.wikipedia.org/wiki/>
7. <https://poradnik.ngo.pl/>
8. <https://www.polskawliczbach.pl/>
9. J. Oniszczyk, Współczesne państwo w teorii i praktyce. Wybrane elementy.
10. Kinney J., Leaton G., Zrozumieć alkohol, Warszawa 1996 r.
11. Kwaśniewski J., Rola diagnozy w rozwiązywaniu problemów społecznych.
12. M. Yaziji, J. Doh, Organizacje pozarządowe a korporacje.
13. Ocena Zasobów Pomocy Społecznej za 2017, 2018 i 2019 rok.
14. Pilotażowe programy rewitalizacji społecznej realizowane w partnerstwach lokalnych. Dokumentacja konkursowa, Centrum Rozwoju Zasobów Ludzkich.
15. Program Rewitalizacji Gminy Lipinki Łużyckie na lata 2018-2023.
16. Program współpracy Gminy Lipinki Łużyckie z organizacjami pozarządowymi
17. R. W. Gryffin (2004), Podstawy zarządzania organizacjami, Warszawa: PWN.
18. Sprawozdanie z działalności samorządów gminnych w zakresie profilaktyki i rozwiązywania problemów alkoholowych PARPA-G1 za 2017, 2018 i 2019 rok.
19. Sprawozdanie z realizacji Krajowego Programu Przeciwdziałania Przemocy w Rodzinie za 2017, 2018 i 2019.
20. Strategia Rozwoju Kapitału Ludzkiego 2030.
21. Ustawa z dnia 12 marca 2004 r. o pomocy społecznej (t.j. Dz.U. z 2020 r. poz. 1876 z późn. zm.).
22. www.psychiatriapolska.pl

Spis rysunków, tabel i wykresów

Spis rysunków

Rysunek 1. Położenie Gminy na mapie powiatu żarskiego	17
Rysunek 2. Położenie gminy Lipinki Łużyckie na mapie Polski.....	18
Rysunek 3. Liczba podmiotów zarejestrowanych na terenie gminy Lipinki Łużyckie według klas wielkości (stan na koniec 2019 roku).....	23
Rysunek 4. Łączna wartość sprzedanego na terenie gminy Lipinki Łużyckie alkoholu w latach 2017-2019.....	52
Rysunek 5. Wartość wskaźnika ubóstwa w wymiarze finansowym w gminie Lipinki Łużyckie, powiecie żarskim oraz województwie lubuskim w 2019 roku.....	69
Rysunek 6. Elementy procesu planowania strategicznego	77

Spis tabel

Tabela 1. Etapy opracowania Strategii Rozwiązywania Problemów Społecznych.....	7
Tabela 2. Przyrost naturalny w gminie Lipinki Łużyckie na przestrzeni lat 2017-2019	19
Tabela 3. Udział ludności według ekonomicznych grup wieku w ogólnej liczbie ludności w latach 2017-2019 (w procentach)	20
Tabela 4. Rodzaj prowadzonej działalności osób fizycznych w gminie Lipinki Łużyckie (stan na koniec 2019 roku)	23
Tabela 5. Dane statystyczne dotyczące opieki zdrowotnej w gminie Lipinki Łużyckie w porównaniu do powiatu żarskiego w 2019 roku	27
Tabela 6. Zasoby mieszkaniowe w Gminie na przestrzeni lat 2017-2019.....	27
Tabela 7. Zasoby mieszkaniowe w Gminie na przestrzeni lat 2017-2019.....	27
Tabela 8. Liczba osób korzystających z pomocy społecznej w podziale na wiek i płeć według liczby wypłaconych świadczeń w latach 2017-2019	35
Tabela 9. Liczba osób, którym udzielono pomocy w formie świadczeń pieniężnych i niepieniężnych w latach 2017-2019	35
Tabela 10. Liczba osób długotrwale pobierających świadczenie w podziale na płeć w latach 2017-2019.....	36

Tabela 11. Rodzaje świadczeń, z których korzystały poszczególne typy rodzin z dziećmi w 2019 roku	39
Tabela 12. Liczba rodzin korzystających ze świadczenia wychowawczego oraz kwota świadczeń na przestrzeni lat 2017-2019 (dane dotyczą okresu od stycznia do czerwca)	40
Tabela 13. Zasiłek pielęgnacyjny dla niepełnosprawnego dziecka na przestrzeni lat 2017-2019.....	45
Tabela 14. Zasiłek pielęgnacyjny dla osoby niepełnosprawnej w wieku powyżej 16 roku życia o znacznym stopniu niepełnosprawności na przestrzeni lat 2017-2019.....	45
Tabela 15. Zasiłek pielęgnacyjny dla osoby niepełnosprawnej w wieku powyżej 16 roku życia o umiarkowanym stopniu niepełnosprawności, która powstała przed 21 rokiem życia na przestrzeni lat 2017-2019.....	45
Tabela 16. Specjalny zasiłek opiekuńczy na przestrzeni lat 2017-2019.....	46
Tabela 17. Działania Gminnej Komisji Rozwiązywania Problemów Alkoholowych w Gminie wobec osób uzależnionych w latach 2017-2019	51
Tabela 18. Dane statystyczne dotyczące grup roboczych w latach 2017-2019.....	56
Tabela 19. Dane statystyczne dotyczące procedury „Niebieskie Karty” w latach 2017-2019.....	57
Tabela 20. Udział bezrobotnych mieszkańców gminy Lipinki Łużyckie zarejestrowanych w PUP w ogólnej liczbie ludności w wieku produkcyjnym wg płci w latach 2017-2019 (w procentach)	64
Tabela 21. Liczba zarejestrowanych bezrobotnych mieszkańców gminy Lipinki Łużyckie w podziale na wiek oraz ich udział w ogólnej liczbie zarejestrowanych w PUP mieszkańców Gminy w latach 2017-2019.....	65
Tabela 22. Liczba długotrwale bezrobotnych mieszkańców gminy Lipinki Łużyckie oraz ich udział w ogólnej liczbie zarejestrowanych w PUP mieszkańców Gminy w latach 2017-2019.....	65
Tabela 23. Liczba osób, którym przyznano zasiłek stały, okresowy i celowy oraz kwota świadczeń na przestrzeni lat 2017-2019.....	67
Tabela 24. Liczba osób korzystających ze świadczenia pieniężnego i niepieniężnego przyznane w ramach programu wieloletniego „Pomoc państwa w zakresie dożywiania” i „Posiłek w szkole i w domu” w latach 2017-2019	68

Tabela 25. Liczba i rodzaje przestępstw stwierdzonych na terenie gminy Lipinki Łużyckie w latach 2018-2020.....	70
Tabela 26. Ramy finansowe Strategii	94
Tabela 27. Harmonogram wdrażania Strategii.....	97

Spis wykresów

Wykres 1. Liczba mieszkańców gminy Lipinki Łużyckie w latach 2017-2019	18
Wykres 2. Liczba kobiet i mężczyzn zamieszkujących gminę Lipinki Łużyckie na przestrzeni lat 2017-2019	19
Wykres 3. Stopa bezrobocia dla Gminy (szacunkowa), powiatu żarskiego oraz Polski w latach 2017-2019.....	21
Wykres 4. Liczba osób pracujących na 1000 ludności w gminie Lipinki Łużyckie na przestrzeni lat 2017-2019	21
Wykres 5. Podmioty gospodarki narodowej wpisane do rejestru REGON w latach 2017-2019.....	22
Wykres 6. Ludność gminy Lipinki Łużyckie według edukacyjnych grup wieku z podziałem na płeć w 2019 roku	24
Wykres 7. Współczynnik skolaryzacji netto dla szkolnictwa podstawowego na terenie gminy Lipinki Łużyckie (w procentach).....	25
Wykres 8. Wyniki egzaminu ósmoklasisty w 2020 roku uczniów z terenu gminy Lipinki Łużyckie, powiatu żarskiego i województwa lubuskiego.....	25
Wykres 9. Czytelnicy bibliotek publicznych na 1000 ludności w gminie Lipinki Łużyckie, powiecie żarskim oraz województwie lubuskim w latach 2017-2019	26
Wykres 10. Liczba mieszkań przypadających na 1000 mieszkańców w gminie Lipinki Łużyckie oraz województwie lubuskim w latach 2017-2019.....	28
Wykres 11. Kadra Ośrodka Pomocy Społecznej w gminie Lipinki Łużyckie na przestrzeni lat 2017-2019	33
Wykres 12. Liczba rodzin i osób w rodzinach korzystających z pomocy społecznej w gminie Lipinki Łużyckie w latach 2017-2019.....	34
Wykres 13. Wskaźnik deprivacji lokalnej na przestrzeni lat 2017-2019	34
Wykres 14. Powody udzielania świadczeń w 2019 roku (liczba rodzin).....	36

Wykres 15. Liczba rodzin, z którymi przeprowadzono wywiady środowiskowe na przestrzeni lat 2017-2019	37
Wykres 16. Średniomiesięczna liczba rodzin korzystających z zasiłków rodzinnych wraz z dodatkami oraz korzystających z jednorazowej zapomogi	40
Wykres 17. Liczba osób korzystających ze świadczenia alimentacyjnego na przestrzeni lat 2017-2019	41
Wykres 18. Rodziny, którym zostało udzielone pomoc i wsparcie z powodu bezradności w sprawach opiekuńczo-wychowawczych w latach 2017-2019.....	41
Wykres 19. Asystenci rodziny oraz liczba rodzin objętych ich wsparciem na przestrzeni lat 2017-2019	42
Wykres 20. Odpłatność za pobyt dziecka w pieczy zastępczej na przestrzeni lat 2017-2019 (w złotych).....	43
Wykres 21. Liczba rodzin, którym zostało udzielone pomoc i wsparcie z powodu niepełnosprawności w latach 2017-2019	44
Wykres 22. Liczba rodzin korzystających z pomocy i wsparcia z OPS, z powodu alkoholizmu na przestrzeni lat 2017-2019.....	50
Wykres 23. Liczba osób, którym udzielono porad w Punkcie Konsultacyjno-Informacyjnym dla Osób i Rodzin z Problemem Uzależnienia oraz Przeciwdziałania Przemocy w Gminie w latach 2017-2019	51
Wykres 24. Średni dochód otrzymany z opłat za korzystanie z zezwoleń na sprzedaż napojów alkoholowych przypadający na jednego mieszkańca w gminie Lipinki Łużyckie i całej Polsce w 2019 roku.....	52
Wykres 25. Liczba punktów sprzedaży napojów alkoholowych w gminie Lipinki Łużyckie na przestrzeni lat 2017-2019	53
Wykres 26. Liczba mieszkańców przypadająca na jeden punkt sprzedaży napojów alkoholowych w gminie Lipinki Łużyckie i całej Polsce w 2019 roku.....	53
Wykres 27. Liczba rodzin objętych procedurą „Niebieskie Karty” w latach 2017-2019 .	57
Wykres 28. Zestawienie udziału mieszkańców w wieku poprodukcyjnym w ogólnej liczbie ludności w gminie Lipinki Łużyckie, województwie lubuskim i całej Polsce na przestrzeni lat 2017-2019	59
Wykres 29. Liczba osób w wieku poprodukcyjnym korzystających z pomocy społecznej w podziale na płeć w latach 2017-2019	59

Wykres 30. Liczba osób korzystających z usług opiekuńczych na przestrzeni lat 2017-2019.....	60
Wykres 31. Zasiłki pielęgnacyjne przyznane osobom, które ukończyły 75 lat na przestrzeni lat 2017-2019 (liczba świadczeń)	61
Wykres 32. Odpłatność Gminy za pobyt w Domu Pomocy Społecznej na przestrzeni lat 2017-2019.....	61
Wykres 33. Liczba rodzin, którym zostało udzielone pomoc i wsparcie z powodu bezrobocia w latach 2017-2019	63
Wykres 34. Wskaźnik bezrobocia wśród beneficjentów pomocy społecznej na przestrzeni 2017-2019.....	63
Wykres 35. Mieszkańcy gminy Lipinki Łużyckie zarejestrowani w Powiatowym Urzędzie Pracy z podziałem na płeć na przestrzeni lat 2017-2019.....	64
Wykres 36. Liczba rodzin korzystających z pomocy i wsparcia z powodu ubóstwa na przestrzeni lat 2017-2019	67
Wykres 37. Liczba gospodarstw domowych, które otrzymały dodatki mieszkaniowe w latach 2017-2019	68
Wykres 38. Liczba rodzin korzystających z pomocy i wsparcia z powodu bezdomności na przestrzeni lat 2017-2019	69
Wykres 39. Wskaźnik wykrywalności sprawców przestępstw w gminie Lipinki Łużyckie w latach 2017-2019.....	71