

**UCHWAŁA NR 62/2019**  
**ZARZĄDU POWIATU ŚWIEBODZIŃSKIEGO**  
z dnia 30 kwietnia 2019 r.

**w sprawie sprawozdania finansowego Powiatu Świebodzińskiego za 2018 rok.**

Na podstawie art. 32 ust. 1 ustawy z dnia 5 czerwca 1998 r. o samorządzie powiatowym (Dz.U. z 2019 r., poz. 511) i art. 270 ust. 1 ustawy z dnia 27 sierpnia 2009 r. o finansach publicznych (Dz. U. z 2017 r., poz. 2077 z późn. zm.), **uchwała się co następuje:**


**§ 1.** Zarząd Powiatu Świebodzińskiego przedstawia Radzie Powiatu Świebodzińskiego sprawozdania finansowe Powiatu Świebodzińskiego za rok 2018, i tak:

- 1) bilans z wykonania budżetu jednostki samorządu terytorialnego, stanowiący załącznik Nr 1 do niniejszej uchwały;
- 2) łączny bilans jednostki budżetowej i samorządowego zakładu budżetowego obejmujący dane wynikające z bilansów samorządowych jednostek budżetowych, stanowiący załącznik Nr 2 do niniejszej uchwały;
- 3) łączny rachunek zysków i strat jednostki (wariant porównawczy) obejmujący dane wynikające z rachunków zysków i strat samorządowych jednostek budżetowych, stanowiący załącznik Nr 3 do niniejszej uchwały;
- 4) łączne zestawienie zmian w funduszu jednostki obejmujące dane wynikające z zestawień zmian funduszu samorządowych jednostek budżetowych, stanowiące załącznik Nr 4 do niniejszej uchwały;
- 5) informacja dodatkowa, stanowiąca załącznik Nr 5 do niniejszej uchwały.


**§ 2.** Uchwała wchodzi w życie z dniem podjęcia.

STAROSTA

*Zbigniew Szumski*



**Załącznik Nr 1**  
**do Uchwały Zarządu Powiatu**  
**Świebodzińskiego Nr 62/2019**  
z dnia 30 kwietnia 2019r.

Nazwa i adres jednostki sprawozdawczej  <b>ZARZĄD POWIATU</b> ul.Kolejowa 2 66-200 ŚWIEBODZIN Numer identyfikacyjny REGON <b>970770110</b>	<b>BILANS</b>  z wykonania budżetu jednostki samorządu terytorialnego  Powiat świebodziński  sporządzony na dzień 31-12-2018 r.	Adresat: Regionálna Izba Obrachunkowa w Zielonej Górze
		Wysłać bez pisma przewodniego 2A74B905CA3743C4 

AKTYWA	Stan na początek roku	Stan na koniec roku	PASYWA	Stan na początek roku	Stan na koniec roku
I Środki pieniężne	1 719 446,07	2 333 177,99	I Zobowiązania	20 506 008,89	17 976 414,85
I.1 Środki pieniężne	1 719 446,07	2 333 177,99	I.1 Zobowiązania finansowe	20 448 025,00	17 943 245,00
I.1.1 Środki pieniężne budżetu	1 719 446,07	2 333 177,99	I.1.1 Krótkoterminowe (do 12 miesięcy)	5 098 025,00	6 093 245,00
I.1.2 Pozostałe środki pieniężne	0,00	0,00	I.1.2 Długoterminowe (powyżej 12 miesięcy)	15 350 000,00	11 850 000,00
II Należności i rozliczenia	1 074 627,51	764 020,76	I.2 Zobowiązania wobec budżetów	57 949,88	33 169,85
II.1 Należności finansowe	0,00	0,00	I.3 Pozostałe zobowiązania	34,01	0,00
II.1.1 Krótkoterminowe (do 12 miesięcy)	0,00	0,00	II Aktywa netto budżetu	-19 109 626,31	-16 366 782,10
II.1.2 Długoterminowe (powyżej 12 miesięcy)	0,00	0,00	II.1 Wynik wykonania budżetu (+,-)	1 884 321,34	2 742 840,74
II.2 Należności od budżetów	248 918,17	332 999,61	II.1.1 Nadwyżka budżetu (+)	1 884 321,34	2 742 840,74
II.3 Pozostałe należności i rozliczenia	825 709,34	431 021,15	II.1.2 Deficyt budżetu (-)	0,00	0,00
III Rozliczenia międzyokresowe	98 025,00	93 245,00	II.1.3 Niewykonane wydatki (-)	0,00	0,00
			II.2 Wynik na operacjach niekasowych (+,-)	0,00	3,47
			II.3 Rezerwa na niewygasające wydatki	0,00	0,00
			II.4 Środki z prywatyzacji	0,00	0,00
			II.5 Skumulowany wynik budżetu (+,-)	-20 993 947,65	-19 109 626,31
			III Rozliczenia międzyokresowe	1 495 716,00	1 580 811,00

Michał Motowidło  
Alicja Hoppen-Anyszko  
Marcin Minta  
Zbigniew Szumski  
Andrzej Chromiński

Dorota Karbownik  
skarbnik

2019-03-26  
rok, miesiąc, dzień

zarząd

BeSTia

2A74B905CA3743C4

Strona 1 z 3

<b>Suma aktywów</b>	2 892 098,58	3 190 443,75	<b>Suma pasywów</b>	2 892 098,58	3 190 443,75

Dorota Karbowskiak  
skarbnik

2019-03-26  
rok, miesiąc, dzień

Michał Motowidełko  
Alicja Hoppen-Anyszko  
Marcin Minta  
Zbigniew Szumski  
Andrzej Chromiński  
zarząd

BeSTia

2A74B905CA3743C4

Strona 2 z 3

## Wyjaśnienia do bilansu

## Uwagi do pozycji "Aktywa"

Symbol	Wyszczególnienie	UwagaJST
II.3	Pozostałe należności i rozliczenia	1/ Dochody wykonane w Starostwie - rozliczenie dotyczy 2018r. na kwotę 4 217,50zł. 2/ Środki przekazane na wydatki PCPR (wyodrębniony rachunek bankowy na projekt pn."Aktywna integracja...") w kwocie 137 243,93 zł oraz w Starostwie Powiatowym w kwocie 289 559,72 zł na "Modernizację kształcenia zawodowego..".

## Uwagi do pozycji "Pasywa"

Symbol	Wyszczególnienie	UwagaJST
I.1.1	Krótkoterminowe (do 12 miesięcy)	Zobowiązania finansowe: 1/ obligacje do spłaty w kwocie 3 500 000 zł; 2/ odsetki od obligacji za 2018r. płatne w 2019r. w kwocie 93 245zł; 3/ spłata kredytu w kwocie 2 500 000,00zł.
I.1.2	Długoterminowe (powyżej 12 miesięcy)	Zobowiązania finansowe: 1/ obligacje do spłaty w kwocie 4 000 000 zł; 2/ kredyt i obligacje do spłaty w kwocie 6 250 000 zł; 3/ pożyczka z budżetu państwa udzielona w ramach programu naprawczego 1 600 000 zł.
II.2	Wynik na operacjach niekasowych (+,-)	Kwota wynikająca z zaokrągłeń podatku VAT.
III	Rozliczenia międzyokresowe	1/ Subwencja na 2019r. w kwocie 1 340 811,00zł. 2/ Dotacja (KP PSP) na 2019r. w kwocie 240 000,00zł.

Dorota Karbowskiak

skarbnik

2019-03-26

rok, miesiąc, dzień

Michał Motowidelko  
Alicja Hoppen-Anyszko  
Marcin Minta  
Zbigniew Szumski  
Andrzej Chromiński


zarząd

BeSTia

2A74B905CA3743C4

Strona 3 z 3

**Załącznik Nr 2**  
**do Uchwały Zarządu Powiatu**  
**Świebodzińskiego Nr 62/2019**  
**z dnia 30 kwietnia 2019r.**

Nazwa i adres jednostki sprawozdawczej  <b>ZARZĄD POWIATU</b> ul.Kolejowa 2  66-200 ŚWIEBODZIN Numer identyfikacyjny REGON  <b>970770110</b>	<b>BILANS</b> jednostki budżetowej i samorządowego zakładu budżetowego  sporządzony na dzień <b>31-12-2018 r.</b>	Adresat: Regionalna Izba Obrachunkowa w Zielonej Górze
		Wysłać bez pisma przewodniego EB3E9080B9430D57 

AKTYWA	Stan na początek roku	Stan na koniec roku	PASYWA	Stan na początek roku	Stan na koniec roku
A Aktywa trwałe	88 655 762,94	88 356 486,85	A Fundusz	85 096 872,50	84 494 270,87
A.I Wartości niematerialne i prawne	3 157,00	1 262,80	A.I Fundusz jednostki	73 973 240,79	78 198 324,26
A.II Rzeczowe aktywa trwałe	88 083 756,64	87 883 889,70	A.II Wynik finansowy netto (+,-)	11 123 631,71	6 295 946,61
A.II.1 Środki trwałe	86 487 524,78	86 764 831,83	A.II.1 Zysk netto (+)	47 228 105,79	44 485 524,50
A.II.1.1 Grunty	36 943 070,62	36 658 474,80	A.II.2 Strata netto (-)	-36 104 474,08	-38 189 577,89
A.II.1.1.1 Grunty stanowiące własność jednostki samorządu terytorialnego, przekazane w użytkowanie wieczyste innym podmiotom	0,00	0,00	A.III Odpisy z wyniku finansowego (nadwyżka środków obrotowych) (-)	0,00	0,00
A.II.1.2 Budynki, lokale i obiekty inżynierii lądowej i wodnej	47 967 729,66	48 661 527,82	A.IV Fundusz mienia zlikwidowanych jednostek	0,00	0,00
A.II.1.3 Urządzenia techniczne i maszyny	1 055 735,83	892 309,47	B Fundusze placówek	0,00	0,00
A.II.1.4 Środki transportu	344 977,25	361 602,92	C Państwowe fundusze celowe	870 439,64	426 987,40
A.II.1.5 Inne środki trwałe	176 011,42	190 916,82	D Zobowiązania i rezerwy na zobowiązania	7 876 142,97	7 982 046,97
A.II.2 Środki trwałe w budowie (inwestycje)	1 596 231,86	1 119 057,87	D.I Zobowiązania długoterminowe	0,00	0,00
A.II.3 Zaliczka na środki trwałe w budowie (inwestycje)	0,00	0,00	D.II Zobowiązania krótkoterminowe	7 642 309,57	7 794 909,47
A.III Należności długoterminowe	264 303,27	156 588,32	D.II.1 Zobowiązania z tytułu dostaw i usług	394 604,12	464 092,83
A.IV Długoterminowe aktywa finansowe	304 546,03	314 746,03	D.II.2 Zobowiązania wobec budżetów	248 245,00	272 753,54
A.IV.1 Akcje i udziały	304 546,03	314 746,03	D.II.3 Zobowiązania z tytułu ubezpieczeń i innych świadczeń	1 259 982,06	1 557 831,60

\_\_\_\_\_  
 Dorota Karbowski  
 (główny księgowy)

BeSTia

\_\_\_\_\_  
 2019-04-26  
 (rok, miesiąc, dzień)  
 EB3E9080B9430D57

\_\_\_\_\_  
 Zbigniew Szumski  
 Michał Motowidło  
 Alicja Hoppen-Anyszko  
 Andrzej Chromiński  
 Marcin Minta  
 (kierownik jednostki)

Strona 1 z 4

A.IV.2 Inne papiery wartościowe	0,00	0,00	D.II.4 Zobowiązania z tytułu wynagrodzeń	2 149 913,43	2 256 413,91
A.IV.3 Inne długoterminowe aktywa finansowe	0,00	0,00	D.II.5 Pozostałe zobowiązania	79 437,78	29 686,14
A.V Wartość mienia zlikwidowanych jednostek	0,00	0,00	D.II.6 Sumy obce (depozytowe, zabezpieczenie wykonania umów)	1 294 870,02	1 470 374,84
B Aktywa obrotowe	5 187 692,17	4 546 818,39	D.II.7 Rozliczenia z tytułu środków na wydatki budżetowe i z tytułu dochodów budżetowych	824 293,82	431 021,15
B.I Zapasy	195 097,10	164 295,64	D.II.8 Fundusze specjalne	1 390 963,34	1 312 735,46
B.I.1 Materiały	194 323,53	163 522,07	D.II.8.1 Zakładowy Fundusz Świadczeń Socjalnych	1 293 935,39	1 245 425,82
B.I.2 Półprodukty i produkty w toku	0,00	0,00	D.II.8.2 Inne fundusze	97 027,95	67 309,64
B.I.3 Produkty gotowe	0,00	0,00	D.III Rezerwy na zobowiązania	0,00	0,00
B.I.4 Towary	773,57	773,57	D.IV Rozliczenia międzyokresowe	233 833,40	187 137,50
B.II Należności krótkoterminowe	1 682 594,94	1 808 517,26			
B.II.1 Należności z tytułu dostaw i usług	70 963,30	38 754,70			
B.II.2 Należności od budżetów	0,00	2 723,29			
B.II.3 Należności z tytułu ubezpieczeń i innych świadczeń	0,00	0,00			
B.II.4 Pozostałe należności	1 611 631,64	1 767 039,27			
B.II.5 Rozliczenia z tytułu środków na wydatki budżetowe i z tytułu dochodów budżetowych	0,00	0,00			
B.III Krótkoterminowe aktywa finansowe	3 310 000,13	2 574 005,49			
B.III.1 Środki pieniężne w kasie	1 279,46	2 291,56			
B.III.2 Środki pieniężne na rachunkach bankowych	2 534 868,43	2 239 470,96			
B.III.3 Środki pieniężne państwowego funduszu celowego	763 781,62	327 019,69			
B.III.4 Inne środki pieniężne	10 070,62	5 223,28			
B.III.5 Akcje lub udziały	0,00	0,00			

Dorota Karbowskiak  
(główny księgowy)

2019-04-26  
(rok, miesiąc, dzień)

Zbigniew Szumski  
Michał Motowidełko  
Alicja Hoppen-Anyszko  
Andrzej Chromiński  
Marcin Minta  
(kierownik jednostki)

BeSTia

EB3E9080B9430D57

Strona 2 z 4

B.III.6 Inne papiery wartościowe	0,00	0,00			
B.III.7 Inne krótkoterminowe aktywa finansowe	0,00	0,00			
B.IV Rozliczenia międzyokresowe	0,00	0,00			
<b>Suma aktywów</b>	<b>93 843 455,11</b>	<b>92 903 305,24</b>	<b>Suma pasywów</b>	<b>93 843 455,11</b>	<b>92 903 305,24</b>

\_\_\_\_\_  
Dorota Karbowskiak  
(główny księgowy)

\_\_\_\_\_  
2019-04-26  
(rok, miesiąc, dzień)

\_\_\_\_\_  
Zbigniew Szumski  
Michał Motowidółko  
Alicja Hoppen-Anyszko  
Andrzej Chromiński  
Marcin Minta  
(kierownik jednostki)

BeSTia

EB3E9080B9430D57

Strona 3 z 4

**Wyjaśnienia do bilansu****Uwagi do pozycji "Pasywa"**

<b>Symbol</b>	<b>Wyszczególnienie</b>	<b>UwagaJST</b>
A.II.2	Strata netto (-)	1. Wyłączenie dotyczy wzajemnego rozliczenia w wysokości (+) 94,17 zł PZON w Świebodzinie wobec Starostwa Powiatowego w Świebodzini.
D.II.1	Zobowiązania z tytułu dostaw i usług	1. Wyłączenie dotyczy wzajemnego rozliczenia w wysokości (-) 94,17 zł PZON w Świebodzinie wobec Starostwa Powiatowego w Świebodzini.

Dorota Karbowskiak  
(główny księgowy)

2019-04-26  
(rok, miesiąc, dzień)

Zbigniew Szumski  
Michał Motowidło  
Alicja Hoppen-Anyszko  
Andrzej Chromiński  
Marcin Minta  
(kierownik jednostki)


BeSTia

EB3E9080B9430D57

Strona 4 z 4



**Załącznik Nr 3**  
**do Uchwały Zarządu Powiatu**  
**Świebodzińskiego Nr 62/2019**  
**z dnia 30 kwietnia 2019r.**

Nazwa i adres jednostki sprawozdawczej		Rachunek zysków i strat jednostki (wariant porównawczy)	Adresat:	
ZARZĄD POWIATU ul. Kolejowa 2 66-200 ŚWIEBODZIN			Regionalna Izba Obrachunkowa w Zielonej Górze	
Numer identyfikacyjny REGON		sporządzony na na dzień 31-12-2018 r.	Wysłać bez pisma przewodniego 34AFE6447412494	
970770110				
			Stan na koniec roku poprzedniego	Stan na koniec roku bieżącego
A.	Przychody netto z podstawowej działalności operacyjnej		67 254 877,90	67 899 658,88
A.I.	Przychody netto ze sprzedaży produktów		0,00	0,00
A.II.	Zmiana stanu produktów (zwiększenie - wartość dodatnia, zmniejszenie - wartość ujemna)		0,00	0,00
A.III.	Koszt wytworzenia produktów na własne potrzeby jednostki		0,00	0,00
A.IV.	Przychody netto ze sprzedaży towarów i materiałów		0,00	0,00
A.V.	Dotacje na finansowanie działalności podstawowej		0,00	0,00
A.VI.	Przychody z tytułu dochodów budżetowych		67 254 877,90	67 899 658,88
B.	Koszty działalności operacyjnej		55 759 111,94	60 822 394,63
B.I.	Amortyzacja		3 174 523,03	3 413 512,42
B.II.	Zużycie materiałów i energii		4 604 793,80	4 501 474,44
B.III.	Usługi obce		5 501 784,65	8 288 785,24
B.IV.	Podatki i opłaty		101 712,13	100 877,07
B.V.	Wynagrodzenia		31 771 917,99	33 780 366,44
B.VI.	Ubezpieczenia społeczne i inne świadczenia dla pracowników		7 028 344,37	7 244 623,27
B.VII.	Pozostałe koszty rodzajowe		509 703,98	544 354,57
B.VIII.	Wartość sprzedanych towarów i materiałów		0,00	0,00
B.IX.	Inne świadczenia finansowane z budżetu		3 058 463,43	2 933 797,60
B.X.	Pozostałe obciążenia		7 868,56	14 603,68
C.	Zysk (strata) z działalności podstawowej (A - B)		11 495 765,96	7 077 264,25
D.	Pozostałe przychody operacyjne		1 829 509,68	1 326 940,85
D.I.	Zysk ze zbycia niefinansowych aktywów trwałych		1 550 543,60	1 149 766,40
D.II.	Dotacje		0,00	0,00

Dorota Karbowskiak  
główny księgowy

2019-04-26  
rok, miesiąc, dzień

Alicja Hoppen-Anyszko  
Marcin Minta  
Michał Motowidełko  
Andrzej Chromiński  
Zbigniew Szumski  
kierownik jednostki

BeSTia

34AFE6447412494

Strona 1 z 3

D.III.	Inne przychody operacyjne	278 966,08	177 174,45
E.	<b>Pozostałe koszty operacyjne</b>	1 501 987,47	1 563 148,45
E.I.	Koszty inwestycji finansowanych ze środków własnych samorządowych zakładów budżetowych i dochodów jednostek budżetowych gromadzonych na wydzielonym rachunku	0,00	0,00
E.II.	Pozostałe koszty operacyjne	1 501 987,47	1 563 148,45
F.	<b>Zysk (strata) z działalności operacyjnej (C + D - E)</b>	11 823 288,17	6 841 056,65
G.	<b>Przychody finansowe</b>	506 882,32	613 916,31
G.I.	Dywidendy i udziały w zyskach	0,00	0,00
G.II.	Odsetki	504 875,91	613 909,94
G.III.	Inne	2 006,41	6,37
H.	<b>Koszty finansowe</b>	1 206 538,78	1 159 026,35
H.I.	Odsetki	1 206 282,38	1 157 627,54
H.II.	Inne	256,40	1 398,81
I.	<b>Zysk (strata) brutto (F+G-H)</b>	11 123 631,71	6 295 946,61
J.	Podatek dochodowy	0,00	0,00
K.	<b>Pozostałe obowiązkowe zmniejszenia zysku (zwiększenia straty)</b>	0,00	0,00
L.	<b>Zysk (strata) netto (I-J-K)</b>	11 123 631,71	6 295 946,61

Dorota Karbowskiak  
główny księgowy

2019-04-26  
rok, miesiąc, dzień

Alicja Hoppen-Anyszko  
Marcin Minta  
Michał Motowidélko  
Andrzej Chromiński  
Zbigniew Szumski  
kierownik jednostki

**Wyjaśnienia do sprawozdania****Uwagi**


<b>Symbol</b>	<b>Wyszczególnienie</b>	<b>UwagaJST</b>
B.III	Usługi obce	1. Wyłączenie dotyczy wzajemnego rozliczenia w wysokości (-) 94,17 zł PZON w Świebodzinie wobec Starostwa Powiatowego w Świebodzini.

Dorota Karbowskiak  
główny księgowy

2019-04-26  
rok, miesiąc, dzień

Alicja Hoppen-Anyszko  
Marcin Minta  
Michał Motowidelko  
Andrzej Chromiński  
Zbigniew Szumski  
kierownik jednostki

**Załącznik Nr 4**  
**do Uchwały Zarządu Powiatu**  
**Świebodzińskiego Nr 62/2019**  
**z dnia 30 kwietnia 2019r.**

Nazwa i adres jednostki sprawozdawczej <b>ZARZĄD POWIATU</b> ul.Kolejowa 2 66-200 ŚWIEBODZIN	<b>Zestawienie zmian w funduszu jednostki</b>  sporządzone na na dzień <b>31-12-2018 r.</b>	Adresat: Regionalna Izba Obrachunkowa w Zielonej Górze	
Numer identyfikacyjny REGON <b>970770110</b>		Wysłać bez pisma przewodniego 3EC0B97B844A0ABA 	
		<b>Stan na koniec roku poprzedniego</b>	<b>Stan na koniec roku bieżącego</b>
<b>I. Fundusz jednostki na początek okresu (BO)</b>		81 030 715,94	73 973 240,79
I.1. Zwiększenie funduszu (z tytułu)		111 446 290,98	114 906 041,33
I.1.1. Zysk bilansowy za rok ubiegły		40 323 405,97	47 228 571,33
I.1.2. Zrealizowane wydatki budżetowe		64 075 214,97	63 661 076,34
I.1.3. Zrealizowane płatności ze środków europejskich		0,00	0,00
I.1.4. Środki na inwestycje		5 935 816,90	3 047 129,64
I.1.5. Aktualizacja wyceny środków trwałych		0,00	0,00
I.1.6. Nieodpłatnie otrzymane środki trwałe i środki trwałe w budowie oraz wartości niematerialne i prawne		1 087 485,71	947 328,97
I.1.7. Aktywa przejęte od zlikwidowanych lub połączonych jednostek		0,00	0,00
I.1.8. Aktywa otrzymane w ramach centralnego zaopatrzenia		0,00	0,00
I.1.9. Pozostałe odpisy z wyniku finansowego za rok bieżący		0,00	0,00
I.1.10. Inne zwiększenia		26 367,43	21 935,05
I.2. Zmniejszenia funduszu jednostki (z tytułu)		118 505 766,13	110 680 957,86
I.2.1. Strata za rok ubiegły		35 068 570,07	36 104 614,96
I.2.2. Zrealizowane dochody budżetowe		66 094 814,35	66 403 917,08
I.2.3. Rozliczenie wyniku finansowego i środków obrotowych za rok ubiegły		0,00	0,00
I.2.4. Dotacje i środki na inwestycje		10 623 403,28	6 198 031,98
I.2.5. Aktualizacja środków trwałych		0,00	0,00
I.2.6. Wartość sprzedanych i nieodpłatnie przekazanych środków trwałych i środków trwałych w budowie oraz wartości niematerialnych i prawnych		5 212 678,79	774 642,33
I.2.7. Pasywa przejęte od zlikwidowanych lub połączonych jednostek		6 474,14	0,00
I.2.8. Aktywa przekazane w ramach centralnego zaopatrzenia		0,00	0,00
I.2.9. Inne zmniejszenia		1 499 825,50	1 199 751,51

\_\_\_\_\_  
 Dorota Karbowiak  
 główny księgowy

\_\_\_\_\_  
 2019-04-26  
 rok, miesiąc, dzień

\_\_\_\_\_  
 Marcin Minta  
 Alicja Hoppen-Anyszko  
 Michał Motowidło  
 Zbigniew Szumski  
 Andrzej Chromiński  
 kierownik jednostki

II.	Fundusz jednostki na koniec okresu (BZ)	73 973 240,79	78 198 324,26
III.	Wynik finansowy netto za rok bieżący (+,-)	11 123 631,71	6 295 946,61
III.1.	zysk netto (+)	47 228 105,79	44 485 524,50
III.2.	strata netto (-)	-36 104 474,08	-38 189 577,89
III.3.	nadwyżka środków obrotowych	0,00	0,00
IV.	Fundusz (II+,-III)	85 096 872,50	84 494 270,87

Dorota Karbowskiak  
główny księgowy

2019-04-26  
rok, miesiąc, dzień

Marcin Minta  
Alicja Hoppen-Anyszko  
Michał Motowidółko  
Zbigniew Szumski  
Andrzej Chromiński  
kierownik jednostki

Wyjaśnienia do sprawozdania

Uwagi

Symbol	Wyszczególnienie	UwagaJST
III.2	strata netto (-)	1.Wyłączenie dotyczy wzajemnego rozliczenia w wysokości (-) 94,17 zł PZON w Świebodzinie wobec Starostwa Powiatowego w Świebodzini.

Dorota Karbowski  
główny księgowy

2019-04-26  
rok, miesiąc, dzień

Marcin Minta  
Alicja Hoppen-Anyszko  
Michał Motowidelko  
Zbigniew Szumski  
Andrzej Chromiński  
kierownik jednostki

**Załącznik Nr 5**  
**do Uchwały Zarządu Powiatu**  
**Świebodzińskiego Nr 62/2019**  
z dnia 30 kwietnia 2019r.

Michał Motowide  
2019.04.30 08:49:26

Signature  
DN=Michał Motowide,  
O=PL,  
2.5.4.42=Micha005.42=Mr

Public key:  
RSA2048 bits

**INFORMACJA DODATKOWA**

<b>I.</b>	<b>Wprowadzenie do sprawozdania finansowego, obejmuje w szczególności:</b>
1.	
1.1	nazwę jednostki <b>Powiat Świebodziński</b>
1.2	siedzibę jednostki <b>miasto Świebodzin</b>
1.3	adres jednostki <b>ul. Kolejowa 2</b> <b>66-200 Świebodzin</b>
1.4	podstawowy przedmiot działalności jednostki <b>administracja publiczna,</b> <b>przedmiot działalności określony w ustawie o samorządzie powiatowym,</b>
2.	wskazanie okresu objętego sprawozdaniem <b>01.01-31.12.2018r.</b>
3.	wskazanie, że sprawozdanie finansowe zawiera dane łączne <b>Sprawozdanie finansowe zawiera dane łączne z jednostek jak:</b> <b>Zespół Szkół Ogólnokształcących w Świebodziźnie</b> <b>Powiatowy Zespół Szkół w Świebodziźnie</b> <b>Specjalny Ośrodek Szkolno-Wychowawczy w Świebodziźnie</b> <b>Centrum Administracyjne do Obsługi Placówek Opiekuńczo-Wychowawczych w Świebodziźnie</b> <b>Dom Dziecka Nr 1 w Świebodziźnie</b> <b>Dom Dziecka Nr 2 w Świebodziźnie</b> <b>Dom Dziecka Nr 3 w Świebodziźnie</b>

	<p>Dom Dziecka Nr 4 w Świebodzinie</p> <p>Dom Pomocy Społecznej w Glinisku</p> <p>Dom Pomocy Społecznej w Jordanowie</p> <p>Dom Pomocy Społecznej w Toporowie</p> <p>Powiatowe Centrum Pomocy Rodzinie w Świebodzinie</p> <p>Powiatowy Urząd Pracy w Świebodzinie</p> <p>Poradnia Psychologiczno-Pedagogiczna w Świebodzinie</p> <p>Powiatowy Zespół do Spraw Orzekania o Niepełnosprawności w Świebodzinie</p> <p>Starostwo Powiatowe w Świebodzinie</p> <p>Komenda Powiatowej Straży Pożarnej w Świebodzinie</p> <p>Powiatowy Inspektor Nadzoru Budowlanego w Świebodzinie</p> <p>Szkolne Schronisko Młodzieżowe w Świebodzinie</p>
4.	omówienie przyjętych zasad (polityki) rachunkowości, w tym metod wyceny aktywów i pasywów (także amortyzacji)
	Środki trwałe i WNiP o wartości początkowej do 10 tys. zł – umarza się jednorazowo, a wartości powyżej 10 tys. zł umarza się amortyzuje się metodą liniową. Amortyzację środków trwałych nalicza się stosując stawki określone w ustawie o podatku dochodowym od osób prawnych, a amortyzację WNiP stosując stawkę 50%. Ze względu na nieistotną wartość nie rozlicza się kosztów w czasie. Stany i rozchody materiałów wycenia się na poziomie ceny zakupu, stosując do wyceny rozchodu metodę FIFO. Rzeczowe składniki majątku trwałego wycenia się na dzień bilansowy według ich wartości wynikającej z ewidencji księgowej po pomniejszeniu o amortyzację i umorzenie.
5.	inne informacje
	Nie dotyczy
<b>II.</b>	<b>Dodatkowe informacje i objaśnienia obejmują w szczególności:</b>
1.	
1.1.	szczegółowy zakres zmian wartości grup rodzajowych środków trwałych, wartości niematerialnych i prawnych, zawierający stan tych aktywów na początek roku obrotowego, zwiększenia i zmniejszenia z tytułu: aktualizacji wartości, nabycia, rozchodu, przemieszczenia wewnętrznego oraz stan końcowy, a dla majątku amortyzowanego -





Tabela 2. Zmiany stanu umorzenia/amortyzacji wartości niematerialnych i prawnych oraz rzeczowych aktywów trwałych (okres sprawozdawczy: 01.01 - 31.12.2018r.)

Lp.	Wyszczególnienie	Umorzenie – stan na początek okresu sprawozdawczego	Zwiększenia				Zmniejszenia				Wartość początkowa – stan na koniec okresu sprawozdawczego (3 + 7 – 11)
			amortyzacja/umorzenie za okres sprawozdawczy	aktualizacja	inne zwiększenia	zwiększenia ogółem (4 + 5 + 6)	dotyczące zbytych składników	dotyczące zlikwidowanych składników	inne zmniejszenia	zmniejszenia ogółem (8 + 9 + 10)	
1	2	3	4	5	6	7	8	9	10	11	12
I.	Razem wartości niematerialne i prawne (1.1 + 1.2)	1 134 602,54	9 273,81	0,00	5 674,59	14 948,40	0,00	119 977,12	0,00	119 977,12	1 029 573,82
1.1.	Licencje i prawa autorskie dotyczące oprogramowania komputerowego	729 998,67	8 473,81	0,00	5 674,59	14 148,40	0,00	118 477,12	0,00	118 477,12	985 001,16
1.2.	Pozostałe wartości niematerialne i prawne	45 272,66	800,00	0,00	0,00	800,00	0,00	1 500,00	0,00	1 500,00	44 572,66
II.	Razem rzeczowe aktywa trwałe (2 + 3 + 4)	48 765 165,68	3 762 517,95	0,00	110 645,28	3 873 163,23	213 863,02	343 961,64	126 375,73	684 200,39	51 954 128,52
2.	Razem środki trwałe (2.1.+2.2.+2.3.+2.4.)	48 765 165,68	3 762 517,95	0,00	110 645,28	3 873 163,23	213 863,02	343 961,64	126 375,73	684 200,39	51 954 128,52
2.1.	Grunty, w tym:	0,00	0,00	0,00	0,00	0,00	0,00	0,00	0,00	0,00	0,00
2.1.1.	Grunty stanowiące własność jednostki samorządu terytorialnego przekazane w użytkowanie wieczyste innym podmiotom	0,00	0,00	0,00	0,00	0,00	0,00	0,00	0,00	0,00	0,00
2.2.	Budynki, lokale i obiekty inżynierii lądowej	33 998 014,74	3 055 082,59	0,00	1 722,70	3 056 805,29	57 863,02	0,00	0,00	57 863,02	36 996 957,01
2.3.	Środki transportu	1 715 329,59	147 287,48	0,00	0,00	147 287,48	107 000,00	53 500,00	7 160,65	167 660,65	1 694 956,42
2.4.	Inne środki trwałe	13 051 821,35	560 147,88	0,00	108 922,58	669 070,46	49 000,00	290 461,64	119 215,08	458 676,72	13 262 215,09
3.	Środki trwałe w budowie (inwestycje)	0,00	0,00	0,00	0,00	0,00	0,00	0,00	0,00	0,00	0,00
4.	Zaliczki na środki trwałe w budowie (inwestycje)	0,00	0,00	0,00	0,00	0,00	0,00	0,00	0,00	0,00	0,00

1.2. aktualną wartość rynkową środków trwałych, w tym dóbr kultury – o ile jednostka dysponuje takimi informacjami

**Brak danych**

1.3. kwotę dokonanych w trakcie roku obrotowego odpisów aktualizujących wartość aktywów trwałych odrębnie dla długoterminowych aktywów niefinansowych oraz długoterminowych aktywów finansowych

**Nie dotyczy**

1.4. wartość gruntów użytkowanych wieczysto

**Nie dotyczy**

1.5. wartość nieamortyzowanych lub nieumarzanych przez jednostkę środków trwałych, używanych na podstawie umów najmu, dzierżawy i innych umów, w tym z tytułu umów leasingu

Tabela 5. Wartość nieamortyzowanych lub nieumarzanych przez jednostkę środków trwałych, używanych na podstawie umów najmu, dzierżawy i innych umów, w tym z tytułu umów leasingu (okres sprawozdawczy: 01.01 - 31.12.2018r.)

Lp.	Wyszczególnienie	Wartość na początek okresu sprawozdawczego	Zwiększenia w ciągu okresu sprawozdawczego	Zmniejszenia w ciągu okresu sprawozdawczego	Wartość na koniec okresu sprawozdawczego (3 + 4 - 5)
1	2	3	4	5	6
1.	Grunty				0,00
2.	Budynki, lokale i obiekty inżynierii lądowej i wodnej				0,00
3.	Urządzenia techniczne i maszyny	392 438,55			392 438,55
4.	Środki transportu	2 085,40			2 085,40
5.	Inne środki trwałe	20 703,43			20 703,43
	<b>Ogółem:</b>	<b>415 227,38</b>	<b>0,00</b>	<b>0,00</b>	<b>415 227,38</b>

1.6. liczbę oraz wartość posiadanych papierów wartościowych, w tym akcji i udziałów oraz dłużnych papierów wartościowych

Tabela 6. Liczba i wartość posiadanych papierów wartościowych, w tym akcji i udziałów oraz dłużnych papierów wartościowych (okres sprawozdawczy: 01.01 - 31.12.2018r.)

Lp.	Wyszczególnienie	Stan na początek okresu sprawozdawczego		Zwiększenia w ciągu okresu sprawozdawczego		Zmniejszenia w ciągu okresu sprawozdawczego		Stan na koniec okresu sprawozdawczego	
		liczba	wartość	liczba	wartość	liczba	wartość	liczba	wartość
1	2	3	4	5	6	7	8	9	10
1.	Akcje							0,00	0,00
2.	Udziały	10,00	304 546,03	204,00	10 200,00	0,00	0,00	214,00	314 746,03
2.1.	Udziały w spółce: Powiatowy Ośrodek Rehabilitacyjno-Wypoczynkowy „Pałac” Sp. z o.o. w Przelazach	10,00	304 546,03	0,00	0,00	0,00	0,00	10,00	304 546,03
2.2.	Udziały w spółce: Ratownictwo medyczne Sp. z o.o. w Świebodzinie	0,00	0,00	204,00	10 200,00	0,00	0,00	204,00	10 200,00
3.	Dłużne papiery wartościowe							0,00	0,00
4.	Inne papiery wartościowe							0,00	0,00
	<b>Ogółem:</b>	<b>10,00</b>	<b>304 546,03</b>	<b>204,00</b>	<b>10 200,00</b>	<b>0,00</b>	<b>0,00</b>	<b>214,00</b>	<b>314 746,03</b>

1.7. dane o odpisach aktualizujących wartość należności, ze wskazaniem stanu na początek roku obrotowego, zwiększeniach, wykorzystaniu, rozwiązaniu i stanie na koniec roku obrotowego, z uwzględnieniem należności finansowych jednostek samorządu terytorialnego (stan pożyczek zagrożonych)

Tabela 7. Odpisy aktualizujące wartość należności (okres sprawozdawczy: 01.01 - 31.12.2018r.)							
Lp.	Wyszczególnienie według grup należności	Stan odpisów aktualizujących na początek okresu sprawozdawczego	Zwiększenia odpisów aktualizujących w ciągu okresu sprawozdawczego	Zmniejszenia odpisów aktualizujących w ciągu okresu sprawozdawczego			Stan odpisów aktualizujących na koniec okresu sprawozdawczego (3 + 4 - 7)
				wykorzystanie	rozwiązanie odpisów aktualizujących (uznanie odpisów za zbędne)	zmniejszenia – razem (5 + 6)	
1	2	3	4	5	6	7	8
1.	Odpłatność rodziców biologicznych za dzieci przebywające w rodzinach zastępczych - PCPR w Świebodzinie	2 575 935,47	588 224,18		6 977,14	6 977,14	3 157 182,51
2.	Odpłatność rodziców biologicznych za dzieci przebywające w placówkach opiekuńczo-wychowawczych-PCPR w Świebodzinie	5 995 933,76	1 418 633,21		17 382,11	17 382,11	7 397 184,86
3.	Odpisy aktualizujące należności - PUP w Świebodzinie	96 681,93	15 352,17		2 780,16	2 780,16	109 253,94
4.	Odpłatność za pobyt w DPS Jordanowo	210,00	99,58			0,00	309,58
5.	Odpis należność z tytułu najmu i dzierżawy- ZSO w Świebodzinie	1 311,25	76,47	3,25		3,25	1 384,47
6.	Odpis należność z tytułu najmu i dzierżawy-PZS w Świebodzinie	5 182,99	168,69			0,00	5 351,68
7.	Odpis należność z tytułu dostawy towarów i usług -SSM w Świebodzinie	284,78	19,33			0,00	304,11
8.	Odpis należności -DD Nr 4 w Świebodzinie	3 100,00				0,00	3 100,00
9.	Odpis należności wątpliwych -Starestwo Powiatowe w Świebodzinie	580 409,07	61 293,19	24 571,20		24 571,20	617 131,06
	<b>Ogółem:</b>	<b>9 259 049,25</b>	<b>2 083 866,82</b>	<b>24 574,45</b>	<b>27 139,41</b>	<b>51 713,86</b>	<b>11 291 202,21</b>
1.8.	dane o stanie rezerw według celu ich utworzenia na początek roku obrotowego, zwiększeniach, wykorzystaniu, rozwiązaniu i stanie końcowym						
	<b>Nie dotyczy</b>						
1.9.	podział zobowiązań długoterminowych o pozostałym od dnia bilansowego, przewidywanym umową lub wynikającym z innego tytułu prawnego, okresie spłaty:						
a)	powyżej 1 roku do 3 lat						
	<b>Tabela nr 9</b>						
b)	powyżej 3 do 5 lat						
	<b>Tabela nr 9</b>						

c)	powyżej 5 lat									
Tabela 9. Zobowiązania długoterminowe według okresu ich spłaty (okres sprawozdawczy: 01.01 - 31.12.2018r.)										
Lp.	Wyszczególnienie zobowiązań według pozycji bilansu	Okres wymagalności						Razem		
		powyżej 1 roku do 3 lat		powyżej 3 lat do 5 lat		powyżej 5 lat				
		według stanu na:								
		początek okresu sprawozdawczego	koniec okresu sprawozdawczego	początek okresu sprawozdawczego	koniec okresu sprawozdawczego	początek okresu sprawozdawczego	koniec okresu sprawozdawczego	początek okresu sprawozdawczego (3 +5 +7)	koniec okresu sprawozdawczego (4+6+8)	
1.	2.	3.	4.	5.	6.	7.	8.	9.	10.	
1.	Obowiązki	7 500 000,00	4 000 000,00	0,00	2 500 000,00	0,00	1 000 000,00	7 500 000,00	7 500 000,00	
2.	Kredyty	2 750 000,00	2 750 000,00					2 750 000,00	2 750 000,00	
3.	Pożyczki	1 600 000,00	1 600 000,00					1 600 000,00	1 600 000,00	
	Ogółem:	11 850 000,00	8 350 000,00	0,00	2 500 000,00	0,00	1 000 000,00	11 850 000,00	11 850 000,00	
1.10.	kwotę zobowiązań w sytuacji gdy jednostka kwalifikuje umowy leasingu zgodnie z przepisami podatkowymi (leasing operacyjny), a według przepisów o rachunkowości byłby to leasing finansowy lub zwrotny z podziałem na kwotę zobowiązań z tytułu leasingu finansowego lub leasingu zwrotnego									
	<b>Nie dotyczy</b>									
1.11.	łącznie kwotę zobowiązań zabezpieczonych na majątku jednostki ze wskazaniem charakteru i formy tych zabezpieczeń									
	<b>Nie dotyczy</b>									
1.12.	łącznie kwotę zobowiązań warunkowych, w tym również udzielonych przez jednostkę gwarancji i poręczeń, także wekslowych, niewykazanych w bilansie, ze wskazaniem zobowiązań zabezpieczonych na majątku jednostki oraz charakteru i formy tych zabezpieczeń									

Lp.	Wyszczególnienie według rodzajów zobowiązań warunkowych	Kwota zobowiązania warunkowego	Wyszczególnienie według formy i charakteru zabezpieczenia zobowiązania	Kwota zabezpieczenia																																		
1	2	3	4	5																																		
1.	Umowa pożyczki z budżetu państwa z dnia 26-06-2015r.	4 100 000,00	Weksel własny	4 100 000,00																																		
2.	PKO BP SA z tyt. um.85 1020 5402 0000 0396 0093 9041 z dnia 22-08-2014r. -kredyt	6 000 000,00	Weksel własny	6 000 000,00																																		
3.	BS w Siedlcu Umowa nr 792/2017 z dnia 05-07-2017 kredyt długoterminowy	2 500 000,00	Weksel własny	2 500 000,00																																		
4.	BS w Siedlcu Umowa nr 2/2018 z dnia 02-01-2018r. - kredyt krótkoterminowy	3 000 000,00	Weksel własny	3 000 000,00																																		
5.	Umowa nr 00051-65151- UM0400016/15 z dnia 25/05/2016	2 058 818,00	Weksel własny	2 058 818,00																																		
	<b>Ogółem:</b>	<b>17 658 818,00</b>	<b>x</b>	<b>17 658 818,00</b>																																		
1.13.	wykaz istotnych pozycji czynnych i biernych rozliczeń międzyokresowych, w tym kwotę czynnych rozliczeń międzyokresowych kosztów stanowiących różnicę między wartością otrzymanych finansowych składników aktywów a zobowiązaniem zapłaty za nie																																					
	<b>Brak istotnych</b>																																					
1.14.	łącznie kwotę otrzymanych przez jednostkę gwarancji i poręczeń niewykazanych w bilansie																																					
	<p>Tabela 13. Kwota otrzymanych gwarancji i poręczeń (okres sprawozdawczy: 01.01 - 31.12.2018r.)</p> <table border="1"> <thead> <tr> <th rowspan="2">Lp.</th> <th rowspan="2">Wyszczególnienie według rodzaju otrzymanych gwarancji i poręczeń</th> <th colspan="2">Kwota otrzymanych przez jednostkę gwarancji i poręczeń niewykazanych w bilansie według stanu na:</th> <th colspan="2">Kwota zobowiązań zabezpieczonych otrzymanymi (niewykazanymi w bilansie) gwarancjami i poręczeniami według stanu na:</th> </tr> <tr> <th>początek okresu sprawozdawczego</th> <th>koniec okresu sprawozdawczego</th> <th>początek okresu sprawozdawczego</th> <th>koniec okresu sprawozdawczego</th> </tr> <tr> <th>1</th> <th>2</th> <th>3</th> <th>4</th> <th>5</th> <th>6</th> </tr> </thead> <tbody> <tr> <td>1.</td> <td>Przedsiębiorstwo PRODACH Bekier Augustyniak SP. J. w Joranowie umowa nr DG.033.16.2011.MK - weksel obcy</td> <td>140 000,00</td> <td>140 000,00</td> <td></td> <td></td> </tr> <tr> <td>2.</td> <td>Elektrownie Wiatrowe KAROR Sp. z o.o nr umowy DG.033.14.2012.ZPB - weksel obcy</td> <td>370 000,00</td> <td>370 000,00</td> <td></td> <td></td> </tr> <tr> <td></td> <td><b>Ogółem:</b></td> <td><b>510 000,00</b></td> <td><b>510 000,00</b></td> <td><b>0,00</b></td> <td><b>0,00</b></td> </tr> </tbody> </table>				Lp.	Wyszczególnienie według rodzaju otrzymanych gwarancji i poręczeń	Kwota otrzymanych przez jednostkę gwarancji i poręczeń niewykazanych w bilansie według stanu na:		Kwota zobowiązań zabezpieczonych otrzymanymi (niewykazanymi w bilansie) gwarancjami i poręczeniami według stanu na:		początek okresu sprawozdawczego	koniec okresu sprawozdawczego	początek okresu sprawozdawczego	koniec okresu sprawozdawczego	1	2	3	4	5	6	1.	Przedsiębiorstwo PRODACH Bekier Augustyniak SP. J. w Joranowie umowa nr DG.033.16.2011.MK - weksel obcy	140 000,00	140 000,00			2.	Elektrownie Wiatrowe KAROR Sp. z o.o nr umowy DG.033.14.2012.ZPB - weksel obcy	370 000,00	370 000,00				<b>Ogółem:</b>	<b>510 000,00</b>	<b>510 000,00</b>	<b>0,00</b>	<b>0,00</b>
Lp.	Wyszczególnienie według rodzaju otrzymanych gwarancji i poręczeń	Kwota otrzymanych przez jednostkę gwarancji i poręczeń niewykazanych w bilansie według stanu na:		Kwota zobowiązań zabezpieczonych otrzymanymi (niewykazanymi w bilansie) gwarancjami i poręczeniami według stanu na:																																		
		początek okresu sprawozdawczego	koniec okresu sprawozdawczego	początek okresu sprawozdawczego	koniec okresu sprawozdawczego																																	
1	2	3	4	5	6																																	
1.	Przedsiębiorstwo PRODACH Bekier Augustyniak SP. J. w Joranowie umowa nr DG.033.16.2011.MK - weksel obcy	140 000,00	140 000,00																																			
2.	Elektrownie Wiatrowe KAROR Sp. z o.o nr umowy DG.033.14.2012.ZPB - weksel obcy	370 000,00	370 000,00																																			
	<b>Ogółem:</b>	<b>510 000,00</b>	<b>510 000,00</b>	<b>0,00</b>	<b>0,00</b>																																	
1.15.	kwotę wypłaconych środków pieniężnych na świadczenia pracownicze																																					
	<b>Wartość świadczeń pracowniczych wypłaconych: 2.229.086,72 zł</b>																																					
1.16.	inne informacje																																					
	<b>W DD Nr 1 w Świebodzinie wypłacono pracownikom wyrównanie z tytułu utraconego dodatku trudnościowego z lat 2014-2017w wysokości 44 811,96zł.</b>																																					
2.																																						

2.1.	wysokość odpisów aktualizujących wartość zapasów
	<b>Nie dotyczy</b>
2.2.	koszt wytworzenia środków trwałych w budowie, w tym odsetki oraz różnice kursowe, które powiększyły koszt wytworzenia środków trwałych w budowie w roku obrotowym
	<b>Nie dotyczy</b>
2.3.	kwotę i charakter poszczególnych pozycji przychodów lub kosztów o nadzwyczajnej wartości lub które wystąpiły incydentalnie
	<b>W ZSO w Świebodzinie wystąpiły przychody w kwocie 1 506,03zł-odszkodowanie za uszkodzone pokrycie dachowe.</b>
2.4.	informację o kwocie należności z tytułu podatków realizowanych przez organy podatkowe podległe ministrowi właściwemu do spraw finansów publicznych wykazywanych w sprawozdaniu z wykonania planu dochodów budżetowych
	<b>Nie dotyczy</b>
2.5.	inne informacje
	<b>Nie dotyczy</b>
3.	Inne informacje niż wymienione powyżej, jeżeli mogłyby w istotny sposób wpłynąć na ocenę sytuacji majątkowej i finansowej oraz wynik finansowy jednostki
	<p><b>1.W ZSO w Świebodzinie w 2018 R. odroczone termin płatności składek ZUS za m-ce październik i listopad 2018r. do 15 stycznia 2019r. Kwota odroczonej składek to 96 354,42zł a opłata prolongacyjna wyniosła 710zł.</b></p> <p><b>2.W SOSW w Świebodzinie odroczone termin płatności składek ZUS do 15 stycznia 2019r. Kwota odroczonej składek to 139 352,71zł a opłata prolongacyjna wyniosła 637zł. Jednostka posiada też na dzień bilansowy tj. 31.12.2018 zobowiązania wymagalne wobec Urzędu Skarbowego z tyt. podatku od osób fizycznych na kwotę 38 231zł.</b></p>

2019-04-30

Dorota Karbowskiak  
Skarbnik Powiatu

/podpisano kwalifikowanym  
podpisem elektronicznym/

Zbigniew Szumski

Andrzej Chromiński

Alicja Hoppen-Anyszko

Marcin Minta

Michał Motowidło  
Zarząd Powiatu

/podpisano kwalifikowanym podpisem elektronicznym/