



Informacja z realizacji zadań oświatowych w roku szkolnym 2018/2019

Świebódz, Październik 2019r.

Spis treści

Wstęp	3
Rozdział I Struktura oświaty w Powiecie Świebodzińskim	3
1. Oświata publiczna.....	3
2. Oświata niepubliczna.....	4
Rozdział II Finansowanie oświaty i jej reorganizacja	5
1. Zmiany w strukturze jednostek oświatowych w Powiecie Świebodzińskim w 2019r.....	5
1.1. Działania w roku 2019.....	5
1.2. Subwencja.....	6
1.3. Efekty zmian kadrowych.....	9
1.4. Finansowanie oświaty niepublicznej.....	10
1.5. Realizacja zadań remontowych w szkołach Powiatu Świebodzińskiego.....	11
1.6. Utworzenie Centrum Usług Wspólnych w Świebodzinie.....	12
Rozdział III. Charakterystyka systemu oświaty w Powiecie Świebodzińskim	13
1. Charakterystyka wybranych placówek oświatowych.....	13
1.1. Jednostki oświatowe według oddziałów.....	13
1.2. Poradnia Psychologiczno-Pedagogiczna w Świebodzinie.....	13
1.3. Szkolne Schronisko Młodzieżowe w Świebodzinie,	17
2. Kształcenie i wychowanie.....	18
2.1. Realizacja polityki oświatowej powiatowych szkół ponadgimnazjalnych.....	18
2.1.1. Rekrutacja na rok szkolny 2019/2020.....	18
2.1.2. Stypendia za wyniki w nauce.....	19
2.1.3. Inne działania-rozwoj uzdolnień, talentów i zainteresowań.....	19
3. Wyniki kształcenia.....	21
3.1. Matury.....	21
3.2. Edukacyjna wartość dodana w ZSO i PZS w Świebodzinie w latach 2016-2018.....	41
3.3. Liczba uczniów w cyklu kształcenia.....	45
3.4. Egzamin zawodowy.....	47
4. Kadra w placówkach oświatowych.....	50
4.1. Struktura zatrudnienia i wykształcenia kadry pedagogicznej w szkołach, dla których organem prowadzącym jest Powiat Świebodziński.....	50
4.2. Awans zawodowy na nauczyciela mianowanego.....	54
4.3. Kadra kierownicza.....	54
4.4. Doskonalenie zawodowe nauczycieli.....	55
4.5. Kadra niepedagogiczna w placówkach oświatowych.....	55
Rozdział IV Pozostałe zadania	56
1. Kultura fizyczna.....	56
1.1. System współzawodnictwa sportowego w ramach LOM.....	56
1.2. Boiska sportowe.....	57
1.3. Budżet Powiatu Świebodzińskiego na realizację zadań z zakresu kultury fizycznej i sportu.....	57
Podsumowanie informacji oświatowej	57
Spis tabel.....	58

WSTĘP

Zadania oświatowe Powiatu Świebodzińskiego wynikają w szczególności z postanowień:

1. Ustawy z dnia 5 czerwca 1998r. o samorządzie powiatowym. Do zadań Powiatu należy wykonanie określonych ustawami zadań publicznych o charakterze ponadgminnym w zakresie edukacji publicznej.
2. Ustawa z dnia 14 grudnia 2016r. Prawo oświatowe.
Przepisy powyższej ustawy nakładają na Powiat w szczególności zakładanie i prowadzenie szkół ponadpodstawowych i specjalnych, zabezpieczenie bazy lokalowej i sprawności technicznej obiektów oświatowych oraz środków rzeczowych i finansowych dla działalności, zabezpieczenia kadry pracowniczej, w tym administracyjno-obługowej.
3. Ustawa z dnia 14 grudnia 2016r. Przepisy wprowadzające – Prawo oświatowe.
4. Ustawy z dnia 26 stycznia 1982r. - Karta Nauczyciela, oraz przepisów wykonawczych do tej ustawy.
Wśród zadań Powiatu wymieniono w cytowanej ustawie:
 - stanowienie o wysokości niektórych składników wynagrodzenia nauczycieli,
 - wspieranie nauczycieli w procesie dydaktyczno-wychowawczym,
 - określanie wysokości pensum niektórych nauczycieli oraz rozmiaru obniżek tygodniowego obowiązkowego wymiaru godzin nauczycieli zajmujących stanowiska kierownicze.
5. Ustawy z dnia 7 września 1991r. o systemie oświaty.
6. Ustawa z dnia 27 października 2017r. o finansowaniu zadań oświatowych

Na podstawie powyższych ustaw i przepisów wykonawczych na poziomie Powiatu tworzone jest prawo lokalne w formie uchwał Rady Powiatu oraz uchwał Zarządu Powiatu.

ROZDZIAŁ I STRUKTURA OŚWIATY W POWIECIE ŚWIEBODZIŃSKIM.

1. Oświata publiczna.

Powiat Świebodziński od 1 września 2018. do końca sierpnia 2019r. był organem prowadzącym dla następujących publicznych szkół i placówek oświatowych:

1) Zespół Szkół Ogólnokształcących w Świebodzinie.

W skład Zespołu wchodziły:

Trzyletnie Liceum Ogólnokształcące dla Młodzieży,

Trzyletnie Liceum Ogólnokształcące dla Dorosłych.

Z dniem 31 sierpnia 2019r. rozwiązano Zespół Szkół Ogólnokształcących w Świebodzinie i zlikwidowano Trzyletnie Liceum Ogólnokształcące dla Dorosłych.

2) Powiatowy Zespół Szkół w Świebodzinie.

W skład Zespołu wchodzi:

Czteroletnie Technikum,

kierunki: technik handlowiec, technik mechanik, technik ekonomista, technik hotelarstwa, technik informatyk, technik logistyk, technik żywienia i usług gastronomicznych,

Szkoła Branżowa I stopnia.

3) Specjalny Ośrodek Szkolno –Wychowawczy w Świebodzinie.

W skład Ośrodka wchodzi:

Szkoła Podstawowa Specjalna, (od 1 września 2017 przekształcona w szkołę 8 letnią),

Gimnazjum Specjalne, (od 1 września 2017r. w likwidacji do dnia 31 sierpnia 2019r.),

Szkoła Branżowa Specjalna I stopnia

Szkoła Specjalna Przystosowująca do Pracy,

Przedszkole Specjalne.

4) Poradnia Psychologiczno-Pedagogiczna w Świebodzinie.

5) Szkolne Schronisko Młodzieżowe w Świebodzinie.

2. Oświata niepubliczna.

Obecnie na terenie Powiatu Świebodzińskiego funkcjonują następujące szkoły i placówki niepubliczne:

- trzyletnie licea ogólnokształcące, których ukończenie umożliwia otrzymanie świadectwa dojrzałości po zdaniu egzaminu maturalnego (Liceum Ogólnokształcące dla Dorosłych „Didasko” w Świebodzinie, Niepubliczne Liceum Ogólnokształcące dla Dorosłych w Zbąszynku - szkoły posiadają uprawnienia szkoły publicznej),

- szkoła policealna, której ukończenie umożliwia osobom posiadającym wykształcenie średnie uzyskanie dyplomu potwierdzającego kwalifikacje zawodowe po zdaniu egzaminu, (Policealna Szkoła Zawodowa „Didasko” w Świebodzinie), – szkoła posiada uprawnienia szkoły publicznej, w szkole prowadzone są kwalifikacyjne kursy zawodowe

- placówki kształcenia ustawicznego (Zakład Usług Szkoleniowych „Didasko” w Świebodzinie, Ośrodek Dokształcania Zawodowego P.W. „Atest” w Toporowie, Centrum Edukacji Kosmetycznej MK w Zbąszynku, Instytut Doradczo-Szkoleniowy „PKB” spółka z o.o.).

- Niepubliczna Bursa „Pod Semaforem” w Zbąszynku.

Liceum Ogólnokształcące dla Dorosłych „Didasko” w Świebodzinie i Policealna Szkoła Zawodowa „Didasko” w Świebodzinie z dniem 1 września 2019r. zmieniły siedzibę. Szkoły funkcjonują w nowym obiekcie przy Gronowej 1 w Świebodzinie.

ROZDZIAŁ II FINANSOWANIE OŚWIATY I JEJ REORGANIZACJA.

1. Zmiany w strukturze jednostek oświatowych w Powiecie Świebodzińskim w roku 2019.

1.1. Działania w roku 2019.

W roku szkolnym 2018/2019 podejmowano działania dotyczące reorganizacji działalności szkół na terenie Powiatu Świebodzińskiego. Dotyczyły w szczególności dostosowania liczby oddziałów do zmniejszonego naboru związanego z niżem demograficznym oraz zmianą prawa oświatowego.

Tabela 1: Wskaźniki porównawcze szkół w roku szkolnym 2018/2019 i 2019/2020 (wg arkuszy organizacyjnych wrzesień 2018r. i wrzesień 2019r.)

Rok szkolny	2018/2019			2019/2020		
Nazwa szkoły	PZS	ZSO	SOSW	PZS	ZSO	SOSW
Liczba oddziałów w klasach I ponadgimnazjalnych, w tym oddziały dla dorosłych	9	2	2	16	6	4
Łączna liczba oddziałów w zespole, w tym oddziały dla dorosłych	33	8	25	39	10	24
Godziny ponadwymiarowe, tygodniowo wg ark. z września	219	24,47	224	515	70,5	179

Największa liczba godzin ponadwymiarowych w roku szkolnym 2018/2019 występowała w Specjalnym Ośrodku Szkolno-Wychowawczym w Świebodzinie oraz w Powiatowym Zespole Szkół. Zdecydowanie mniejsza była w Zespole Szkół Ogólnokształcących w Świebodzinie. Zachowanie odpowiedniej liczby godzin ponadwymiarowych umożliwia osiągnięcie średnich wynagrodzeń nauczycieli. Dzięki temu unika się „nieracjonalnej” dopłaty do wszystkich wynagrodzeń w poszczególnych grupach awansu zawodowego.

1.2. Subwencja.

Podstawowym źródłem finansowania jest subwencja, która zależna jest od liczby uczniów. W latach 2008-2019 kształtowała się jak poniżej.

Tabela 2: Subwencja w latach 2008-2019 (Powiat Świebodziński)

Lata	Wartość subwencji ostatecznej
2019	17 023 219
2018	16 254 567
2017	16 639 810
2016	17 543 128
2015	17 584 330
2014	17 874 309
2013	18 852 647
2012	18 500 853
2011	21 166 456
2010	21 397 881
2009	20 489 411
2008	18 888 671

Zmniejszenie subwencji w latach 2008-2018 spowodowane było zmniejszeniem liczby uczniów (niż demograficzny i migracja). Zwiększenie w 2019r. przyjęciem do szkół uczniów z podwójnego rocznika.

Tabela 3: Wskaźniki demograficzne gmin Powiatu Świebodzińskiego

Gminy	Liczba uczniów w VI, VII i VIII klasie szkoły podstawowej w roku szkolnym 2019/2020 wg stanu na początek roku szkolnego			Ilość absolwentów w trzecich klasach gimnazjalnych i VIII klasach szkoły podstawowej w roku szkolnym 2018/2019
	VI SP	VII SP	VIII SP	
Szczaniec	60	35	31	64
Łagów	69	44	37	71
Świebodzin	429	341	346	561
Lubrza	48	33	30	69
Skąpe	69	33	41	78
Zbąszynek	103	83	70	159
Razem	778	569	555	1 002

Tabela 4: Wskaźniki migracji uczniów

Gminy	Liczba absolwentów klas gimnazjalnych i VIII klas szkół podstawowych ogółem w roku szkolnym 2018/2019	Liczba absolwentów klas gimnazjalnych i VIII klas szkół podstawowych podejmujących dalszą naukę w Świebodzinie w roku szkolnym 2019/2020	Liczba absolwentów klas gimnazjalnych i VIII klas szkół podstawowych podejmujących dalszą naukę w liceach ogólnokształcących poza Świebodzinem w roku szkolnym 2019/2020
Szczaniec	64	46	17
Łagów	71	31	9
Świebodzin	561	Brak danych	Brak danych
Lubrza	69	Brak danych	Brak danych
Skąpe	78	36	13
Zbąszynek	159	Brak danych	Brak danych

W I Liceum Ogólnokształcącym spoza Powiatu Świebodzińskiego uczy się 12 uczniów, w PZS 54, z czego 44 w Technikum, a 10 w Szkole Branżowej.

Tabela 5: Porównanie liczby uczniów w roku szkolnym 2017/2018 i 2018/2019

Rok szkolny	2017/2018				2018/2019				
	Szkoła	PZS	ZSO	SOSW	Razem	PZS	ZSO	SOSW	Razem
Liczba uczniów		821	255	177	1 253	783	216	165	1 164

Źródła informacji: SIO 30 IX 2017 i 2018 bez przedszkola i wczesnego wspomaganiania

Liczba uczniów w roku szkolnym 2018/2019 w porównaniu z rokiem 2017/2018 była niższa o 89 osób.

Największa subwencja powyżej 6 mln zł jest w PZS i SOSW w Świebodzinie

Tabela 6: Subwencja ostateczna dla szkół i placówek Powiatu Świebodzińskiego na 2019

Szkoła lub placówka	Subwencja ostateczna w zł w roku 2018	Subwencja ostateczna w zł w roku 2019
PZS w Świebodzinie	6 283 788	6 950 199
Niepubliczne	594 375	557 942
ZSO Świebodzin	1 606 402	1 747 302
PPP	1 240 487	1 266 087
SMM	104 255	107 506
SOSW	6 425 260	6 394 183
Razem	16 254 567	17 023 219

Tabela 7: Projekty realizowane w SOSW w roku szkolnym 2018/2019, w tym projekty unijne

Lp	Nazwa projektu	Wartość całego projektu	Czas realizacji	Czego dotyczy	Źródła finansowania
1	Edukacja przedszkolna w SOSW	266.529,19	01.09.2017-31.08.2018	Zajęcia dodatkowe	Unia Europejska
2	Porozumienie Za życiem	62.400	01.01.2018-31.12.2018	Zajęcia dodatkowe	Ministerstwo Edukacji Narodowej
3	Porozumienie Za życiem	62.400	01.01.2019-31.12.2019	Zajęcia dodatkowe	Ministerstwo Edukacji Narodowej

Tabela 8: Projekty dotyczące szkół realizowane w Starostwie Powiatowym w Świebodzinie

Lp.	Nazwa projektu	Wartość całego projektu	Czas realizacji	Czego dotyczy	Źródła finansowania
1.	„Modernizacja kształcenia zawodowego w Powiecie Świebodzińskim”	Całkowita wartość: 8.252.441,56 PLN tj. 100%. Wkład własny: 556.281,60 PLN co stanowi co najmniej 6,74% wydatków kwalifikowanych projektu, np. wynajęcie sal.	01.07.2016 r. – 30.06.2022 r.	Projekt ma na celu podniesienie jakości kształcenia i szkolenia zawodowego, w tym rozwój współpracy szkół i placówek systemu oświaty prowadzących kształcenie zawodowe z ich otoczeniem społeczno-gospodarczym. W ramach projektu prowadzone są szkolenia, kursy oraz staże dla uczniów i nauczycieli, zakupione zostało wyposażenie dla szkół tj. niezbędny sprzęt do praktycznej nauki zawodu oraz materiały dydaktyczne.	Europejski Fundusz Społeczny w ramach: Regionalnego Programu Operacyjnego Lubuskie 2020, dotacja celowa z budżetu państwa

Zwiększone zostały wydatki budżetowe przeznaczone na udzielanie dotacji celowej z budżetu państwa na realizację zadań w zakresie wychowania przedszkolnego 2019r. wysokość dotacji 8 418 zł (dotyczy SOSW).

Powiat Świebodziński otrzymał ponadto dotację na wyposażenie szkół w podręczniki, materiały edukacyjne i materiały ćwiczeniowe w wysokości 28 068 zł. (dotyczy SOSW).

1.3. Efekty zmian kadrowych.

Efekty zmian kadrowych w szkołach i placówkach oświatowych przedstawiono w poniższych tabelach.

Tabela 9: Skutki zmian kadrowych w SSM w Świebodzinie w roku 2019

Nazwa zespołu	Grupy pracownicze	Wielkość zmniejszeń w etatach przeliczeniowych (do 2 miejsc po przecinku) - ująć również pracowników zatrudnionych na czas określony z którymi nie przedłużono umów	Miesięczne zmniejszenie kosztów z tytułu reorganizacji zatrudnienia (wraz z narzutami od wynagrodzeń), w zł	Zmniejszenia kosztów z tytułu reorganizacji w całym roku 2019, w zł
SSM w Świebodzinie	Pedagogiczni			
	Administracja	1	5 292	31 752
	Obsługa			
	Razem	1	5 292	31 752

Tabela 10: Skutki zmian kadrowych w SOSW w Świebodzinie w roku 2019

Nazwa zespołu	Grupy pracownicze	Wielkość zmniejszeń w etatach przeliczeniowych (do 2 miejsc po przecinku) - ująć również pracowników zatrudnionych na czas określony z którymi nie przedłużono umów	Miesięczne zmniejszenie kosztów z tytułu reorganizacji zatrudnienia (wraz z narzutami od wynagrodzeń), w zł	Zmniejszenia kosztów z tytułu reorganizacji w całym roku 2019, w zł
SOSW w Świebodzinie	Pedagogiczni	0,77	3 139,30	12 557,20
	Administracja	1,75	9 453,33	56 719,98
	Obsługa			
	Razem	2,52	12 592,63	69 277,18

Tabela 11: Skutki zmian kadrowych w ZSO w Świebodzinie w roku 2019

Nazwa zespołu	Grupy pracownicze	Wielkość zmniejszeń w etatach przeliczeniowych (do 2 miejsc po przecinku) - ująć również pracowników zatrudnionych na czas określony z którymi nie przedłużono umów	Miesięczne zmniejszenie kosztów z tytułu reorganizacji zatrudnienia (wraz z narzutami od wynagrodzeń), w zł	Zmniejszenia kosztów z tytułu reorganizacji w całym roku 2019, w zł
ZSO w Świebodzinie	Pedagogiczni			
	Administracja	2	10 121	60 727
	Obsługa			
	Razem	2	10 121	60 727

Tabela 12: Skutki zmian kadrowych w PZS w Świebodzinie w roku 2019

Nazwa zespołu	Grupy pracownicze	Wielkość zmniejszeń w etatach przeliczeniowych (do 2 miejsc po przecinku) - ująć również pracowników zatrudnionych na czas określony z którymi nie przedłużono umów	Miesięczne zmniejszenie kosztów z tytułu reorganizacji zatrudnienia (wraz z narzutami od wynagrodzeń), w zł	Zmniejszenia kosztów z tytułu reorganizacji w całym roku 2019, w zł
PZS w Świebodzinie	Pedagogiczni			
	Administracja	1	7 707	46 242
	Obsługa			
	Razem	1	7 707	46 242

Tabela 13: Skutki zmian kadrowych w PPP w Świebodzinie w roku 2019

Nazwa zespołu	Grupy pracownicze	Wielkość zmniejszeń w etatach przeliczeniowych (do 2 miejsc po przecinku) - ująć również pracowników zatrudnionych na czas określony z którymi nie przedłużono umów	Miesięczne zmniejszenie kosztów z tytułu reorganizacji zatrudnienia (wraz z narzutami od wynagrodzeń), w zł	Zmniejszenia kosztów z tytułu reorganizacji w całym roku 2019, w zł
PPP	Pedagogiczni			
	Administracja	0,5	2 295,36	14 078
	Obsługa			
	Razem	0,5	2 295,36	14 078

1.4. Finansowanie oświaty niepublicznej.

Szkoły posiadające uprawnienia szkoły publicznej w roku 2018 i I półroczu 2019 otrzymały dotacje.

Dotacje w roku 2018 wyniosły:

Rozdział 80120 - licea ogólnokształcące – razem 182 026 zł

Dotacje dla szkół niepublicznych o uprawnieniach szkół publicznych

1) Liceum Ogólnokształcące na podbudowie gimnazjum Didasko

Przekazano kwotę: 103 907 zł

2) Liceum Ogólnokształcące na podbudowie gimnazjum w Zbąszynku

Przekazano kwotę: 78 119 zł

Rozdział 80130-szkoły policealne- razem 93 043 zł

Dotacje dla szkół niepublicznych o uprawnieniach szkół publicznych

1) Policealna Szkoła Zawodowa Didasko

Przekazano kwotę: 19 739 zł

Kwalifikacyjne kursy zawodowe kończące się egzaminem – przekazano poza powyższą kwotą 73 304 zł (Policealna Szkoła Zawodowa Didasko – 20 uczniów)

Dotacje w I półroczu 2019 wyniosły:

Rozdział 80120- licea ogólnokształcące

Dotacje dla szkół niepublicznych o uprawnieniach szkół publicznych

1) Liceum Ogólnokształcące na podbudowie gimnazjum Didasko

Przekazano kwotę: 45 862 zł

2) Liceum Ogólnokształcące na podbudowie gimnazjum w Zbąszynku

Przekazano kwotę: 39 152 zł

Razem wykonano: 85 014 zł.

W I półroczu 2019r. finansowana była także Bursa pod Semaforem w Zbąszynku-
kwota 82 359 zł, w 2018 przekazano 189 489 zł.

1.5.Realizacja zadań remontowych w szkołach Powiatu Świebodzińskiego.

Tabela 14: Inwestycje i remonty szkolne w ZSO w roku szkolnym 2018/2019

Szkoła lub placówka	Opis inwestycji lub remontu	Koszt
Zespół Szkół Ogólnokształcących w Świebodzinie	Inwestycja - podwyższenie balustrad stalowych na trzech klatkach schodowych wewnętrznych w budynku ZSO – częściowy odbiór (08/2019)	24.600,00
	Naprawa awaryjna instalacji c.o. (11/2018); usunięcie awarii instalacji c.o. (02/2019)	7.050,00
	Materiały do wykonania we własnym zakresie prac naprawczych instalacji elektrycznej usunięcie awarii w wc uczniów, naprawa schodów w auli, naprawa posadzki w łączniku.	637,35
Razem		32.287,35

Tabela 15: Inwestycje i remonty szkolne w roku szkolnym 2018/2019 w SOSW

Szkoła	Opis inwestycji lub remontu	Koszt
SOSW w Świebodzinie	Zakup szafek uczniowskich	12 989
Razem		12 989

Tabela 16: Inwestycje i remonty szkolne w PZS w roku szkolnym 2018/2019

<i>Szkoła lub placówka</i>	<i>Opis inwestycji lub remontu</i>	<i>koszt</i>
PZS w Świebodzinie	Remont i doposażenie pracowni zawodowych w ramach projektu „Modernizacja kształcenia zawodowego w Powiecie Świebodzińskim” budynek główny i warsztaty	261.354,07
	Remonty sal dydaktycznych we własnym zakresie (211, 215, 311, 312) – odmalowanie, wymiana oświetlenia , w 211 dodatkowo – podłoga, okna i drzwi	40.950,00
	Generalny remont toalet dla dziewcząt i chłopców na II piętrze - wymiana instalacji wodno-kanalizacyjnej, instalacji elektrycznej, okien, drzwi, podłóg, płytek na ścianach oraz całej armatury + projekt	112.743,47 + 12.300,00
	- gabinet pedagoga, kierownika szkolenia praktycznego i pielęgniarki (wymiana okna, oświetlenia, odmalowanie)	7.800,00
	częściowe odmalowanie korytarza na II piętrze	1.200,00
Razem		436 338,54

Tabela 17: Inwestycje i remonty szkolne w roku szkolnym 2018/2019

Szkoła lub placówka	Opis inwestycji lub remontu	Koszt
PPP Świebodzin	Remont instalacji CO w pomieszczeniu pozyskanym od schroniska	4403,40
	Remont pomieszczenia pozyskanego od schroniska młodzieżowego	6823,00
	Wymiana uszkodzonego grzejnika CO w gabinecie dydaktycznym	980,00
	Prace w zakresie malowania gabinetu dydaktycznego	700,00
	Remont drzwi wejściowych do PPP Świebodzin	708,00
	Wymiana uszkodzonego grzejnika w poradni	940,00
	Wymiana instalacji elektrycznej	2800,00
RAZEM:		17.354,40

1.6.Utworzenie Centrum Usług Wspólnych w Świebodzinie

W dniu 1 lipca 2019r. zostało przy ulicy Żaków w budynku Szkolnego Schroniska Młodzieżowego utworzone Centrum Usług Wspólnych w Świebodzinie. Celem nowej jednostki jest optymalizacja obsługi kadrowo- księgowej jednostek Powiatu Świebodzińskiego, szkół i placówek sfery społecznej. Optymalizacja dotyczy kosztów i jakości usług. W dniu 1 lipca br. w jednostce zatrudnienie znalazło 14 osób w wymiarze 12 etatów. Od października planowane jest zmniejszenie zatrudnienia do poziomu 12 osób zatrudnionych na 9,5 etatu. W przyszłym roku Centrum planuje przejmowanie kolejnych zadań w strukturze rozproszonej.

ROZDZIAŁ III CHARAKTERYSTYKA SYSTEMU OŚWIATY W POWIECIE ŚWIEBODZIŃSKIM.

1. Charakterystyka jednostek oświatowych.

1.1. Jednostki oświatowe według oddziałów.

Powiat Świebodziński od lat podejmuje szereg działań, których celem jest ograniczenie spadku liczebności uczniów w jednostkach oświatowych. Dyrektorzy szkół podejmują liczne działania promujące ich placówki (dni otwarte, spotkania z uczniami w gimnazjach itp.). Trudno jednoznacznie ocenić skuteczność działań, jednak liczba oddziałów w szkołach maleje. Ma na to zjawisko wpływ niż demograficzny i migracja.

Liczba oddziałów klas pierwszych w poszczególnych szkołach w roku szkolnym 2016/2017, 2017/2018 i 2018/2019 oraz 2019/2020 przedstawiała się następująco:

Tabela 18: Liczba oddziałów klas I

		16/17	17/18	18/19	19/20
Powiatowy Zespół Szkół w Świebodzinie	Technikum	6	6	6	10
	Branżowa I stopnia	3	3	3	6
Zespół Szkół Ogólnokształcących w Świebodzinie	Liceum Ogólnokształcące	3	2	2	6
	Liceum Ogólnokształcące dla dorosłych	0	0	0	0
Razem		11	11	11	22

1.2. Poradnia Psychologiczno - Pedagogiczna w Świebodzinie.

Działaniami Poradni objęte są dzieci od urodzenia nieuczęszczające do żadnej placówki oraz wszystkie dzieci z przedszkoli, szkół podstawowych, gimnazjów i szkół ponadgimnazjalnych

Swoim zasięgiem poradnia obejmuje teren sześciu gmin powiatu świebodzińskiego (Świebodzin, Łągów, Skąpe, Szczaniec, Zbąszynek, Lubrza) tj. 65 placówek w tym:

- 18 przedszkoli
- 11 oddziałów przedszkolnych przy szkołach
- 2 punkty przedszkolne
- 20 szkół podstawowych,
- 8 szkół gimnazjalnych
- 4 szkoły ponadgimnazjalne
- 2 placówki

Tabela 19: Liczba orzeczeń wydanych przez Poradnię Psychologiczno-Pedagogiczną.

Orzeczenia	2017/2018	2018/2019
Niesłyszący	-	-
Słabosłyszący	-	-
Niewidomy	-	-
Słabowidzący	3	5
Autyzm	9	15
Niepełnosprawność ruchowa	8	11
Upośledzenie umysłowe w stopniu lekkim	28	54
Upośledzenie umysłowe w stopniu umiarkowanym lub znacznym	19	11
Upośledzenie głębokie- zajęcia rewalidacyjno- wychowawcze	4	3
Zagrożenie niedostosowaniem społecznym	7	7
Sprzężone niepełnosprawności	12	9
Orzeczenie uchylające	0	2
Nauczanie indywidualne	23	48
Nauczanie indywidualne w sprawie rocznego przygotowania przedszkolnego	0	0
Razem	113	163

Tabela 20: Ilość przyjętych dzieci i młodzieży w poradni- 948

Dzieci do 3 roku życia	Dzieci przedszkolne	Uczniowie szkół podstawowych	Uczniowie Gimnazjum	Uczniowie szkół ponadgimnazjalnych
33	231	633	29	22

Tabela 21: Działalność postdiagnostyczna

a. Formy pomocy organizowane na terenie poradni PPP

Odbiorca	Forma
Uczniowie	— Zajęcia korekcyjno- kompensacyjne
	— Zajęcia rozwijające umiejętności uczenia się czytania i pisania
	— Terapia ręki
	— Rusz głową- zajęcia dla uczniów klas IV-VI
	— Ja, szkoła i świat” zajęcia dla uczniów klas IV
	— Zajęcia dla dzieci z ADHD
	— Indywidualna terapia pedagogiczna

	<ul style="list-style-type: none"> — Indywidualna terapia psychologiczna — Terapia logopedyczna — Zajęcia korekcyjno- kompensacyjne dla dzieci z uszkodzonym słuchem — Zajęcia rozwijające kompetencje emocjonalno- społeczne — Zajęcia Ortografii dla dzieci dyslektycznych — Badania przesiewowe słuchu — Badania przesiewowe związane z wyborem kierunku kształcenia i zawodu — Badania uczniów na terenie domu rodzinnego
Rodzice	<ul style="list-style-type: none"> — warsztaty: "Szkoła dla rodziców" — warsztaty „Bezblędni rodzice” — poradnictwo — konsultacje
Nauczyciele, Pedagodzy, specjaliści	<ul style="list-style-type: none"> — Sieć pedagogów szkolnych — Sieć doradców zawodowych — Sieć logopedów — Konsultacje, poradnictwo

a. Formy pomocy organizowane na terenie szkół i placówek

Odbiorca	Ilość	Forma
Uczniowie	560	warsztaty <ul style="list-style-type: none"> — „Trening antystresowy dla maturzystów” — „Ja i moje trudne emocje” — „zajęcia rozwijające kompetencje emocjonalno- społeczne” — „Efektywne techniki uczenia się” — „asertywność i szantaż emocjonalny” — „trening relaksacyjny

Rodzice	425	<p>1.Prelekcje</p> <ul style="list-style-type: none"> — Internet, ale jak? — Rola rodzica w przygotowaniu ucznia do nauki w kla IV — „Kryzys dorastania a zachowania autodestrukcyjnej ryzykowne” — „Rola rodzica w przegotowaniu ucznia do klasy IV” — „Jak wspierać dziecko w pokonywaniu trudności w nauce — „Dysleksja to nie choroba” — „Uzależnienia behawioralne” — „Jak mówić, aby dzieci nas słuchały? — „Dziecko, na starcie szkolnym” <p>2.Warsztaty</p> <ul style="list-style-type: none"> — „Jeśli nie tablet ,to co” — „Samookaleczenia” — „Przedszkolak wkrótce uczniem” — „Wartości w wychowaniu” — „Rady nie od parady- wspieranie rozwoju dziecka od urodzenia do 5 — „Baw się z nami słowami- zabawy stymulujące rozwój mowy dziecka — „Mały złośnik kontra rodzic <p>3.Konsultacje i poradnictwo indywidualne</p>
Nauczyciele i specjaliści	215	<ol style="list-style-type: none"> 1. Udział w Zespołach dotyczących konstruowania IPET oraz wielospecjalistycznej oceny funkcjonowania ucznia z niepełnosprawnością 2. Udział w Zespołach wychowawczych 3. Prelekcje <ul style="list-style-type: none"> “Dyskalkulia – problem, diagnozowanie, formy pomocy „Zaburzenia psychiczne nastolatków- co powinien wiedzieć nauczyciel „Kryzys dorastania a zachowania autodestrukcyjn”e 4. Warsztaty:

		<ul style="list-style-type: none"> — Techniki uczenia, metody motywujące ucznia do nauki — „orzeczenia i opinie w praktyce” — „zabawy i piosenki na wyciągnięcie ręki” — „Szkoła dla wychowawców” — Żeby nam się chciał chcieć — - kreatywne prowadzenie grup dziecięcych — Uzależnienia behawioralne
		5. Konsultacje indywidualne na terenie szkół i przedszkoli
		6. Udział w Radach Pedagogicznych

Tabela 22: Funkcjonowanie poradni psychologiczno-pedagogicznych

	2017/2018	2018/2019
Liczba etatów pedagogicznych	16	15
Liczba etatów administracji i usługowych	1,75	1,5
Liczba opinii i orzeczeń na 1000 uczniów objętych opieką poradni	0,46	0,46
Liczba opinii i orzeczeń na etat pedagogiczny	29,12	30,33

1.3. Szkolne Schronisko Młodzieżowe w Świebodzinie.

Placówka od 1 stycznia 2011r. jest jednostką budżetową. Placówka w roku szkolnym 2018/2019 utrzymywała się z dochodów własnych. Powiat Świebodziński SSM w Świebodzinie nie przekazywał do tej pory wykazanej w metryczce oświatowej subwencji. Jest to kwota około 107 506 zł. Głównym źródłem przychodów było zakwaterowanie osób fizycznych, w większości z zagranicy. W obiekcie administrowanym przez SSM funkcjonowały PPP, ZPON i PCPR, a od 1 lipca 2019r. Centrum Usług Wspólnych. W roku 2019r. pojawiły się symptomy spadku przychodów związanych z zakwaterowaniem osób.

2. Kształcenie i wychowanie.

2.1. Realizacja polityki oświatowej powiatowych szkół ponadgimnazjalnych.

2.1.1. Rekrutacja na rok szkolny 2019/2020.

ZSO w Świebodzinie:

Tabela 23: Rekrutacja do klas I w LO dla młodzieży

Lp.	Liceum Ogólnokształcące	Ilość uczniów
1.	trzyletnim liceum ogólnokształcącym dla młodzieży-klasa politechniczna	24
2.	trzyletnim liceum ogólnokształcącym dla młodzieży- klasa biologiczno-medyczna	24
3.	trzyletnim liceum ogólnokształcącym dla młodzieży- klasa dziennikarsko-prawnicza	23
4.	Czteroletnie liceum ogólnokształcącym dla młodzieży-klasa politechniczna	20
5.	Czteroletnie liceum ogólnokształcącym dla młodzieży- klasa biologiczno-medyczna	23
6.	Czteroletnie liceum ogólnokształcącym dla młodzieży- klasa dziennikarsko-medialna	27
	Razem	141

Dane na podstawie informacji ze szkół z 19 września 2019r.

PZS w Świebodzinie:

Tabela 24: Rekrutacja do klas I w PZS (technikum i branżowa I stopnia)

Lp.	Nazwa szkoły	Ilość uczniów
1.	Czteroletnie Technikum -5 oddziałów	137
2.	Pięcioletnie Technikum – 5 oddziałów	141
3.	Szkoła Branżowa po gimnazjum – 3 oddziały	76
4.	Szkoła Branżowa po szkole podstawowej – 3 oddziały	99
	Razem	453

Dane na podstawie informacji ze szkół z 19 września 2019r.

Tabela 25: Rekrutacja do klas I w PZS wg profilu (technikum i branżowa I stopnia)

Lp.	Specjalność (profil)	Ilość uczniów
1.	311504 (311[20]) Technik mechanik	38
2.	331403 (341[02]) Technik ekonomista	31
3.	333107 (342[04]) Technik logistyk	51
4.	343404 Technik żywienia i usług gastronomicznych	59
5.	351203 (312[01]) Technik informatyk	56
6.	422402 (341[04]) Technik hotelarstwa	43
7.	432106 Magazynier-logistyk	16
8.	512001 (512[02]) Kucharz	30
9.	522301 (522[01]) Sprzedawca	23
10.	722204 (722[03]) Ślusarz	39
11.	741201 (724[05]) Elektromechanik	12

SOSW w Świebodzinie:

Tabela 26: Rekrutacja do klas I w SOSW

Lp.	Szkoły specjalne	Ilość uczniów
1.	Branżowa Specjalna I stopnia – 2 oddziały	19
2.	Szkoła Przystosowująca do Pracy -2 oddziały	9
	Razem	28

Dane na podstawie arkusza organizacyjnego z września 2019r.

Liczbę uczniów w oddziałach SOSW regulują odrębne przepisy. Liczebność jest mniejsza niż w standardowych szkołach.

2.1.2. Stypendia za wyniki w nauce.

Stypendia roczne są przyznawane na okres 10 miesięcy od września do czerwca. Ponadto na koniec roku szkolnego dla najlepszego absolwenta każdej ze szkół przyznawane jest jednorazowe stypendium. Przy przyznawaniu stypendiów brana jest pod uwagę średnia ocen, zachowanie, osiągnięcia młodzieży w olimpiadach przedmiotowych oraz wyniki egzaminów zawodowych. Stypendystami mogą zostać także uczniowie SOSW w Świebodzinie.

W 2019r. podwyższono kwotę jednorazowych stypendiów za wyniki w nauce z 1 100 zł do 1 500 zł.

Jednorazowe stypendia w wysokości 1500 zł na zakończenie roku szkolnego 2018/2019 otrzymało 5 absolwentów.

W roku szkolnym 2018/2019 stypendia po 110 zł miesięcznie na okres 10 miesięcy otrzymało 11 uczniów (6 zgłoszonych przez PZS, 3 przez ZSO i 2 przez SOSW w Świebodzinie).

Tabela 27: Wsparcie materialne dla uczniów (liczba korzystających uczniów) w roku szkolnym 2018/2019 bez stypendiów Starosty

Szkoła	Stypendium szkolne	Dofinansowanie zakupu podręczników	Inne
ZSO	1 Prezesa Rady Ministrów	8	
PZS	31	10	1 stypendium Prezesa Rady Ministrów, 1 stypendium Marszałka Województwa Lubuskiego
SOSW		21	

2.1.3. Inne działania-rozwoj uzdolnień, talentów i zainteresowań.

Tabela 28: Liczba uczniów uczestniczących w zajęciach pozalekcyjnych w roku szkolnym 2018/2019

Szkoła	Zajęcia w świetlicy	Zajęcia sportowe	Zajęcia artystyczne	Koła przedmiotowe
ZSO		16		
PZS	16 (rewalidacja)	16	67	W ramach PPP - 380
SOSW	38	45	13	12

Tabela 29: Udział uczniów w konkursach o zasięgu ponad powiatowym i olimpiadach przedmiotowych w roku szkolnym 2018/2019

Szkoła	Artystyczne	Przedmiotowe	Sportowe	Inne
Liczba uczestników konkursów				
ZSO		20	7	
PZS	4	116	59	
SOSW				

Tabela 30: Liczba uczniów uczących się języków obcych w szkołach prowadzonych przez Powiat w roku szkolnym 2018/2019

Szkoła	Angielski	Niemiecki	Francuski	Rosyjski	Inne
ZSO	209	118	67	1	
PZS	554	622	47	98	
SOSW		95			

3. Wyniki kształcenia.

3.1. Matury

Tabela 31: Egzamin maturalny – wyniki szkół w sesji 2019, Język Polski

Nazwa Szkoły	Egzamin ustny			Egzamin pisemny				
	Obowiązkowy			Poziom podstawowy			Poziom rozszerzony	
	Liczba przystępujących	Zdawalność w procentach	Średni wynik procentowy	Liczba przystępujących	Zdawalność w procentach	Średni wynik procentowy	Liczba przystępujących	Średni wynik procentowy
LO dla Dorosłych DIDASKO	16	100	54,94	17	64,71	30,76		
I LO im. H. Sienkiewicza	77	100	76,12	77	98,70	52,39	19	62,74
3 – letnie LO dla Dorosłych	10	90	57,20	11	90,91	43,36	3	50,00
Powiatowy Zespół Szkół - Technikum	93	98,92	65,86	93	93,55	42,62	12	33,67
LO dla Dorosłych w Zbąszynku	14	100,00	61,36	14	85,71	38,50	4	46,50

Tabela 32: Egzamin maturalny – wyniki szkół w sesji 2019, Matematyka

Nazwa Szkoły	Poziom podstawowy			Poziom rozszerzony	
	Liczba przystępujących	Zdawalność w procentach	Średni wynik procentowy	Liczba przystępujących	Średni wynik procentowy
LO dla Dorosłych DIDASKO	17	100	51,41	1	20
I LO im. H. Sienkiewicza	77	96,10	67,48	19	46,53
3 – letnie LO dla Dorosłych	11	45,45	28,91		
Powiatowy Zespół Szkół - Technikum	93	78,49	49,31	12	22,17
LO dla Dorosłych w Zbąszynku	14	35,71	22,71	1	2,00

Tabela 33: Egzamin maturalny – wyniki szkół w sesji 2019, Język Angielski

Nazwa Szkół	Egzamin ustny				Egzamin pisemny				
	Obowiązkowy		Obowiązkowy i dodatkowy		Poziom podstawowy			Poziom rozszerzony	
	Liczba przystępujących	Zdawalność w procentach	Liczba przystępujących	Średni wynik procentowy	Liczba przystępujących	Zdawalność w procentach	Średni wynik procentowy	Liczba przystępujących	Średni wynik procentowy
LO dla Dorosłych DIDASKO	10	100	10	70,10	11	72,73	49,09	4	38,50
I LO im. H. Sienkiewicza	64	100	64	84,39	64	98,44	82,14	49	63,67
3 – letnie LO dla Dorosłych	8	100	8	63,38	9	66,67	61,33	3	60,00
Powiatowy Zespół Szkół - Technikum	67	91,04	67	62,70	67	76,12	55,25	31	37,42
LO dla Dorosłych w Zbąszynku	8	62,50	8	41,63	8	50,00	45,00	2	50,00

Tabela 34: Egzamin maturalny – wyniki szkół w sesji 2019, Język Niemiecki

Nazwa Szkół	Egzamin ustny				Egzamin pisemny				
	Obowiązkowy		Obowiązkowy i dodatkowy		Poziom podstawowy			Poziom rozszerzony	
	Liczba przystępujących	Zdawalność w procentach	Liczba przystępujących	Średni wynik procentowy	Liczba przystępujących	Zdawalność w procentach	Średni wynik procentowy	Liczba przystępujących	Średni wynik procentowy
LO dla Dorosłych DIDASKO	6	100	6	60,00	6	100	57,67	2	27,00
I LO im. H. Sienkiewicza	13	100	13	71,92	13	100	60,77	2	63,00
3 – letnie LO dla Dorosłych	2	50	2	35,00	2	100	42,00		
Powiatowy Zespół Szkół - Technikum	26	96,15	26	68,73	26	96,15	51,46	10	34,00
LO dla Dorosłych w Zbąszynku	6	100,00	6	39,50	6	50,00	28,67		

Tabela 35: Egzamin maturalny – wyniki szkół w sesji 2019, Język Hiszpański

Nazwa Szkół	Egzamin ustny				Egzamin pisemny				
	Obowiązkowy		Obowiązkowy i dodatkowy		Poziom podstawowy			Poziom rozszerzony	
	Liczba przystępujących	Zdawalność w procentach	Liczba przystępujących	Średni wynik procentowy	Liczba przystępujących	Zdawalność w procentach	Średni wynik procentowy	Liczba przystępujących	Średni wynik procentowy
I LO im. H. Sienkiewicza								1	44%

Tabela 36: Egzamin maturalny – wyniki szkół w sesji 2019, Biologia

Nazwa Szkół	Poziom rozszerzony	
	Liczba przystępujących	Średni wynik procentowy
LO dla Dorosłych DIDASKO	1	53
I LO im. H. Sienkiewicza	31	25,06
3 – letnie LO dla Dorosłych	1	10,00
Powiatowy Zespół Szkół - Technikum	6	9,50
LO dla Dorosłych w Zbąszynku	4	7,25

Tabela 37: Egzamin maturalny – wyniki szkół w sesji 2019, Chemia

Nazwa Szkół	Poziom rozszerzony	
	Liczba przystępujących	Średni wynik procentowy
I LO im. H. Sienkiewicza	17	15,41

Tabela 38: Egzamin maturalny – wyniki szkół w sesji 2019, Filozofia

Nazwa Szkół	Poziom rozszerzony	
	Liczba przystępujących	Średni wynik procentowy
Powiatowy Zespół Szkół - Technikum		

Tabela 39: Egzamin maturalny – wyniki szkół w sesji 2019, Fizyka

Nazwa Szkół	Poziom rozszerzony	
	Liczba przystępujących	Średni wynik procentowy
I LO im. H. Sienkiewicza	8	36,50

Tabela 40: Egzamin maturalny – wyniki szkół w sesji 2019, Geografia

Nazwa Szkoly	Poziom rozszerzony	
	Liczba przystepujacych	Średni wynik procentowy
LO dla Doroslych DIDASKO	10	18,70
I LO im. H. Sienkiewicza	31	43,26
3 – letnie LO dla Doroslych	1	33,00
Powiatowy Zespól Szkól - Technikum	36	15,58
LO dla Doroslych w Zbąszynku	1	17,00

Tabela 41: Egzamin maturalny – wyniki szkół w sesji 2019, Historia

Nazwa Szkoly	Poziom rozszerzony	
	Liczba przystepujacych	Średni wynik procentowy
I LO im. H. Sienkiewicza	4	50,00
Powiatowy Zespól Szkól - Technikum	1	8,00
LO dla Doroslych w Zbąszynku	7	10,57

Tabela 42: Egzamin maturalny – wyniki szkół w sesji 2019, Historia sztuki

Nazwa Szkoly	Poziom rozszerzony	
	Liczba przystepujacych	Średni wynik procentowy
Powiatowy Zespól Szkól - Technikum	1	3,00

Tabela 43: Egzamin maturalny – wyniki szkół w sesji 2019, Informatyka

Nazwa Szkoly	Poziom rozszerzony	
	Liczba przystepujacych	Średni wynik procentowy
I LO im. H. Sienkiewicza	1	98,00
Powiatowy Zespól Szkól - Technikum	8	28,00

Tabela 44: Egzamin maturalny – wyniki szkół w sesji 2019, Wiedza o społeczeństwie

Nazwa Szkoly	Poziom rozszerzony	
	Liczba przystepujacych	Średni wynik procentowy
I LO im. H. Sienkiewicza	5	29,00
3 – letnie LO dla Doroslych	6	14,00
Powiatowy Zespól Szkól - Technikum	6	13,17

Wyniki matur 2019

Tabela 45: Wyniki matur pisemnych z przedmiotów obowiązkowych poziom podstawowy- I Liceum Ogólnokształcące

Nazwa oddziału								
<i>Lp.</i>	<i>Przedmiot</i>	<i>Średni wynik punktowy z rekrutacji</i>	<i>Ilość zdających</i>	<i>Nie zdało w maju</i>	<i>Zdało w sierpniu</i>	<i>Wyniki procentowe Egzamin pisemny w maju</i>	<i>Ilość</i>	<i>Ilość uczniów, którzy ostatecznie zdali egzamin</i>
1.	Język polski	114	74	1	1	30% - 40%	15	74
						41% - 60%	37	
						61% - 80%	20	
						81% - 100%	1	
2.	Matematyka		74	2	2	30% - 40%	5	74
						41% - 60%	18	
						61% - 80%	26	
						81% - 100%	23	
3.	Język angielski		61	0	0	30% - 40%	2	61
						41% - 60%	9	
						61% - 80%	11	
						81% - 100%	39	
4.	Język niemiecki		13	0	0	30% - 40%	3	13
						41% - 60%	3	
						61% - 80%	5	
						81% - 100%	2	

Tabela 46: Informacja o absolwentach w roku szkolnym 2018/2019, którzy przystąpili do matury po raz pierwszy

<i>Nazwa Szkoły</i>	<i>Nazwa oddziału</i>	<i>Liczba uczniów ostatnich klas wg oddziałów</i>	<i>Liczba absolwentów wg oddziałów</i>	<i>Z tego liczba przystępujących do matury wg oddziałów</i>	<i>Ilość osób (zdana matura w maju)</i>	<i>Liczba osób (ostatecznie zdana matura)</i>	<i>Osoby, które nie zdały matury (liczba)</i>
I Liceum Ogólnokształcące	III A	28	28	28	27	28	0
	III B	28	26	26	24	26	0
	III C	21	20	20	20	20	0

Tabela 47: Wyniki matur pisemnych z przedmiotów dodatkowych

POZIOM ROZSZERZONY			
<i>Lp.</i>	<i>Przedmiot</i>	<i>Wynik (%)</i>	<i>Ilość zdających w przedziałach kolumny trzeciej</i>
1.	Język polski	0% - 40%	1
		41% - 60%	5
		61% - 80%	9
		81% - 100%	2
2.	Matematyka	0% - 40%	6
		41% - 60%	9
		61% - 80%	3
		81% - 100%	1
3.	Język angielski	0% - 40%	5
		41% - 60%	18
		61% - 80%	10
		81% - 100%	15
4.	Język niemiecki	0% - 40%	0
		41% - 60%	1
		61% - 80%	1
		81% - 100%	0
5.	Biologia	0% - 40%	27
		41% - 60%	3
		61% - 80%	0
		81% - 100%	0
6.	Chemia	0% - 40%	15
		41% - 60%	2
		61% - 80%	0
		81% - 100%	0
7.	Fizyka	0% - 40%	6
		41% - 60%	1
		28 61% - 80%	1
		81% - 100%	0

8.	Geografia	0% - 40%	17
		41% - 60%	6
		61% - 80%	6
		81% - 100%	1
9.	Historia	0% - 40%	1
		41% - 60%	1
		61% - 80%	1
		81% - 100%	0
10.	Informatyka	0% - 40%	0
		41% - 60%	1
		61% - 80%	0
		81% - 100%	1
11.	Wiedza o społeczeństwie	0% - 40%	4
		41% - 60%	0
		61% - 80%	1
		81% - 100%	0

Tabela 48: Wyniki matur pisemnych z przedmiotów dodatkowych- technik ekonomista

Wyniki matur 2019

Wyniki matur pisemnych z przedmiotów obowiązkowych
poziom podstawowy

Nazwa oddziału – 4 Te – technik ekonomista										
Lp.	Przedmiot	Średni wynik punktowy z rekrutacji – cała klasa	Ilość zdających	Nie zdało w maju	Zdało w sierpniu	Wyniki procentowe egzamin pisemny w maju	Ilość	Ilość uczniów, którzy ostatecznie zdali egzamin	zdawalność po poprawkach	średni wynik – po poprawkach
1.	Język polski	76,27	13	1	1	30% - 40%	11	13	100%	37,4%
						41% - 60%	1			
						61% - 80%	0			
						81% - 100%	0			
2.	Matematyka		13	0	0	30% - 40%	0	13	100%	73,4%
						41% - 60%	2			
						61% - 80%	7			
						81% - 100%	4			
3.	Język angielski		8	2	1	30% - 40%	1	7	87,5%	55,7%
						41% - 60%	2			
						61% - 80%	1			
						81% - 100%	2			
4.	Język niemiecki		5	0	0	30% - 40%	0	5	100%	64,8%
						41% - 60%	2			
						61% - 80%	3			
						81% - 100%	0			

Tabela 49: Wyniki matur pisemnych z przedmiotów dodatkowych- technik hotelarstwa

Nazwa oddziału – 4 Th – technik hotelarstwa										
Lp.	Przedmiot	Średni wynik punktowy z rekrutacji – cała klasa	Ilość zdających	Nie zdało w maju	Zdało w sierpniu	Wyniki procentowe egzamin pisemny w maju	Ilość	Ilość uczniów, którzy ostatecznie zdali egzamin	zdawalność po poprawkach	średni wynik – po poprawkach
1.	Język polski	62,6	19	0	0	30% - 40%	7	19	100%	45,4%
						41% - 60%	11			
						61% - 80%	1			
						81% - 100%	0			
2.	Matematyka		19	9	2	30% - 40%	7	12	63,16%	32,3%
						41% - 60%	3			
						61% - 80%	0			
						81% - 100%	0			
3.	Język angielski		14	4	0	30% - 40%	4	10	71,4%	49,1%
						41% - 60%	3			
						61% - 80%	0			
						81% - 100%	3			
4.	Język niemiecki		5	0	0	30% - 40%	1	5	100%	50,8%
						41% - 60%	3			
						61% - 80%	1			
						81% - 100%	0			

Tabela 50: Wyniki matur pisemnych z przedmiotów dodatkowych- technik informatyk

Nazwa oddziału – 4 Ti – technik informatyk										
Lp.	Przedmiot	Średni wynik punktowy z rekrutacji – cała klasa	Ilość zdających	Nie zdało w maju	Zdało w sierpniu	Wyniki procentowe egzamin pisemny w maju	Ilość	Ilość uczniów, którzy ostatecznie zdali egzamin	zdawalność po poprawkach	średni wynik – po poprawkach
1.	Język polski	86,35	13	0	0	30% - 40%	8	13	100%	38,4%
						41% - 60%	5			
						61% - 80%	0			
						81% - 100%	0			
2.	Matematyka		13	0	0	30% - 40%	2	13	100%	63,7%
						41% - 60%	3			
						61% - 80%	6			
						81% - 100%	2			
3.	Język angielski		13	0	0	30% - 40%	2	13	100%	75,4%
						41% - 60%	1			
						61% - 80%	3			
						81% - 100%	7			
4.	Język niemiecki		---	---	---	30% - 40%	---	---	---	---
						41% - 60%	---			
						61% - 80%	---			
						81% - 100%	---			

Tabela 51: Wyniki matur pisemnych z przedmiotów dodatkowych- technik logistyk

Nazwa oddziału – 4 TL – technik logistyk										
Lp.	Przedmiot	Średni wynik punktowy z rekrutacji – cała klasa	Ilość zdających	Nie zdało w maju	Zdało w sierpniu	Wyniki procentowe egzamin pisemny w maju	Ilość	Ilość uczniów, którzy ostatecznie zdali egzamin	zdawalność po poprawkach	średni wynik – po poprawkach
1.	Język polski	65,6	23	4	4	30% - 40%	7	23	100%	49,3%
						41% - 60%	10			
						61% - 80%	1			
						81% - 100%	1			
2.	Matematyka		23	2	1	30% - 40%	8	22	95,6%	49,04%
						41% - 60%	7			
						61% - 80%	5			
						81% - 100%	1			
3.	Język angielski		15	2	1	30% - 40%	4	14	93,3%	55,1%
						41% - 60%	4			
						61% - 80%	2			
						81% - 100%	3			
4.	Język niemiecki		8	0	0	30% - 40%	1	8	100%	53,25%
						41% - 60%	5			
						61% - 80%	2			
						81% - 100%	0			

Tabela 52: Wyniki matur pisemnych z przedmiotów dodatkowych- technik mechanik

Nazwa oddziału – 4 Tm – technik mechanik										
Lp.	Przedmiot	Średni wynik punktowy z rekrutacji – cała klasa	Ilość zdających	Nie zdało w maju	Zdało w sierpniu	Wyniki procentowe egzamin pisemny w maju	Ilość	Ilość uczniów, którzy ostatecznie zdali egzamin	zdawalność po poprawkach	średni wynik – po poprawkach
1.	Język polski	67,8	7	1	0	30% - 40%	1	6	85,7%	44,7%
						41% - 60%	5			
						61% - 80%	0			
						81% - 100%	0			
2.	Matematyka		7	1	0	30% - 40%	0	6	85,7%	60,6%
						41% - 60%	1			
						61% - 80%	4			
						81% - 100%	1			
3.	Język angielski		6	1	0	30% - 40%	0	5	83,3%	69,3%
						41% - 60%	1			
						61% - 80%	0			
						81% - 100%	4			
4.	Język niemiecki	1	0	0	30% - 40%	1	1	100%	40%	
					41% - 60%	0				
					61% - 80%	0				
					81% - 100%	0				

Tabela 53: Wyniki matur pisemnych z przedmiotów dodatkowych- technik żywienia i usług gastronomicznych

Nazwa oddziału – 4 Tż – technik żywienia i usług gastronomicznych										
<i>Lp.</i>	<i>Przedmiot</i>	<i>Średni wynik punktowy z rekrutacji – cała klasa</i>	<i>Ilość zdających</i>	<i>Nie zdało w maju</i>	<i>Zdało w sierpniu</i>	<i>Wyniki procentowe egzamin pisemny w maju</i>	<i>Ilość</i>	<i>Ilość uczniów, którzy ostatecznie zdali egzamin</i>	<i>zdawalność po poprawkach</i>	<i>średni wynik – po poprawkach</i>
1.	Język polski	63,9	13	0	0	30% - 40%	1	13	100%	52,7%
						41% - 60%	9			
						61% - 80%	3			
						81% - 100%	0			
2.	Matematyka		13	3	0	30% - 40%	5	10	76,9%	44%
						41% - 60%	2			
						61% - 80%	3			
						81% - 100%	0			
3.	Język angielski		9	5	3	30% - 40%	1	7	77,8%	48%
						41% - 60%	1			
						61% - 80%	1			
						81% - 100%	1			
4.	Język niemiecki		4	0	0	30% - 40%	2	4	100%	41%
						41% - 60%	2			
						61% - 80%	0			
						81% - 100%	0			

Tabela 54: Informacja o absolwentach w roku szkolnym 2018/2019, którzy przystąpili do matury po raz pierwszy

Informacja o absolwentach w roku szkolnym 2018/2019, którzy przystąpili do matury po raz pierwszy

Nazwa Szkoły	Nazwa oddziału	Liczba uczniów ostatnich klas wg oddziałów	Liczba absolwentów wg oddziałów	Z tego liczba przystępujących do matury wg oddziałów	Ilość osób (zdana matura w maju)	Liczba osób (ostatecznie zdana matura)	Absolwenci / osoby, które nie zdały matury (liczba)
Powiatowy Zespół Szkół w Świebodzinie	4 Te technik ekonomista	21	15	13	10	12	1
	4 Th technik hotelarstwa	28	26	19	9	11	8
	4 Ti technik informatyk	17	13	13	13	13	0
	4 TL technik logistyk	31	30	23	16	22	1
	4 Tm technik mechanik	15	14	7	6	6	1
	4 Tz technik żywienia i usług gastronomicznych	21	19	13	6	9	4
	RAZEM	133	117	88 (75,2% absolwentów)	60 (68,2% przystępujących)	73 (82,95% przystępujących)	15 (9,5% przystępujących)

Tegoroczni absolwenci przyszli ze słabszym wynikiem rekrutacyjnym niż absolwenci 2017/2018.

OGÓLNA ZDAWALNOŚĆ PO POPRAWKACH : PZS – 82,95%, województwo – 82%, kraj – 80,9%.

Tabela 55: Wyniki matur pisemnych z przedmiotów dodatkowych

Wyniki matur pisemnych z przedmiotów dodatkowych

POZIOM ROZSZERZONY			
<i>Lp.</i>	<i>PRZEDMIOT</i>	<i>Wynik (%)</i>	<i>Ilość zdających w przedziałach kolumny trzeciej</i>
1.	geografia	poniżej 30%	27
		30%-40%	5
		41%-60%	1
		61%-80%	0
		81%-100%	0
2.	matematyka	poniżej 30%	9
		30%-40%	2
		41%-60%	0
		61%-80%	1
		81%-100%	0
3.	język angielski	poniżej 30%	16
		30%-40%	3
		41%-60%	6
		61%-80%	3
		81%-100%	3
4.	język niemiecki	poniżej 30%	4
		30%-40%	2
		41%-60%	3
		61%-80%	0
		81%-100%	0
5.	informatyka	poniżej 30%	3
		30%-40%	5
		41%-60%	0
		61%-80%	0
		81%-100%	0
6.	wiedza o społeczeństwie	poniżej 30%	5
		30%-40%	0
		41%-60%	0
		61%-80%	0
		81%-100%	0
7.	historia sztuki	poniżej 30%	1
		30%-40%	0
		41%-60%	0
		61%-80%	0

		81%-100%	0
8.	język polski	poniżej 30%	2
		30%-40%	4
		41%-60%	5
		61%-80%	0
		81%-100%	0
9.	biologia	poniżej 30%	6
		30%-40%	0
		41%-60%	0
		61%-80%	0
		81%-100%	0

Tabela 56: Średnie wyniki procentowe – Matura 2019, poziom podstawowy

ŚREDNIE WYNIKI PROCENTOWE EGZAMINÓW PISEMNYCH NA POZIOMIE PODSTAWOWYM *									
-SESJA WIOSENNA 2019									
obszar	Język polski	Język ukraiński	Język angielski	Język francuski	Język hiszpański	Język niemiecki	Język rosyjski	Język włoski	Matematyka
Okręg	51,35	75,38	72,03	85,65	76,14	57,00	73,30	86,33	56,29
województwo lubuskie	50,34		72,93	70,00	81,00	58,36	69,00	85,20	56,34
powiaty	gorzowski	45,09	66,76			54,85			45,82
	krośnieński	48,77	64,55			57,52		94,00	51,16
	M. Gorzów Wielkopolski	52,84	76,90	54,00	70,00	65,38		98,00	62,07
	M. Zielona Góra	53,09	79,33	73,00	92,00	65,02	88,00	67,00	61,56
	międzyrzecki	44,26	64,48			56,60			48,83
	nowosolski	47,41	67,89			49,77			48,21
	słubicki	50,22	71,29			57,80			48,51
	strzelecko-drezdenecki	50,34	64,50			58,93			49,04
	sulęciński	43,29	57,68			46,75	26,00		46,74
	świebodziński	45,03	63,79			51,33			51,69
	wschowski	47,52	65,92			45,71			55,16
	zielonogórski	48,61	62,37			54,07	29,00		46,36
	żagański	46,58	68,91	46,00		44,58			49,67
żarski	52,10		75,03	86,67		57,84	86,00	100,00	60,18

Tabela 57: Średnie wyniki procentowe – Matura 2019, poziom rozszerzony

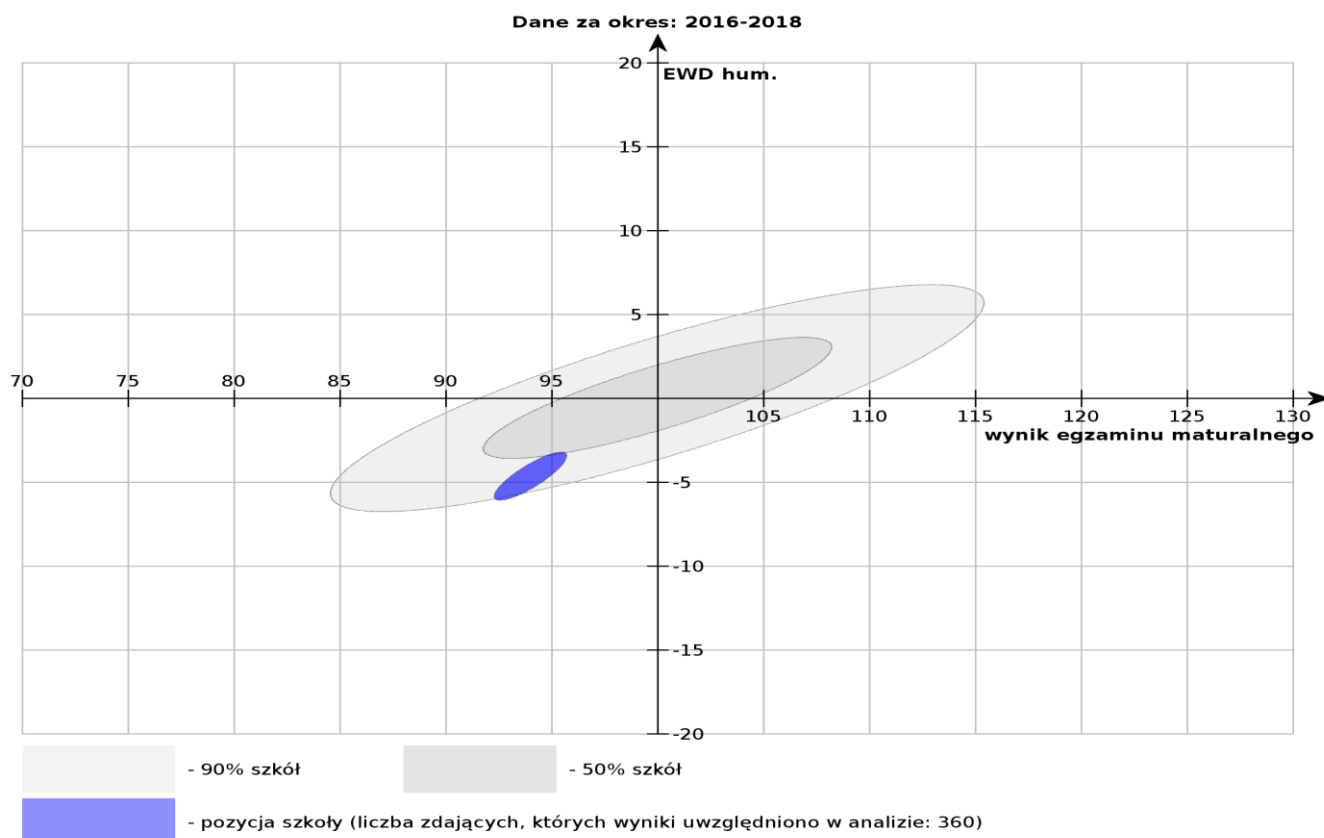
ŚREDNIE WYNIKI PROCENTOWE EGZAMINÓW PISEMNYCH NA POZIOMIE ROZSZERZONYM *
-SESJA WIOSENNĄ 2019

obszar	Biologia rozszerzony	Chemia rozszerzony	Filozofia rozszerzony	Fizyka rozszerzony	Geografia rozszerzony	Historia rozszerzony	Historia muzyki rozszerzony	Historia sztuki rozszerzony	Informatyka rozszerzony	Język angielski rozszerzony	Język francuski rozszerzony	Język hiszpański rozszerzony	Język kaszubski rozszerzony	Język łaciński i kultura antyczna rozszerzony	Język niemiecki rozszerzony	Język polski rozszerzony	Język rosyjski rozszerzony	Język ukraiński rozszerzony	Język włoski rozszerzony	Matematyka rozszerzony	Wiedza o społeczeństwie rozszerzony	
Okręg	32,18	38,76	34,32	40,74	27,26	35,52	36,84	44,83	36,99	56,01	67,61	50,33	32,00	38,57	51,99	53,45	73,48	100,00	75,27	34,96	23,23	
województwo lubuskie	30,08	41,84	26,84	40,55	27,77	34,08	47,42	44,53	33,48	57,23	60,89	43,25			50,37	54,97	67,67		79,33	33,87	22,70	
powiaty	gorzowski	22,25	42,20	4,00	44,00	21,05	30,00		26,89	52,13					54,67	45,28			82,00	18,31	17,80	
	krośnieński	27,53	31,38		31,42	16,67	22,40	66,50	27,00	52,98					49,00	47,68				23,50	23,17	
	M. Gorzów Wielkopolski	34,58	40,88	59,14	45,41	30,84	38,67	62,00	48,61	34,26	60,57	52,67	35,00		50,67	50,21	38,00		82,00	39,12	24,50	
	M. Zielona Góra	38,50	55,22	64,67	46,15	31,34	40,63	58,20	48,91	42,46	63,18	74,40	46,40		55,85	63,96	92,00		73,00	41,12	25,45	
	międzyrzecki	23,19	35,56	3,00	32,87	24,45	38,00	25,00		25,33	47,15				51,62	45,64			98,00	25,45	22,00	
	nowosolski	26,36	41,81	9,33	24,26	22,31	21,89	23,00	6,00	18,44	49,62				33,60	57,88				17,49	18,62	
	ślubicki	18,90	33,00	3,50	32,40	24,14	28,44			40,67	53,25				54,80	61,89				21,61	26,69	
	strzelecko-drezdenecki	18,00	12,75	20,00	21,15	27,89	21,45				54,80					60,22	47,06				19,38	18,14
	sulęciński	15,31	23,75		39,50	23,43	17,11				44,96					46,00	51,23				18,24	
	świebodziński	18,15	15,56	9,00	31,23	24,43	27,65		13,00	31,38	47,81		44,00		32,20	48,57				29,71	17,71	
	wschowski	24,06	30,50		42,50	24,63	42,40			37,00	44,76				18,00	56,11				27,14	18,80	
	zielonogórski	25,77	43,00		31,25	20,51	22,57	3,00		19,33	43,74				36,50	67,92				20,00	18,12	
	żagański	22,03	21,15	32,00	29,08	22,18	28,26	55,00	19,33	13,20	49,33	18,00			52,33	49,26				25,77	16,87	
	zarski	32,31	36,14	3,60	38,56	36,20	35,09		7,00	32,10	59,82				49,07	65,59	69,00		80,00	40,56	24,97	

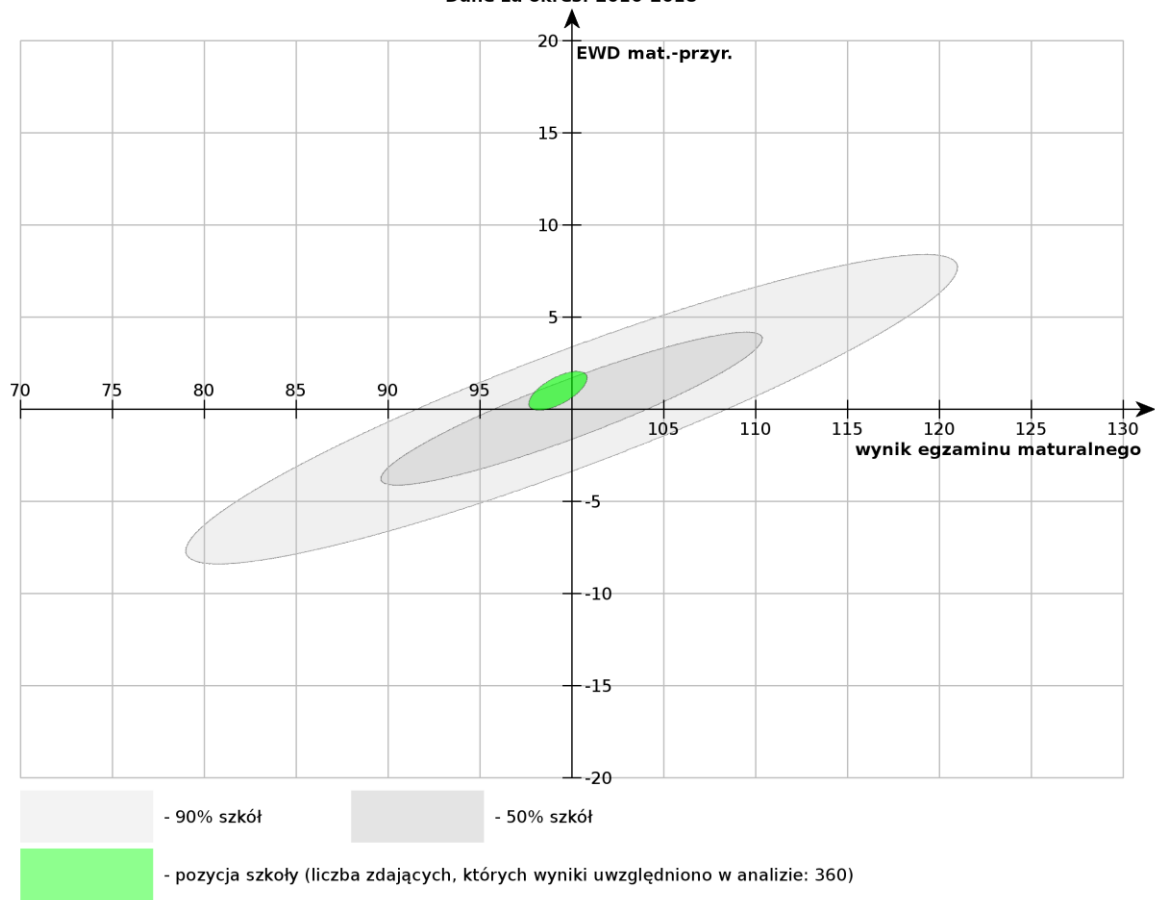
3.2. Edukacyjna wartość dodana w ZSO i PZS w Świebodzinie w latach 2016-2018

LO w Świebodzinie osiągało wyniki poniżej średniej w zakresie przedmiotów humanistycznych i powyżej średniej w zakresie przedmiotów matematycznych.

LO w Świebodzinie

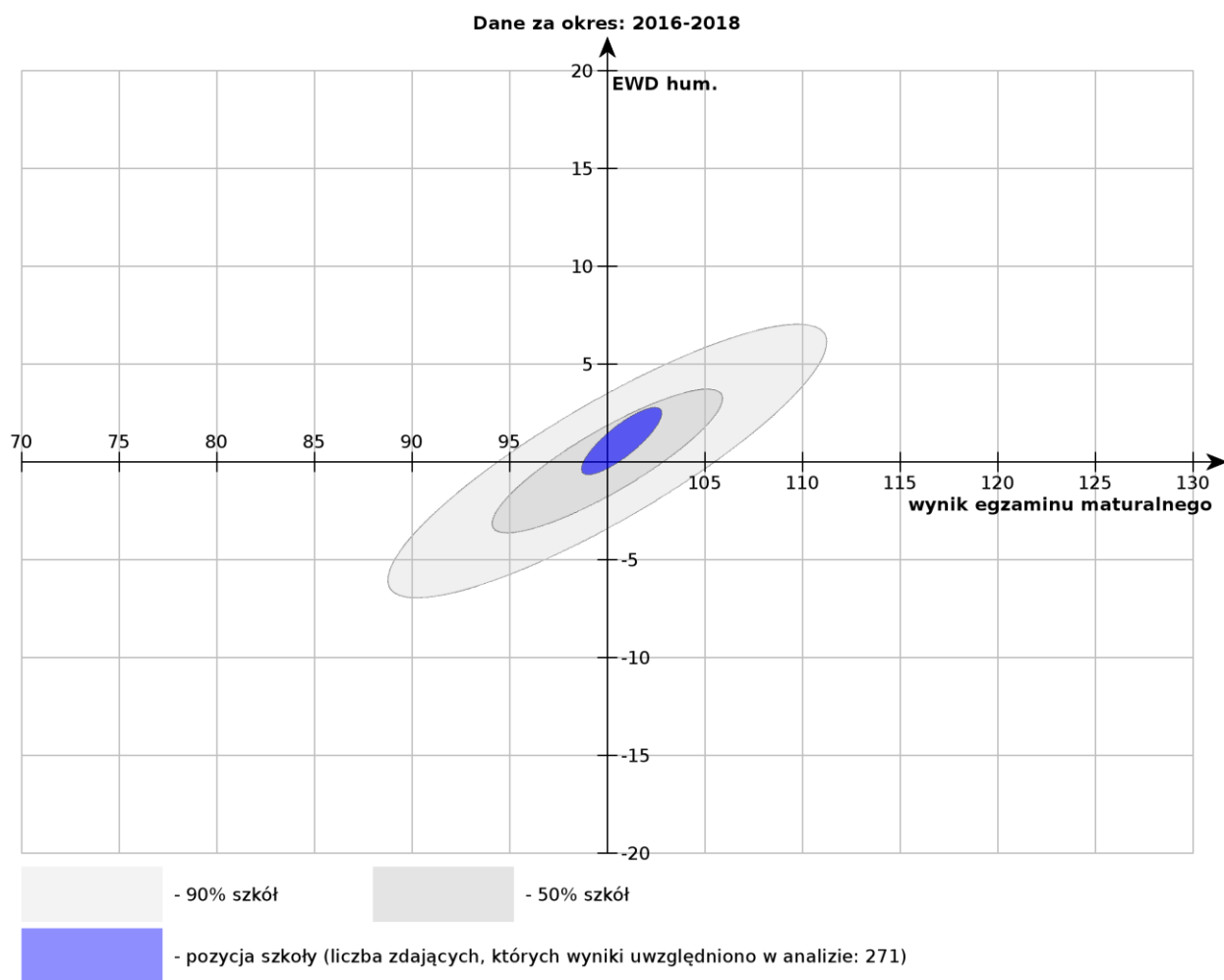


Dane za okres: 2016-2018

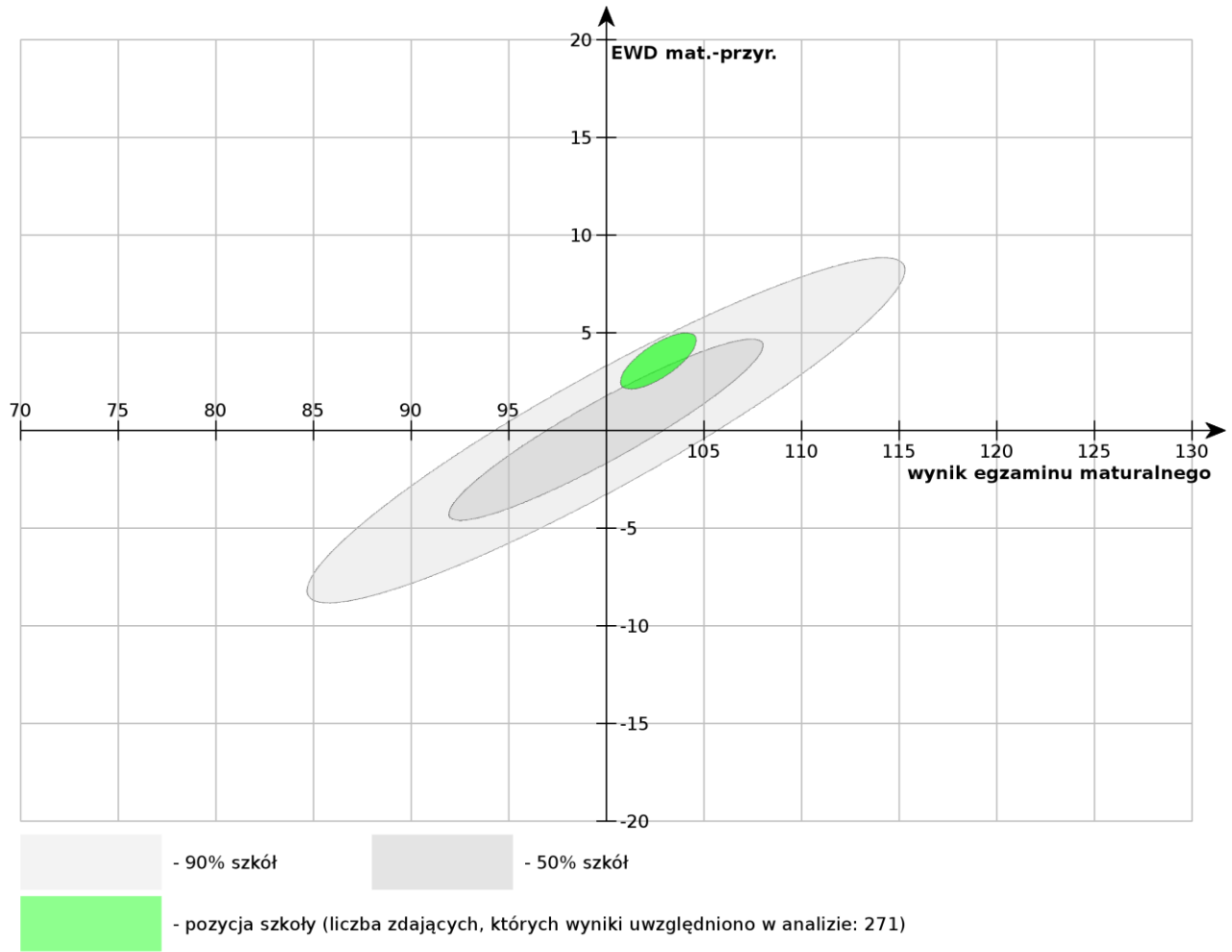


Technikum w Świebodzinie

Technikum w Świebodzinie osiągało wyniki powyżej średniej w zakresie przedmiotów humanistycznych i matematycznych.



Dane za okres: 2016-2018



3.3. Liczba uczniów w cyklu kształcenia (maturzyści)

Tabela 58: Liczba uczniów w cyklu kształcenia w PZS - Technikum

Nazwa szkoły	Nazwa oddziału	Liczba uczniów w klasach I w roku szkolnym 2015 / 2016	Liczba uczniów w klasach II w roku szkolnym 2016 / 2017	Liczba uczniów w klasach III w roku szkolnym 2017 / 2018	Liczba uczniów w klasach IV w roku szkolnym 2018 / 2019	Przyczyny ewentualnych zmian w oddziałach
TECHNIKUM w PZS w Świebodzinie	Technik ekonomista	22	21	21	21	Klasa I : - brak promocji (1) zmiana szkoły (DIDASKO)
	Technik hotelarstwa	33	32	30	28	Klasa I : - powtarza klasę (1); ZSZ – ślusarz Klasa II : - brak promocji 2) – pełnoletnie, odbiór dokumentów Klasa III : - brak promocji (2) – pełnoletnie, powtarza klasę (1); odbiór dokumentów , praca
	Technik informatyk	22	21	19	17	Klasa I : - powtarza klasę (1); Klasa II : - odbiór dokumentów; szkoła dla dorosłych (2) Klasa III : - odbiór dokumentów; DIDASKO (2)
	Technik logistyki	33	33	31	31	Klasa II : - powtarza klasę (1); odbiór dokumentów DIDASKO (1)
	Technik mechanik	28	19	15	15	Klasa I : - powtarza klasę (8- ZSZ ; 1-tech); Klasa II : - powtarza klasę (2- ZSZ ; 2-tech);
	Technik żywienia i usług gastronomicznych	30	24	22	21	Klasa I : - powtarza klasę (3- ZSZ); odbiór dokumentów (3 – DIDASKO) Klasa II : - powtarza klasę (2- ZSZ); Klasa III : - odbiór dokumentów (1-DIDASKO)
	RAZEM	168	150	138	133	

Tabela 59: Liczba uczniów w cyklu kształcenia w PZS – ZSZ

Nazwa szkoły	Nazwa oddziału	Liczba uczniów w klasach I w roku szkolnym 2016 / 2017	Liczba uczniów w klasach II w roku szkolnym 2017 / 2018	Liczba uczniów w klasach III w roku szkolnym 2018 / 2019	Przyczyny ewentualnych zmian w oddziałach
ZSZ w PZS w Świebodzinie	CS – ślusarz, operator obrabiarek skrawających, wielozawodowa	33	24	22	Klasa I : - brak promocji - odbiór dokumentów (8 - większość podjęła pracę); powtarza klasę (1) Klasa II : - odbiór dokumentów, praca (2)
	EM – kucharz, elektromechanik, wielozawodowa	32	25	23	Klasa I : - brak promocji - odbiór dokumentów, praca (4) ; powtarza klasę (3) Klasa II : - odbiór dokumentów , praca (2) Klasa III - odbiór dokumentów, praca + wychowywanie dziecka (1)
	KH –sprzedawca, wielozawodowa	32	26	24	Klasa I : - brak promocji - odbiór dokumentów, praca (3) ; powtarza klasę (2) ; zmiana klasy (1) Klasa II : - brak promocji - odbiór dokumentów, praca (2)
	RAZEM	97	75	69	

Do klas pierwszych ZSZ przyjmowani są często uczniowie z OHP, pełnoletni lub czekający na pełnoletność. Gdy tylko skończą 18 lat odbierają dokumenty i podejmują pracę.

Tabela 60: Liczba uczniów w cyklu kształcenia w I LO

Nazwa szkoły	Nazwa oddziału	Liczba uczniów w klasach pierwszych w roku szkolnym 2016/2017	Liczba uczniów w klasach drugich w roku szkolnym 2017/2018	Liczba uczniów w klasach trzecich w roku szkolnym 2018/2019	Przyczyny ewentualnych zmian w liczbie uczniów
I LO w Świebodzinie	A	30	28	28	Zmiana szkoły
	B	30	27	28	Zmiana szkoły
	C	27	21	21	Zmiana szkoły-3 Brak promocji - 3
	RAZEM	87	76	77	

3.4.Egzamin zawodowy

PZS w Świebodzinie

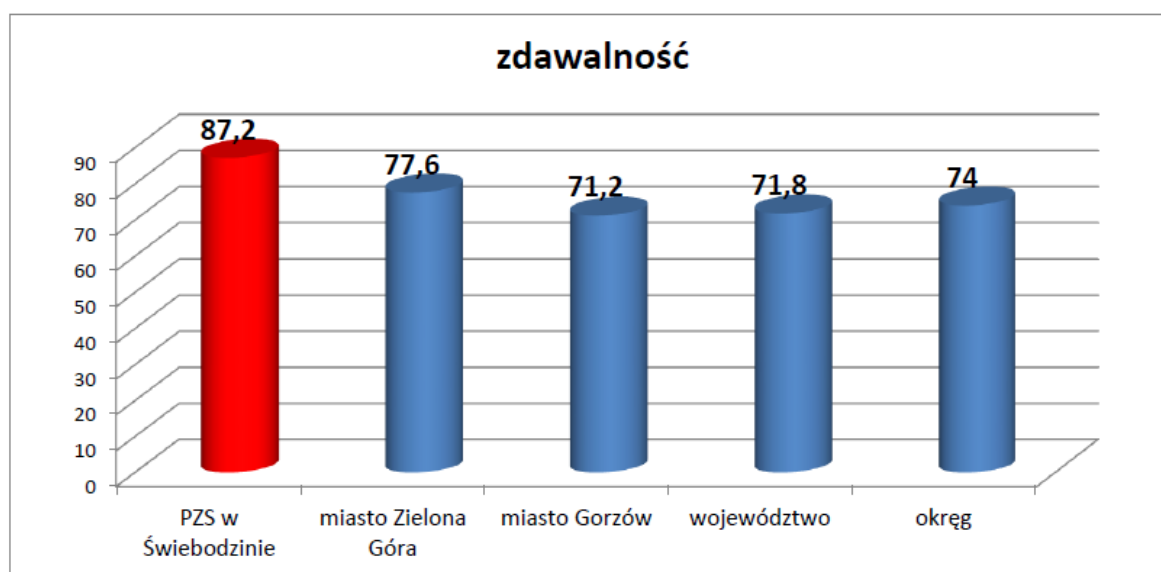
SESJA ZIMOWA – styczeń / luty 2019

Do egzaminu w sesji zimowej przystępują tylko uczniowie klas IV technikum. Jest to ich trzecia (technik informatyk , technik logistyk) lub druga kwalifikacja (technik ekonomista, technik hotelarstwa, technik mechanik, technik żywienia i usług żywienia i usług gastronomicznych).

Prawo przystąpienia do egzaminu miało 133 uczniów; 5 nie przystąpiło do żadnej części egzaminu; 3 przystąpiło tylko do jednej części.

Ogółem do całości przystąpiło 125 uczniów.

	<i>przystąpiło</i>	<i>zdało</i>
część pisemna	127	121 = 95,3%
część praktyczna	125	113 = 90,4%
OGÓLEM (przystąpiło do całości)	125	109 = 87,2%



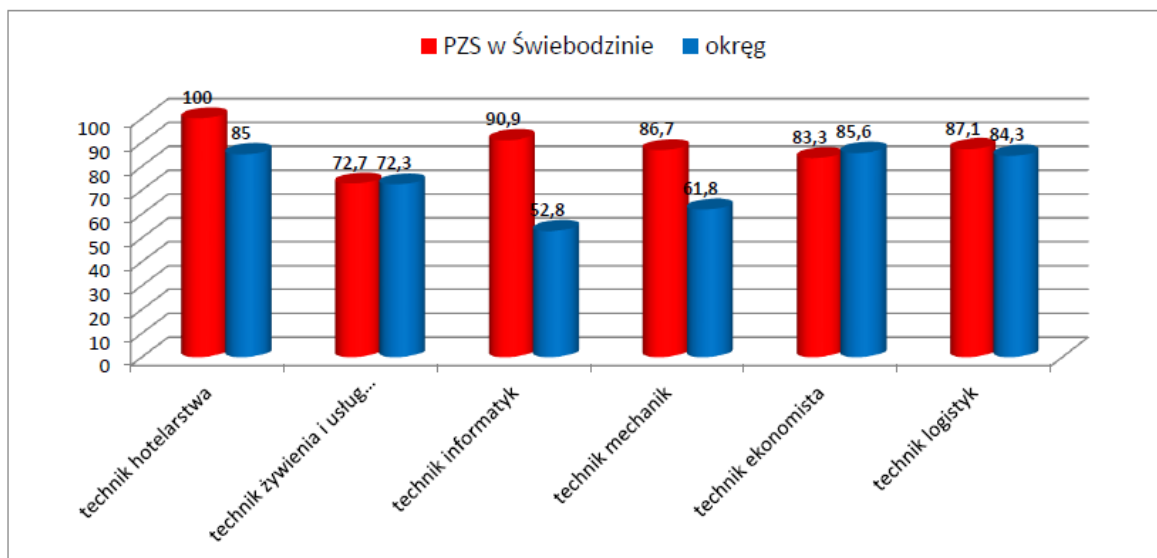


Tabela 61: Zdawalność uczniów egzaminów zawodowych wg profili

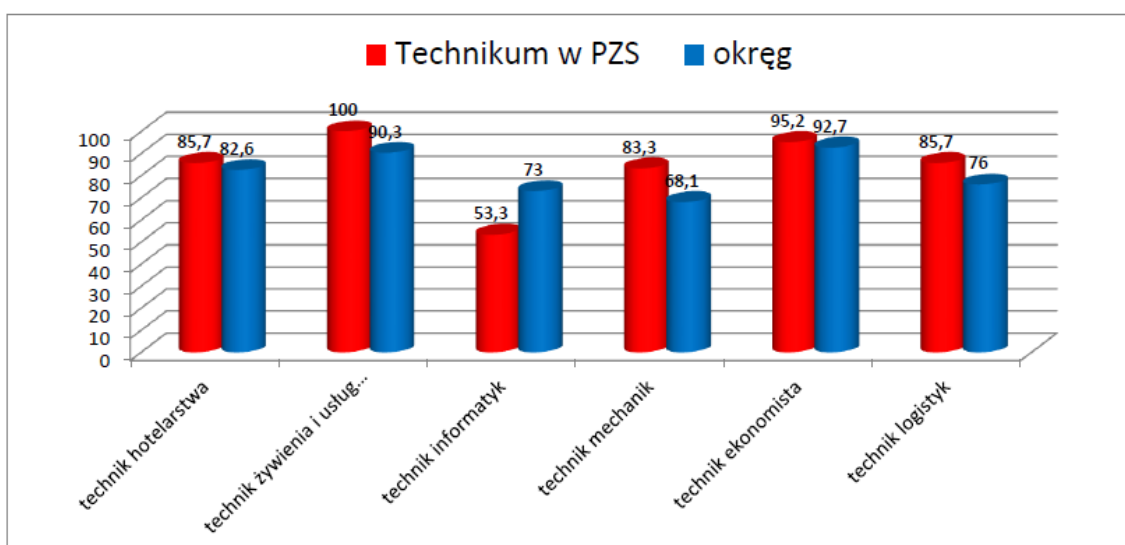
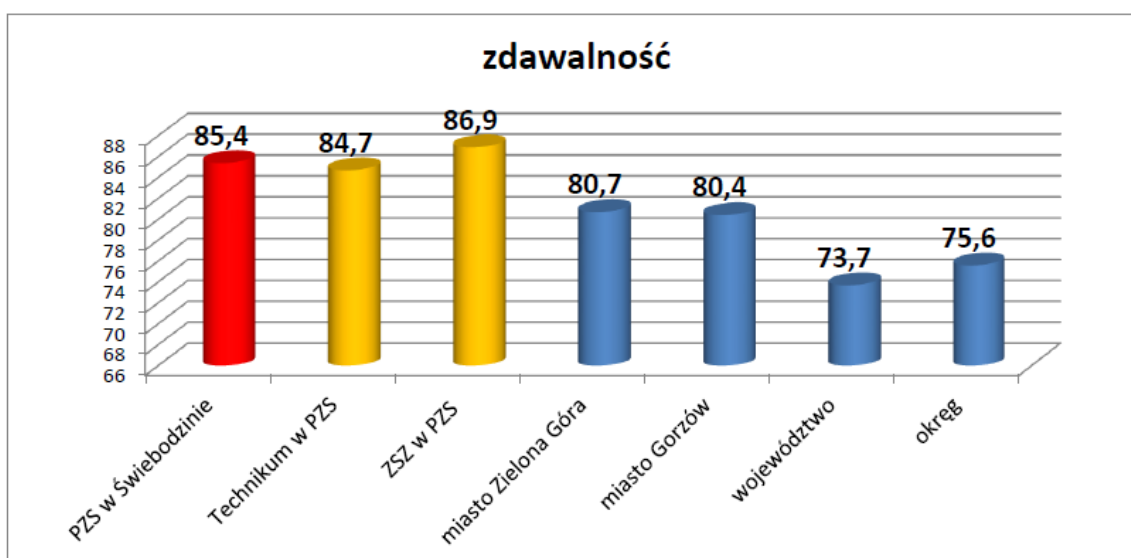
	<i>Część pisemna</i> <i>PRÓG ZDAWALNOŚCI – 50%</i>		<i>Część praktyczna</i> <i>PRÓG ZDAWALNOŚCI – 75%</i>	
	zdawalność	średni wynik	zdawalność	średni wynik
Technik hotelarstwa	100%	75,7%	100%	86,9%
Technik żywienia i usług gastronomicznych	100%	78,4%	72,7%	84,2%
Technik informatyk	91,7%	60,7%	90,9%	84,7%
Technik mechanik	93,3%	62,1%	93,3%	87,7%
Technik ekonomista	78,9%	67,5%	100%	95,1%
Technik logistyk	100%	80,5%	87,1%	87,6%

SESJA LETNIA – czerwiec / lipiec 2019

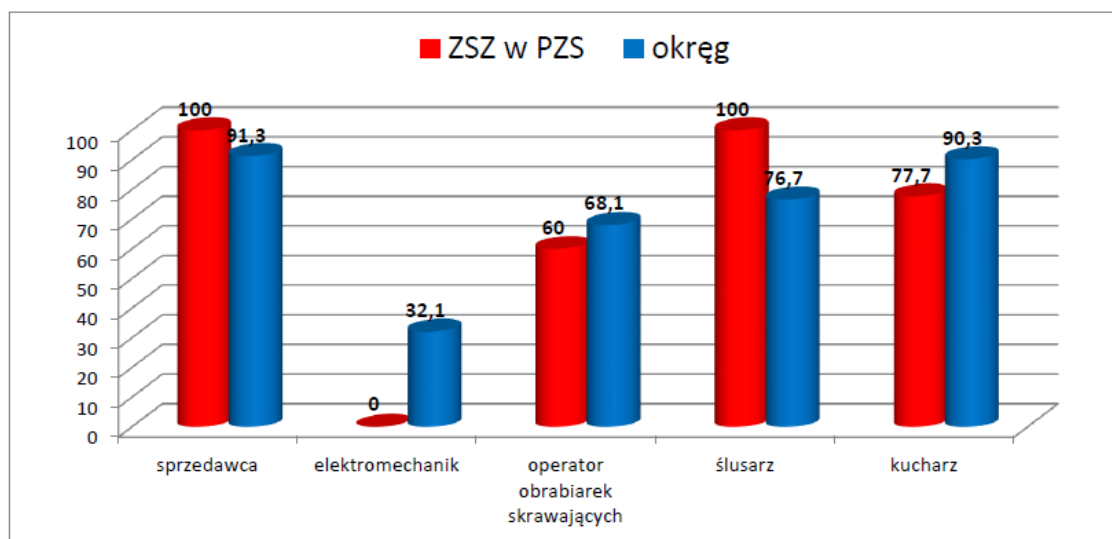
Do egzaminu w sesji letniej przystępują uczniowie klas III technikum i zasadniczej szkoły zawodowej.

Ogółem do egzaminu przystąpiło 168 uczniów; 120 z technikum i 48 z ZSZ; przy czym do całości egzaminu (obu jego części) przystąpiło 164 uczniów.

	<i>przystąpiło</i>	<i>zdało</i>
część pisemna – Technikum	120	116 = 96,7%
część praktyczna – Technikum	118	102 = 86,4%
Ogółem (przystąpiło do całości) – T	118	100 = 84,7%
część pisemna – ZSZ	48	40 = 83,3%
część praktyczna – ZSZ	46	46 = 100%
Ogółem (przystąpiło do całości) – ZSZ	46	40 = 86,9%
OGÓLEM (przystąpiło do całości) – PZS	164	140 = 85,4%



W technikum uczniowie lepiej zdają część pisemną egzaminu.



Wszystkie niezdane egzaminy w ZSZ są z zakresu części pisemnej.

SOSW w Świebodzinie

W zawodzie wytwarzanie wyrobów stolarskich 3 uczniów nie zdało egzaminu, 1 zdał. W zakresie sporządzania potraw i napojów 1 uczeń zdał, w przypadku wykonywania prac pomocniczych w obiektach świadczących usługi hotelarskie 2 uczniów zdało egzamin.

Inne szkoły –egzaminy zawodowe

We wrześniu 2019r. Policealna Szkoła Zawodowa Didasko w Świebodzinie złożyła informację o otrzymaniu przez 28 osób zaświadczenia dotyczącego zdania egzaminu potwierdzającego kwalifikacje zawodowe wydane przez Okręgową Komisję Egzaminacyjną w Poznaniu. 15 osób uzyskało kwalifikacje w zawodzie opiekuna medycznego, a 13 w zawodzie asystent osoby niepełnosprawnej. Dodatkowo szkoła przedstawiła 3 zaświadczenia dotyczące zdania egzaminu i uzyskaniu dyplomu przez uczniów szkoły policealnej w zawodzie technik administracji.

4.Kadra w placówkach oświatowych.

4.1.Struktura zatrudnienia i wykształcenia kadry pedagogicznej w szkołach dla których organem prowadzącym jest Powiat Świebodziński

Według stanu na dzień 30.09.2018r. (sprawozdanie SIO na dzień 30.09.2018r.), ogółem w szkołach i placówkach oświatowych (łącznie z podmiotami niepublicznymi) było 200,93 etatów pedagogicznych. Największą grupę stanowili nauczyciele dyplomowani i mianowani.

W roku szkolnym 2018/2019 strukturę awansu zawodowego w szkołach i oświatowych placówkach publicznych, dla których podmiotem prowadzącym był Powiat Świebodziński przedstawiają poniższe tabele

Tabela 62: Liczba etatów w szkołach w roku szkolnym 2018/2019

Suma etatów wg obowiązków	Stopnie awansu					
	nauczyciel bez stopnia awansu zawodowego zatrudniony na podstawie art. 10 ust. 9 Karty Nauczyciela	nauczyciel dyplomowany	nauczyciel kontraktowy	nauczyciel mianowany	nauczyciel stażysta	Suma końcowa
SOSW	0,00	33,12	9,83	32,02	3,00	77,97
ZSO	0,00	22,15	0,00	4,21	0,73	27,09
PZS	0,00	58,22	1,61	20,54	0,00	80,37
PPP	0,00	7,50	3,00	4,00	1,00	15,50
Suma końcowa	0,00	120,99	14,44	60,77	4,73	200,93

Stan na 30.09.2018r.SIO

Tabela 63: Liczba godzin ponadwymiarowych w szkołach i placówkach Powiatu Świebodzińskiego (dane z arkuszy organizacyjnych szkół/placówek na rok szkolny 2018/2019)

Lp.	Nazwa szkoły/placówki	Liczba godzin ponadwymiarowych ogółem w szkole/placówce -	Średnia liczba godzin ponadwymiarowych w przeliczeniu na 1 nauczyciela	Uwagi
1.	Powiatowy Zespół Szkół w Świebodziźnie	218,56	2,79	tygodniowo
2.	Zespół Szkół Ogólnokształcących w Świebodziźnie	44,89	1,28	tygodniowo
3.	Specjalny Ośrodek Szkolno-Wychowawczy w Świebodziźnie	325	3,87	tygodniowo
4.	Poradnia Psychologiczno-Pedagogiczna w Świebodziźnie	15	1	tygodniowo

Tabela 64: Wskaźniki szkół publicznych w roku szkolnym 2018/2019

Szkoła	Średnia liczba uczniów na oddział	Etaty nauczycieli na oddział	Średnia liczba uczniów na etat nauczycielski	Średnia liczba uczniów na etat administracji	Średnia liczba uczniów na etat obsługi
ZSO	27	3,38	7,98	72	54
PZS	23,79	2,3	10,3	196,25	65,42
SOSW	7,9	3,4	2,3	38,1	7,54

Tabela 65: Liczba godzin ponadwymiarowych w roku szkolnym 2018/2019

Szkoła	Liczba godzin ponadwymiarowych realizowanych przez nauczycieli:			
	Stażystów	Kontraktowych	Mianowanych	Dyplomowanych
ZSO rocznie			130	1531
PZS rocznie		190	2236,5	8093,50
SOSW rocznie	252	1031	2771	6901

Tabela 66: Nagrody otrzymane przez nauczycieli w roku szkolnym 2018/2019

Rodzaj nagrody i wyróżnienia	Liczba nauczycieli	W tym liczba dyrektorów
Nagroda Ministra Edukacji Narodowej		
Nagroda Kuratora		
Nagroda Prezydenta/Burmistrza/Wójta/Starosty	13	1
Medal Komisji Edukacji Narodowej		
Medal za Długoletnią Służbę, w tym:		
Złoty		
Srebrny		
Brązowy		

Tabela 67: Zestawienie o średnim wynagrodzeniu brutto za 2018 rok

Stażyści (średnia w kraju)- 2 863,38 zł						
Szkoła	okres I styczeń - marzec	okres II- kwiecień- grudzień	Wydatki roczne	Średnia liczba etatów rocznie	Wydatki roczne na etat	Średnia miesięczna na etat
PZS	0,23333	0,13889	313,99	0,16	1932,25	161,02
PPP	0,00	0,44	13 081,42	0,33	39640,67	3303,39
ZSO	0,95	0,82	32 659,80	0,86	38171,14	3180,93
SOSW szkoła	1,32	1,602	60 409,17	1,53	39444,45	3287,04
SOSW internat	2,00	1,56	54 645,14	1,67	32780,53	2731,71
Razem	4,50424	4,56074	161109,52	4,52	35619,48	2968,29
Kontraktowi (średnia w kraju)- 3 178,35 zł						
Szkoła	okres I styczeń - sierpień	okres II- wrzesień - grudzień	Wydatki roczne	Średnia liczba etatów rocznie	Wydatki roczne na etat	Średnia miesięczna
PZS	2,82722	2,31759	114 126,56	2,44	46677,58	3889,80
PPP	2,17	3,17	101708,82	2,92	34831,79	2902,65
ZSO	1,00	0,56	29 148,83	0,67	43723,03	3643,59
SOSW szkoła	8,49	8,563	394 480,78	8,54	46166,45	3847,20
SOSW internat	0,50	0,72	12 987,58	0,67	19464,34	1622,03
Razem	14,99	15,33	652 452,57	15,10	43205,36	3600,45
Mianowani (średnia w kraju)- 4 123,27 zł						
Szkoła	okres I styczeń - sierpień	okres II wrzesień- grudzień	Wydatki roczne	Średnia liczba etatów rocznie	Wydatki roczne na etat	Średnia miesięczna
PZS	20,61394	20,11755	1 020 748,74	20,24	50428,15	4202,35
PPP	3,83	3,94	200 579,56	3,91	51266,34	4272,20
ZSO	5,02	4,64	279 407,65	4,74	58990,04	4915,84
SOSW szkoła	30,12	28,9390	1 629 861,47	29,23	55751,78	4645,98
SOSW internat	3,00	3,67	176 011,02	3,50	50285,27	4190,44
Razem	62,58505	61,30521	3 306 608,44	62,16	53196,45	4433,04
Dyplomowani (średnia w kraju) 5 268,62 zł						
Szkoła	okres I styczeń - sierpień	okres II wrzesień- grudzień	Wydatki roczne	Średnia liczba etatów rocznie	Wydatki roczne na etat	Średnia miesięczna
PZS	56,46733	55,61898	3 640 727,13	55,83	65209,70	5434,14
PPP	7,00	7,22	478 888,08	7,17	66837,14	5569,76
ZSO	20,44	20,96	1 218 175,05	20,83	58475,24	4872,94
SOSW szkoła	24,71	25,88	2 165 990,64	25,59	84655,31	7054,61
SOSW internat	4,78	4,82	354 953,29	4,81	73806,37	6150,53
Razem	113,39732	114,50	7 858 734,19	113,76	69078,92	5756,58

Tabela 68: Tygodniowa liczba godzin pracy pedagoga, psychologa, doradcy zawodowego i bibliotekarza w roku szkolnym 2018/2019

Szkoła	Pedagog	Psycholog	Doradca zawodowy	Bibliotekarz	Razem
ZSO	22			30	52
PZS	2x22		22 (od II półrocza)	3x30	134 (156 od II półrocza)
SOSW	22	22	22	30	96

Od 01 września 2018r. Rada Powiatu Świebodzińskiego ustaliła wymiar etatu pedagogów, psychologów i doradców zawodowych na 22 godziny zgodnie z nowelizacją KN.

Tabela 69: Nauczyciele na urloпах dla poratowania zdrowia i pozostałych świadczeniach w roku 2019

Szkoła	Liczba nauczycieli na urloпах dla poratowania zdrowia	Liczba nauczycieli na urloпах bezpłatnych, wychowawczych, rodzicielskich, macierzyńskich, świadczeniu rehabilitacyjnym
ZSO/I LO	6	
PZS	2	3
SOSW	2	5
PPP	1	1
Razem	11	9

W ZSO na urlopie dla poratowania zdrowia przebywały: 4- do czerwca, 1- do sierpnia, 1- od września,

W PZS na urlopie dla poratowania zdrowia przebywały 2 osoby: 15.01.2019 – 30.07.2019 – 1 osoba, 14.05.2018 – 13.05.2019 – 1 osoba. Urlop bezpłatny: 01.01.2019 – 31.08.2019 – 1 osoba. Świadczenie rehabilitacyjne 2 osoby: 21.03.2018 – 14.01.2019 – 1 osoba, 01.08.2019 – 27.01.2020 – 1 osoba.

4.2. Awans zawodowy na nauczyciela mianowanego.

Awans zawodowy przeprowadzono w oparciu o rozporządzenie Ministra Edukacji Narodowej z dnia 26 lipca 2018 r. w sprawie uzyskiwania stopni awansu zawodowego przez nauczycieli (Dz. U. z 2018, Nr 1574).

W sesji zimowej w roku 2018 do egzaminu na stopień nauczyciela mianowanego przystąpiła 1 osoba z SOSW w Świebodzinie. Nauczyciel pozytywnie zdał egzamin. W sesji letniej nie przystąpił żaden nauczyciel.

4.3. Kadra kierownicza.

Zgodnie z art.97 ustawy z dnia 14 grudnia 2016r. – Prawo oświatowe w szkołach, które liczą co najmniej 12 oddziałów tworzy się stanowiska wicedyrektora. W szkołach dla, których organem prowadzącym jest Powiat Świebodziński dyrektor bez zastępcy funkcjonuje w Poradni Psychologiczno-Pedagogicznej w Świebodzinie, Szkolnym Schronisku Młodzieżowym w Świebodzinie oraz w Zespole Szkół Ogólnokształcących w Świebodzinie. W Specjalnym Ośrodku Szkolno-Wychowawczym w Świebodzinie jest dwóch zastępców. W Powiatowym Zespole Szkół w Świebodzinie są również dwa stanowiska wicedyrektora. W PZS funkcjonują ponadto inne 4 stanowiska kierownicze dotyczące szkolnictwa zawodowego.

W roku szkolnym 2018/2019 przeprowadzono 2 postępowania konkursowe na stanowiska dyrektora jednostek oświatowych. Na stanowisko w Szkolnym Schronisku Młodzieżowym w Świebodzinie nie zgłosił się żaden kandydat. Do konkursu na dyrektora I Liceum Ogólnokształcącego w Świebodzinie w Świebodzinie zgłosił się jeden kandydat, dotychczasowy dyrektor ZSO w Świebodzinie, który nie uzyskał większości głosów komisji. W związku z powyższym konkurs nie został rozstrzygnięty. W efekcie w Szkolnym Schronisku Młodzieżowym w Świebodzinie od 9 lipca 2019r. zatrudniono na okres 10 miesięcy na stanowisku p.o. dyrektora Pana Rafała Wojtkiewicza, pracownika Schroniska. W I Liceum Ogólnokształcącym na czas 10 miesięcy, od 1 września 2019r. zatrudniono na stanowisku p.o. dyrektora, nauczyciela szkoły Panią Iwonę Czerniawską.

4.4. Doskonalenie zawodowe nauczycieli.

Na podstawie art. 70a ust. 1 i 2a ustawy z dnia 26 stycznia 1982r. Karta Nauczyciela w budżecie powiatu na rok 2019 zostały zarezerwowane środki finansowe na dofinansowanie doskonalenia zawodowego nauczycieli w wysokości 0,8 % planowanych rocznych środków przeznaczonych na wynagrodzenia osobowe nauczycieli tj. 89 337,-zł. Dokonano podziału środków według wniosków złożonych przez szkoły.

Tabela 70: Podział środków na szkoły i placówki w zł w roku 2019

1.	Specjalny Ośrodek Szkolno-Wychowawczy w Świebodzinie	29 927
2.	Zespół Szkół Ogólnokształcących w Świebodzinie	14 740
3.	Powiatowy Zespół Szkół Zawodowych w Świebodzinie	33 680
4.	Poradnia Psychologiczno-Pedagogiczna w Świebodzinie	10 990

Formy doskonalenia zawodowego nauczycieli, na które dofinansowanie może być przyznane określa rozporządzenie Ministra Edukacji Narodowej i Sportu z dnia 29 marca 2002r.

Nauczyciele korzystają z takich form doskonalenia jak:

- Studia magisterskie uzupełniające,
- Studia licencjackie,
- Studia podyplomowe,
- Konferencje metodyczne,
- Kursy kwalifikacyjne,
- Warsztaty szkoleniowe,
- Inne.

Maksymalna kwota dofinansowania za jeden semestr pobierana przez szkoły wyższe wynosi 900,-zł.

4.5. Kadra niepedagogiczna w placówkach oświatowych.

Liczba personelu zależna jest od wielkości szkół, liczby wychowanków i uczniów w poszczególnych jednostkach oświatowych oraz od specyfiki działalności szkoły.

Poniżej przedstawiono zatrudnienie pracowników niepedagogicznych w placówkach oświatowych wykazanych przez szkoły

Tabela 71: Etaty administracji i obsługi

Skrót nazwy jednostki	Prac. ekonomiczno-administracyjni	Pozostali prac. obsługi
SOSW	4	19,75
ZSO	1	4
PZS	2	12
PPP	1,5	
SSM	3	2
Suma końcowa		

Warto zwrócić uwagę, że w jednej ze szkół tj. w ZSO w Świebodzinie usługi sprzątkowania są realizowane przez firmę zewnętrzną. W zakresie administracji od 1 lipca 2019r. zaszyły istotne zmiany związane z powstaniem Centrum Usług Wspólnych w Świebodzinie. Pracownicy kadr i księgowości zostali przeniesieni ze szkół do powyższej jednostki.

ROZDZIAŁ IV POZOSTAŁE ZADANIA.

1.Kultura fizyczna.

1.1. System współzawodnictwa sportowego w ramach Lubuskiej Olimpiady Młodzieży.

W ramach współzawodnictwa szkoły ponadgimnazjalne uczestniczyły w rozgrywkach LOM na różnych szczeblach w różnych dyscyplinach między: **koszykówka, siatkówka, piłka ręczna, biegi przełajowe, itp.**

W 2019r. w planie finansowym Powiatu Świebodzińskiego przewidziano sfinansowanie dojazdów młodzieży na zawody w wysokości 6 900 zł.

Spośród szkół ponadpodstawowych Powiatu Świebodzińskiego najlepsze wyniki osiągnął Powiatowy Zespół Szkół w Świebodzinie 18 miejsce w klasyfikacji generalnej, na 40 pozycji uplasowało się I LO w Świebodzinie. Klasyfikowano 75 szkół. Dziewczęta z PZS zajęły III miejsce w piłce ręcznej, a chłopcy z PZS III miejsce w piłce nożnej. LO w Świebodzinie zajęło II miejsce w badmintonie dziewcząt. Powiat Świebodziński w klasyfikacji generalnej zajął 6 pozycję w województwie.

1.2. Boiska sportowe

Od października 2009r. funkcjonuje kompleks boisk sportowych wybudowany w ramach programu pn. "Moje Boisko-Orlik 2012". W pierwszej kolejności z boisk korzystają uczniowie i młodzież pobliskich szkół tj. PSP nr 7 i PZS w Świebodzinie zgodnie z podpisanym porozumieniem.

W godzinach popołudniowych bezpłatnie z „Orlika” korzystają dzieci, młodzież i osoby dorosłe.

Warto też wspomnieć, iż kompleks sportowy wybudowany w ramach programu pn. "Moje Boisko-Orlik 2012" jest inwestycją wspólną, zarówno w kwestii budowy jak i bieżącej działalności i funkcjonowania. Jeszcze w październiku 2009r. Powiat Świebodziński z Gminą Świebodzin podpisał umowę dotyczącą eksploatacji i funkcjonowania kompleksu sportowego w ramach Programu „Moje Boisko-Orlik 2012”, w której to Gmina zobowiązuje się do pokrywania kosztów działalności, funkcjonowania i bieżącej eksploatacji „Orlika” w wysokości 50% kosztów. Współpraca układa się pomyślnie. Plan finansowy ujęty w budżecie PZS w Świebodzinie na rok 2019 wynosił 46 000 zł. Corocznie Wydział Edukacji i Spraw Społecznych pozyskuje dofinansowanie do wynagrodzenia zatrudnionych na Orliku animatorów.

Powiat Świebodziński korzysta i partycypuje w kosztach funkcjonowania zespołu boisk przy PSP 2 i ZSO w Świebodzinie, których gestorem jest Gmina Świebodzin. W planie finansowym na ten cel przewidziano 27 946 zł.

W sierpniu 2017r. oddano do użytku nowe boisko z bieżnią przy SOSW w Świebodzinie. Wartość inwestycji zamknęła się kwotą 415 986 zł. Środki na ten cel pochodziły z Powiatu Świebodzińskiego, Gminy Świebodzin i Ministerstwa Sportu. Wszystkie szkoły posiadają obecnie nowe boiska sportowe.

1.3. Budżet Powiatu Świebodzińskiego na realizację zadań z zakresu kultury fizycznej i sportu

Budżet Powiatu Świebodzińskiego na rok 2018r. dział (926) zaplanowany w Wydziale Edukacji na kulturę fizyczną i sport zakładał 36 046 zł.

Do najważniejszych planowanych w danym roku zadań należały:

- bieżąca działalność i funkcjonowanie zespołu boisk przy ZSO i PSP nr 2 – zabezpieczono w planie 27 946 zł (połowa kwoty z zaplanowanej przez Gminę, w której Powiat partycypuje), budżet jest wykonywany proporcjonalnie
- finansowanie przejazdów młodzieży na zawody sportowe, w szczególności w ramach Lubuskiej Olimpiady Młodzieży- 6 900 zł.

PODSUMOWANIE INFORMACJI OŚWIATOWEJ

W wyniku trendu demograficznego polegającego na systematycznym spadku urodzeń i zmniejszeniu liczby dzieci i młodzieży w szkołach, w tym ponadgimnazjalnych oraz w mniejszym stopniu migracji Powiat Świebodziński podejmuje działania mające na celu dostosowanie organizacji oświaty, infrastruktury i potencjału kadrowego, w tym dydaktycznego do zmniejszonych potrzeb optymalizując ponoszone wydatki. Zmiany kadrowe w grupie nauczycieli na nowy rok szkolny 2019/2020 nie wystąpiły w związku z podwójnym rocznikiem. W LO jest 6 oddziałów czyli trzy razy więcej niż w zeszłym roku, w PZS 10 oddziałów Technikum i 6 oddziałów w Szkole Branżowej.

Zmiany w grupie administracji wystąpiły w związku z utworzeniem CUW w Świebodzinie. Kadre przesunięto do nowej jednostki.

Aktualnie system oświatowy nie jest w stanie funkcjonować bez dopłaty do subwencji. Ważne jest aby dopłata była jak najmniejsza. Kluczową sprawą w najbliższych latach będzie dbałość o odpowiedni poziom nauczania, bo tylko bardzo dobre wyniki uczniów szkoły mogą być głównym atutem przyciągającym absolwentów ośmioletnich szkół podstawkowych i zapobiegającym ich migracji do

jednostek oświatowych w dużych ośrodkach miejskich poza Powiat Świebodziński. Na dzień dzisiejszy wielką szansą jest rozwój szkolnictwa zawodowego. Już teraz do PZS w Świebodzinie uczęszcza 54 uczniów spoza Powiatu Świebodzińskiego. Jednym z zagrożeń jest zmniejszanie się liczby uczniów w kolejnych klasach. Strajk nauczycieli i brak wynagrodzeń za ten okres spowodował, że dopłata do subwencji będzie mniejsza i zamknie się w przedziale pomiędzy 1 mln a 1,5 mln zł.

Konieczne jest także zintensyfikowanie działań podejmowanych przez dyrektorów podległych Powiatowi szkół w zakresie rekrutacji, która powinna mieć charakter permanentny, nie tylko sezonowy. Niezbędne jest także wypracowanie przez kierowników jednostek oświatowych najbardziej skutecznych narzędzi i sposobów wpływających na promocję i wizerunek szkoły, a jednocześnie na efekty rekrutacji.

Tabela 72: Liczba uczniów w szkołach podległych Powiatowi Świebodzińskiemu wraz z niepublicznymi w okresie od 2013r. do 2019r. (dane z metryczki oświatowej przesyłanej przez Ministerstwo Finansów).

Kategoria uczniów	Rok 2013	Rok 2014	Rok 2015	Rok 2016	Rok 2017	Rok 2018	Rok 2019 *
Młodzież	1839	1636	1571	1455	1362	1232	1267
Dorośli, szkoły publiczne	57	52	44	35	28	20	17
Dorośli, szkoły niepubliczne	311	248	217	234	207	191	165
Razem	2207	1936	1832	1724	1597	1443	1449

• Uwzględniony zwiększony nabór, przeliczony na cały rok

Liczba uczniów systematycznie spada. Niewielki obecny wzrost spowodowany jest podwójnym rocznikiem. Spadki dotyczą zarówno młodzieży, dorosłych w szkołach publicznych i niepublicznych. Liczba uczniów w klasach podstawowych wskazuje na szansę zatrzymania trendu spadkowego. Głównym problemem będzie nadal migracja uczniów do szkół poza Świebodzinem, głównie do dużych ośrodków miejskich.

Opracowanie :

Artur Karkocki Naczelnik Wydziału Edukacji i Spraw Społecznych,
Anna Iwachów Inspektor w Wydziale Edukacji i Spraw Społecznych

Spis tabel

Tabela 1: Wskaźniki porównawcze szkół w roku szkolnym 2018/2019 i 2019/2020 (wg arkuszy organizacyjnych wrzesień 2018r. i wrzesień 2019r.).....	5
Tabela 2: Subwencja w latach 2008-2019 (Powiat Świebodziński).....	6
Tabela 3: Wskaźniki demograficzne gmin Powiatu Świebodzińskiego.....	6
Tabela 4: Wskaźniki migracji uczniów.....	7
Tabela 5: Porównanie liczby uczniów w roku szkolnym 2017/2018 i 2018/2019.....	7
Tabela 6: Subwencja ostateczna dla szkół i placówek Powiatu Świebodzińskiego na rok 2018 i rok 2019.....	7
Tabela 7: Projekty realizowane w SOSW w roku szkolnym 2018/2019, w tym unijne.....	8
Tabela 8: Projekty dotyczące szkół realizowane w Starostwie Powiatowym w Świebodzinie..	8
Tabela 9: Skutki zmian kadrowych w SSM w Świebodzinie w roku 2019.....	9
Tabela 10: Skutki zmian kadrowych w SOSW w Świebodzinie w roku 2019.....	9
Tabela 11: Skutki zmian kadrowych w ZSO w Świebodzinie w roku 2019.....	9
Tabela 12: Skutki zmian kadrowych w PZS w Świebodzinie w roku 2019.....	10
Tabela 13: Skutki zmian kadrowych w PPP w Świebodzinie w roku 2019.....	10
Tabela 14: Inwestycje i remonty szkolne w roku szkolnym 2018/2019 w ZSO.....	11
Tabela 15: Inwestycje i remonty szkolne w roku szkolnym 2018/2019 w SOSW.....	11
Tabela 16: Inwestycje i remonty szkolne w roku szkolnym 2018/2019 w PZS.....	12
Tabela 17: Inwestycje i remonty szkolne w roku szkolnym 2018/2019 w PPP.....	12
Tabela 18: Liczba oddziałów klas I.....	13
Tabela 19: Liczba orzeczeń wydanych przez Poradnię Psychologiczno-Pedagogiczną.....	14
Tabela 20: Ilość przyjętych dzieci i młodzieży w Poradni.....	14
Tabela 21: Działalność postdiagnostyczna.....	14
Tabela 22: Funkcjonowanie Poradni Psychologiczno-Pedagogicznej.....	17
Tabela 23: Rekrutacja do klas I w LO dla młodzieży.....	18
Tabela 24: Rekrutacja do klas I w PZS (technikum i branżowa I stopnia).....	18
Tabela 25: Rekrutacja do klas I w PZS wg profili.....	18
Tabela 26: Rekrutacja do klas I w SOSW.....	18
Tabela 27: Wsparcie materialne dla uczniów (liczba korzystających uczniów) w roku szkolnym 2018/2019 bez stypendiów Starosty.....	19
Tabela 28: Liczba uczniów uczestniczących w zajęciach pozalekcyjnych w roku szkolnym 2018/2019.....	19

Tabela 29: Udział uczniów w konkursach o zasięgu ponad powiatowym i olimpiadach przedmiotowych w roku szkolnym 2018/2019.....	19
Tabela 30: Liczba uczniów uczących się języków obcych w szkołach prowadzonych przez Powiat w roku szkolnym 2018/2019.....	20
Tabela 31: Egzamin maturalny – wyniki szkół w sesji 2019, Język Polski.....	21
Tabela 32: Egzamin maturalny – wyniki szkół w sesji 2019, Matematyka.....	21
Tabela 33: Egzamin maturalny – wyniki szkół w sesji 2019, Język Angielski.....	22
Tabela 34: Egzamin maturalny – wyniki szkół w sesji 2019, Język Niemiecki.....	23
Tabela 35: Egzamin maturalny – wyniki szkół w sesji 2019, Język Hiszpański.....	24
Tabela 36: Egzamin maturalny – wyniki szkół w sesji 2019, Biologia.....	24
Tabela 37: Egzamin maturalny – wyniki szkół w sesji 2019, Chemia.....	24
Tabela 38: Egzamin maturalny – wyniki szkół w sesji 2019, Filozofia.....	24
Tabela 39: Egzamin maturalny – wyniki szkół w sesji 2019, Fizyka.....	24
Tabela 40: Egzamin maturalny – wyniki szkół w sesji 2019, Geografia.....	25
Tabela 41: Egzamin maturalny – wyniki szkół w sesji 2019, Historia.....	25
Tabela 42: Egzamin maturalny – wyniki szkół w sesji 2019, Historia sztuki.....	25
Tabela 43: Egzamin maturalny – wyniki szkół w sesji 2019, Informatyka.....	25
Tabela 44: Egzamin maturalny – wyniki szkół w sesji 2019, Wiedza o społeczeństwie.....	25
Tabela 45: Wyniki matur pisemnych z przedmiotów obowiązkowych poziom podstawowy I Liceum Ogólnokształcące.....	26
Tabela 46: Informacja o absolwentach w roku szkolnym 2018/2019, którzy przystąpili do matury po raz pierwszy.....	27
Tabela 47: Wyniki matur pisemnych z przedmiotów dodatkowych –poziom rozszerzony.....	28
Tabela 48: Wyniki matur z przedmiotów obowiązkowych poziom podstawowy – technik ekonomista.....	30
Tabela 49: Wyniki matur z przedmiotów obowiązkowych poziom podstawowy – technik hotelarstwa.....	31
Tabela 50: Wyniki matur z przedmiotów obowiązkowych poziom podstawowy – technik informatyk.....	32
Tabela 51: Wyniki matur z przedmiotów obowiązkowych poziom podstawowy – technik logistyk.....	33
Tabela 52: Wyniki matur z przedmiotów obowiązkowych poziom podstawowy – technik mechanik.....	34
Tabela 53: Wyniki matur z przedmiotów obowiązkowych poziom podstawowy – technik żywienia i usług gastronomicznych.....	35
Tabela 54: Informacja o absolwentach w roku szkolnym 2018/2019, którzy przystąpili do matury po raz pierwszy.....	36
Tabela 55: Wyniki matur pisemnych z przedmiotów dodatkowych - poziom rozszerzony.....	37
Tabela 56: Średnie wyniki procentowe – Matura 2019, poziom podstawowy.....	39
Tabela 57: Średnie wyniki procentowe – Matura 2019, poziom rozszerzony.....	40
Tabela 58: Liczba uczniów w cyklu kształcenia PZS-Technikum.....	45

Tabela 59: Liczba uczniów w cyklu kształcenia PZS-ZSZ.....	46
Tabela 60: Liczba uczniów w cyklu kształcenia I LO.....	46
Tabela 61: Zdawalność uczniów egzaminów zawodowych wg profili.....	48
Tabela 62: Liczba etatów w szkołach w roku szkolnym 2018/2019.....	51
Tabela 63: Liczba godzin ponadwymiarowych w szkołach Powiatu Świebodzińskiego (dane z arkuszy organizacyjnych szkół/placówek na rok szkolny 2018/2019).....	51
Tabela 64: Wskaźniki szkół publicznych w roku szkolnym 2018/2019.....	51
Tabela 65: Liczba godzin ponadwymiarowych w roku szkolnym 2018/2019.....	51
Tabela 66: Nagrody otrzymane przez nauczycieli w roku szkolnym 2018/2019.....	52
Tabela 67: Zestawienie o średnich wynagrodzeniach brutto za 2018 rok.....	53
Tabela 68: Tygodniowa liczba godzin pracy pedagoga, psychologa, doradcy zawodowego i bibliotekarza w roku szkolnym 2018/2019.....	54
Tabela 69: Nauczyciele na urloпах dla poratowania zdrowia i pozostałych świadczeniach w 2019r.....	54
Tabela 70: Podział środków na szkoły i placówki w zł w roku 2019.....	55
Tabela 71: Etaty administracji i obsługi.....	56
Tabela 72: Liczba uczniów w szkołach podległych pod Powiat Świebodziński wraz z niepublicznymi w okresie od 2012r. do 2019r. (dane z metryczki oświatowej przesyłanej przez Ministerstwo Finansów).....	58