

**UCHWAŁA NR 162/2016**  
**ZARZĄDU POWIATU ŚWIEBODZIŃSKIEGO**  
z dnia 24 maja 2016r.

**w sprawie zmiany harmonogramu realizacji budżetu Powiatu Świebodzińskiego na 2016 rok.**

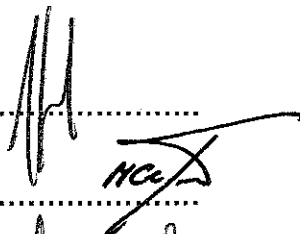
Na podstawie art. 32 ust. 1 ustawy z dnia 5 czerwca 1998 roku o samorządzie powiatowym (t.j. Dz. U. z 2015r., poz. 1445 z późn.zm.), oraz art. 249 ust. 6 ustawy z dnia 27 sierpnia 2009r. o finansach publicznych (t.j. Dz. U. z 2013r., poz. 885 z późn. zm.)  
**uchwała się co następuje:**

**§ 1.** Zmienia się limity wydatków w harmonogramie przyjętym uchwałą Nr 114/2016 Zarządu Powiatu Świebodzińskiego z dnia 27 stycznia 2016r. w sprawie opracowania harmonogramu realizacji budżetu Powiatu Świebodzińskiego na 2016 rok, a harmonogram stanowi załącznik numer 1 do niniejszej uchwały.

**§ 2.** Wykonanie uchwały powierza się kierownikom jednostek organizacyjnych a nadzór nad realizacją Skarbnikowi Powiatu.

**§ 3.** Uchwała wchodzi w życie z dniem podjęcia.

Zbigniew Szumski

.....  



Mieczysław Czepukowicz

.....  

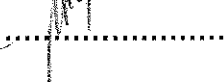

Alicja Hoppen-Anyszko

.....  


Szymon Pyrcz

.....  


Marcin Minta

.....  


Załącznik Nr 1  
do Uchwały nr 162/2016  
ZARZĄDU POWIATU ŚWIEBODZIŃSKIEGO  
Z DNIA 24.05.2016r.

## Harmonogram - limity dochodów i wydatków na 2016rrok

DOCHODY		I	II	III	IV	V	VI	VII	VIII	IX	X	XI	XII	Plan na rok
01	Zespół Szkół Ogólnokształcących	2 454	2 454	2 454	2 454	2 454	2 454	2 454	2 454	2 454	2 454	2 454	2 454	29 443
		4 907	7 361	9 814	12 268	14 722	17 175	19 629	22 082	24 536	26 989	29 443	29 443	
02	Powiatowy Zespół Szkół Technicznych i Zawodowych	4 701	4 701	4 701	4 701	4 701	4 701	4 701	4 701	4 701	4 701	4 701	4 701	56 414
		9 402	14 104	18 805	23 506	28 207	32 908	37 609	42 311	47 012	51 713	56 414	56 414	
03	Specjalny Ośrodek Szkolno - Wychowawczy	13 656	13 656	13 656	13 656	13 656	13 656	13 656	13 656	13 656	13 656	13 656	13 656	163 877
		27 313	40 969	54 626	68 282	81 939	95 595	109 251	122 908	136 564	150 221	163 877	163 877	
04	Poradnia Psychologiczno Pedagogiczna	4	4	4	4	4	4	4	4	4	4	4	4	50
		8	13	17	21	25	29	33	38	42	46	46	50	
05	Szkolne Schronisko Młodzieżowe	55 750	55 750	55 750	55 750	55 750	55 750	55 750	55 750	55 750	55 750	55 750	55 750	669 000
		111 500	167 250	223 000	278 750	334 500	390 250	446 000	501 750	557 500	613 250	669 000	669 000	
06	STAROSTWO POWIATOWE	4 350 635	5 680 881	4 537 035	4 350 635	4 350 635	4 350 635	4 350 635	4 350 635	4 350 635	4 350 635	4 350 635	4 350 635	53 724 270
		10 031 517	14 568 552	18 919 187	23 269 823	27 620 458	31 971 093	36 321 729	40 672 364	45 022 999	49 373 635	53 724 270	53 724 270	
07	Powiatowy Inspektorat Nadzoru Budowlanego	17	17	17	17	17	17	17	17	17	17	17	17	200
		33	50	67	83	100	117	133	150	167	183	200	200	
08	Komenda Powiatowa Państwowej Straży Pożarnej	3	3	3	3	3	3	3	3	3	3	3	3	40
		7	10	13	17	20	23	27	30	33	37	40	40	
09	Centrum Administracyjne do Obsługi Placówek Opiekuńczo- Wychowawczych	494	494	494	494	494	494	494	494	494	494	494	494	5 925
		988	1 481	1 975	2 469	2 963	3 456	3 950	4 444	4 938	5 431	5 925	5 925	
10	Dom Dziecka nr 1	5	5	5	5	5	5	5	5	5	5	5	5	54
		9	14	18	23	27	32	36	41	45	50	54	54	
11	Dom Dziecka nr 2	45	45	45	45	45	45	45	45	45	45	45	45	543
		91	136	181	226	272	317	362	407	453	498	543	543	
12	Dom Dziecka nr 3	4	4	4	4	4	4	4	4	4	4	4	4	47
		8	12	16	20	24	27	31	35	39	43	47	47	
13	Dom Dziecka nr 4	99	99	99	99	99	99	99	99	99	99	99	99	1 190
		198	298	397	496	595	694	793	893	992	1 091	1 190	1 190	
14	Dom Dziecka nr 6	3	3	3	3	3	3	3	3	3	3	3	3	35
		6	9	12	15	18	20	23	26	29	32	35	35	
15	Dom Pomocy Społecznej w Gilińsku	170 455	170 455	170 455	170 455	170 455	170 455	170 455	170 455	170 455	170 455	170 455	170 455	2 045 455
		340 909	511 364	681 818	852 273	1 022 728	1 193 182	1 363 637	1 534 091	1 704 546	1 875 000	2 045 455	2 045 455	
16	Dom Pomocy Społecznej w Jordanowie	187 811	187 811	187 811	187 811	187 811	187 811	187 811	187 811	187 811	187 811	187 811	187 811	2 253 730
		375 622	563 433	751 243	939 054	1 126 865	1 314 676	1 502 487	1 690 298	1 878 108	2 065 919	2 253 730	2 253 730	
17	Dom Pomocy Społecznej w Toporowie	127 957	127 957	127 957	127 957	127 957	127 957	127 957	127 957	127 957	127 957	127 957	127 957	1 535 488
		255 915	383 872	511 829	639 787	767 744	895 701	1 023 659	1 151 616	1 279 573	1 407 531	1 535 488	1 535 488	
18	Powiatowe Centrum Pomocy Rodzinie	62 786	62 786	62 786	62 786	62 786	62 786	62 786	62 786	62 786	62 786	62 786	62 786	753 432
		125 572	188 358	251 144	313 930	376 716	439 502	502 288	565 074	627 860	690 646	753 432	753 432	
19	Powiatowy Urząd Pracy	28	28	28	28	28	28	28	28	28	28	28	28	340
		57	85	113	142	170	198	227	255	283	312	340	340	
20	Powiatowy Zespół do Spraw Orzekania o Niepełnosprawności	1 098	1 098	1 098	1 098	1 098	1 098	1 098	1 098	1 098	1 098	1 098	1 098	13 175
		2 196	3 294	4 392	5 490	6 588	7 685	8 783	9 881	10 979	12 077	13 175	13 175	
<b>RAZEM DOCHODY</b>		4 978 005	11 286 256	16 450 662	21 428 667	26 406 672	31 384 677	36 362 682	41 340 687	46 318 693	51 296 698	56 274 703	61 252 708	61 252 708

WYDATKI	I	II	III	IV	V	VI	VII	VIII	IX	X	XI	XII	Plan na rok
01 Zespół Szkół Ogólnokształcących	276 454	262 094	381 094	339 094	360 594	226 194	211 754	211 754	241 104	207 224	223 319	212 719	3 153 399
02 Powiatowy Zespół Szkół Technicznych i Zawodowych	521 488	536 488	776 488	690 438	816 338	478 488	478 488	478 488	568 438	461 488	447 688	437 688	6 692 008
03 Specjalny Ośrodek Szkolno - Wychowawczy	521 488	1 057 976	1 834 465	2 524 903	3 341 241	3 819 729	4 298 217	4 776 705	5 345 144	5 806 632	6 254 320	6 692 008	6 873 886
04 Poradnia Psychologiczno Pedagogiczna	582 501	530 501	795 107	679 833	727 631	504 501	485 881	485 881	591 542	503 501	508 501	478 501	959 120
05 Szkolne Schronisko Młodzieżowe	582 501	1 113 003	1 908 110	2 587 944	3 315 575	3 820 077	4 305 958	4 791 839	5 383 382	5 886 883	6 395 385	6 873 886	538 621
06 STAROSTWO POWIATOWE	74 308	145 617	264 925	338 922	447 529	518 838	590 146	661 454	745 195	816 504	887 812	959 120	19 209 561
07 Powiatowy Inspektorat Nadzoru Budowlanego	48 572	48 872	67 372	58 324	52 872	47 372	37 372	34 872	38 372	36 372	36 372	31 872	338 582
08 Komenda Powiatowa Państwowej Straży Pożarnej	48 572	97 445	164 817	223 142	276 014	323 387	360 759	395 631	434 004	470 376	506 749	538 621	4 242 300
09 Centrum Administracyjne do Obsługi Płacówek Opiekuńczo- Wychowawczych	1 786 313	1 685 659	1 878 590	1 617 150	1 489 216	1 715 749	1 433 099	1 580 909	1 550 215	1 431 909	1 428 599	1 612 149	904 469
10 Dom Dziecka nr 1	1 786 313	3 471 973	5 350 563	6 967 713	8 456 930	10 172 679	11 605 778	13 186 688	14 736 903	16 168 812	17 597 412	19 209 561	323 979
11 Dom Dziecka nr 2	26 319	26 319	37 460	31 363	31 242	26 319	26 319	26 319	27 960	26 319	26 319	26 319	344 633
12 Dom Dziecka nr 3	26 319	52 639	90 099	121 463	152 705	179 025	205 344	231 663	259 624	285 943	312 263	338 582	378 362
13 Dom Dziecka nr 4	364 700	655 100	1 256 500	1 720 900	2 035 300	2 325 700	2 616 100	3 037 500	3 362 900	3 658 100	3 951 900	4 242 300	755 514
14 Dom Dziecka nr 6	66 436	66 436	97 960	104 835	84 741	66 436	66 436	73 485	75 941	67 102	67 900	66 757	393 295
15 Dom Pomocy Społecznej w Glińsku	66 436	132 873	230 833	335 668	420 410	486 846	553 282	626 768	702 709	769 811	837 712	904 469	3 325 270
16 Dom Pomocy Społecznej w Jordanowie	25 510	25 510	32 713	30 693	29 613	25 510	25 510	25 510	26 877	25 510	25 510	25 510	2 727 944
17 Dom Pomocy Społecznej w Toporowie	27 095	27 095	35 276	32 932	31 198	27 095	27 095	27 095	28 462	27 095	27 095	27 095	2 810 160
18 Powiatowe Centrum Pomocy Rodzinie	27 095	54 191	89 467	122 400	153 598	180 694	207 789	234 884	263 347	290 442	317 538	344 633	3 450 032
19 Powiatowy Urząd Pracy	29 333	29 333	39 556	36 790	33 436	29 333	29 333	31 902	31 342	29 333	29 333	29 333	2 275 000
20 Powiatowy Zespół do Spraw Orzekania o Niepełnosprawności	29 333	58 667	98 223	135 014	168 450	197 784	227 117	259 019	290 362	319 695	349 029	378 362	372 847
<b>RAZEM WYDATKI</b>	58 063	58 063	79 063	72 977	65 448	63 369	64 612	59 208	60 523	58 063	58 063	58 063	60 068 982
	58 063	116 126	195 189	268 166	333 614	396 983	461 594	520 802	581 325	639 388	697 451	755 514	393 295
	30 598	30 598	38 876	36 564	33 880	36 748	31 948	30 598	31 692	30 598	30 598	30 598	3 325 270
	30 598	61 196	100 072	136 636	170 516	207 264	239 211	269 809	301 501	332 099	362 697	393 295	2 810 160
	255 479	255 479	397 329	284 399	322 079	255 479	255 479	255 479	277 632	255 479	255 479	255 479	3 450 032
	255 479	510 958	908 287	1 192 686	1 514 765	1 770 244	2 025 722	2 281 201	2 558 833	2 814 312	3 069 791	3 325 270	2 727 944
	221 110	221 110	298 610	240 210	262 630	207 110	207 110	207 110	225 613	223 110	207 110	207 110	2 810 160
	221 110	442 220	740 830	981 040	1 243 670	1 450 781	1 657 891	1 865 001	2 090 614	2 313 724	2 520 834	2 727 944	3 450 032
	225 280	215 980	320 380	274 080	266 980	208 180	215 780	205 980	232 280	219 280	209 980	215 980	2 275 000
	225 280	441 260	761 640	1 035 720	1 302 700	1 510 880	1 726 660	1 932 640	2 164 920	2 384 200	2 594 180	2 810 160	3 450 032
	294 733	278 225	314 276	309 471	278 225	278 225	289 733	282 737	278 225	289 733	278 225	278 225	2 275 000
	294 733	572 958	887 234	1 196 705	1 474 930	1 753 155	2 042 887	2 325 624	2 603 849	2 893 582	3 171 807	3 450 032	3 450 032
	178 780	187 480	218 780	207 280	197 780	185 780	178 780	193 480	185 123	178 780	181 780	181 780	2 275 000
	178 780	366 260	585 039	792 319	990 099	1 175 879	1 354 658	1 548 138	1 733 261	1 912 041	2 093 820	2 275 000	372 847
	33 842	33 842	42 196	34 589	35 192	27 842	27 842	30 292	27 842	27 842	27 842	23 687	372 847
	33 842	67 684	109 879	144 468	179 660	207 502	235 343	265 635	293 477	321 319	349 160	372 847	60 068 982
<b>RAZEM WYDATKI</b>	5 126 917	10 007 712	16 579 548	22 198 970	27 741 075	32 512 516	36 966 797	41 700 607	46 608 934	51 074 183	55 509 006	60 068 982	60 068 982
<b>PRZYCHODY</b>	2 000 000	0	0	0	0	0	0	0	0	0	0	0	1 316 274
<b>ROZCHODY</b>	2 000 000	2 000 000	2 000 000	1 316 274	1 316 274	1 316 274	1 316 274	1 316 274	1 316 274	1 316 274	1 316 274	1 316 274	2 500 000
<b>WYNIK</b>	1 851 088	3 278 545	1 746 113	420 971	-143 129	-61 565	462 159	706 354	651 033	-836 211	-293 029	0	0