

Ocena zasobów pomocy społecznej

za 2023 rok

Autorzy:
Powiatowe Centrum Pomocy Rodzinie
we Wschowie

	SPIS TREŚCI	STRONA
1	Wprowadzenie	3
2	Dane o sytuacji demograficznej i społecznej	3
3	Dane o korzystających z pomocy i wsparcia	7
3.1	Dane o korzystających z pomocy i wsparcia POWIAT - ZADANIA PCPR ORAZ MOPR	10
4	Inne rodzaje pomocy i świadczeń	17
5	Zasoby instytucjonalne pomocy i wsparcia	17
6	Kadra jednostki organizacyjnej pomocy społecznej	25
6.1	Zatrudnienie pomocnicze w jednostce organizacyjnej pomocy społecznej	28
6.2	Zespoły pracy socjalnej i integracji społecznej w jednostce pomocy społecznej	28
7	Środki finansowe na wydatki w pomocy społecznej i innych obszarach polityki społecznej w budżecie jednostki samorządu terytorialnego	28
8	Aktywność projektowo-konkursowa jednostki organizacyjnej pomocy społecznej	31
9	Współpraca z organizacjami pozarządowymi - zadania zlecone w obszarze pomocy i wsparcia	32
10	Wnioski końcowe	32

1. Wprowadzenie

Zgodnie z art. 16a Ustawy z 12 marca 2004r. o pomocy społecznej (Dz.U. z 2023r., poz. 901 ze zm.) gmina i powiat oraz samorząd województwa zobowiązani są do sporządzenia corocznie oceny zasobów pomocy społecznej w oparciu o analizę lokalnej sytuacji społeczno-demograficznej, która w szczególności winna obejmować: infrastrukturę, kadre, organizacje pozarządowe, nakłady finansowe ponoszone na zadania pomocy społecznej oraz informacje o osobach i rodzinach korzystających z pomocy społecznej. Niniejsza analiza opisuje ww. sytuację w Powiecie Wschowskim. Jest to powiat ziemski, leżący w województwie lubuskim. Powiat wschowski graniczy z powiatami: nowosolskim, leszczyńskim, wolsztyńskim, glogowskim i górowskim. Siedzibą powiatu jest miasto Wschowa. Powierzchnia Powiatu Wschowskiego wynosi 624 km².

Poniżej prezentujemy szczegółowe dane o: sytuacji demograficznej, rynku pracy, infrastrukturze społecznej, korzystających z pomocy i wsparcia, świadczeniach pomocy społecznej, zasobach instytucjonalnych pomocy i wsparcia, kadrze pomocy społecznej, środkach finansowych na wydatki pomocy społecznej i innych obszarach polityki społecznej, aktywności projektowo-konkursowej, współpracy z organizacjami pozarządowymi w obszarze pomocy i wsparcia w Powiecie Wschowskim.

2. Dane o sytuacji demograficznej i społecznej

Według stanu na 31 maja 2023 roku, ludność Powiatu Wschowskiego wynosiła 37 441 osób, z czego 19002 stanowiły kobiety, a 18439 mężczyźni. Liczba ludności stanowi 3,83% ludności województwa, 0,10% ludności kraju. Struktura ludności powiatu przedstawia się następująco: osoby w wieku przedprodukcyjnym stanowiły 20,53%, osoby w wieku produkcyjnym 57,19%, a w wieku poprodukcyjnym 22,28%.

Według stanu na 28 września 2022 roku stopa bezrobocia w powiecie wynosiła 7,4%. Stopa bezrobocia dla województwa 4,3%, a dla kraju 2,7 %.

Liczba osób bezrobotnych zarejestrowanych w Powiecie Wschowskim wynosiła 952 osób według danych na grudzień 2023r. w tym 525 osób stanowiły kobiety, 427 mężczyźni.

Liczba osób długotrwale bezrobotnych wynosiła 448 osób.

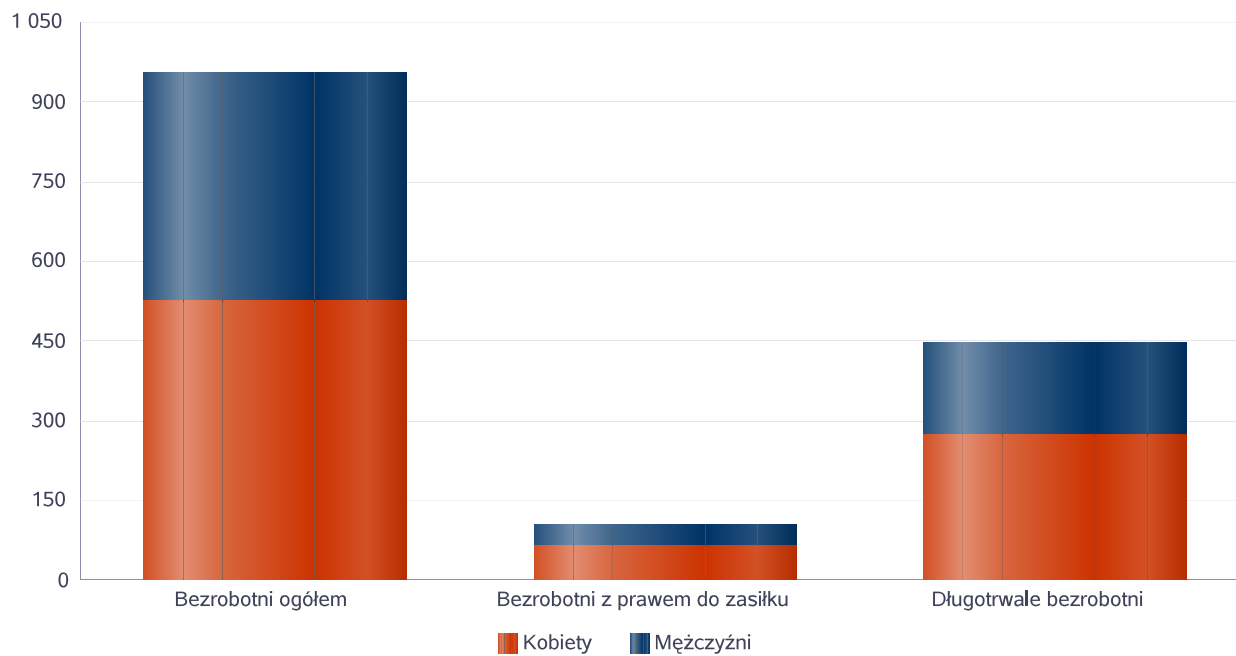
Poniżej prezentujemy w formie graficznej i tabelarycznej dane dotyczące rynku pracy oraz informacje o infrastrukturze społecznej. Źródło danych:

- dotyczące demografii - dane GUS

- dotyczące bezrobocia - dane MRPIPS-01.

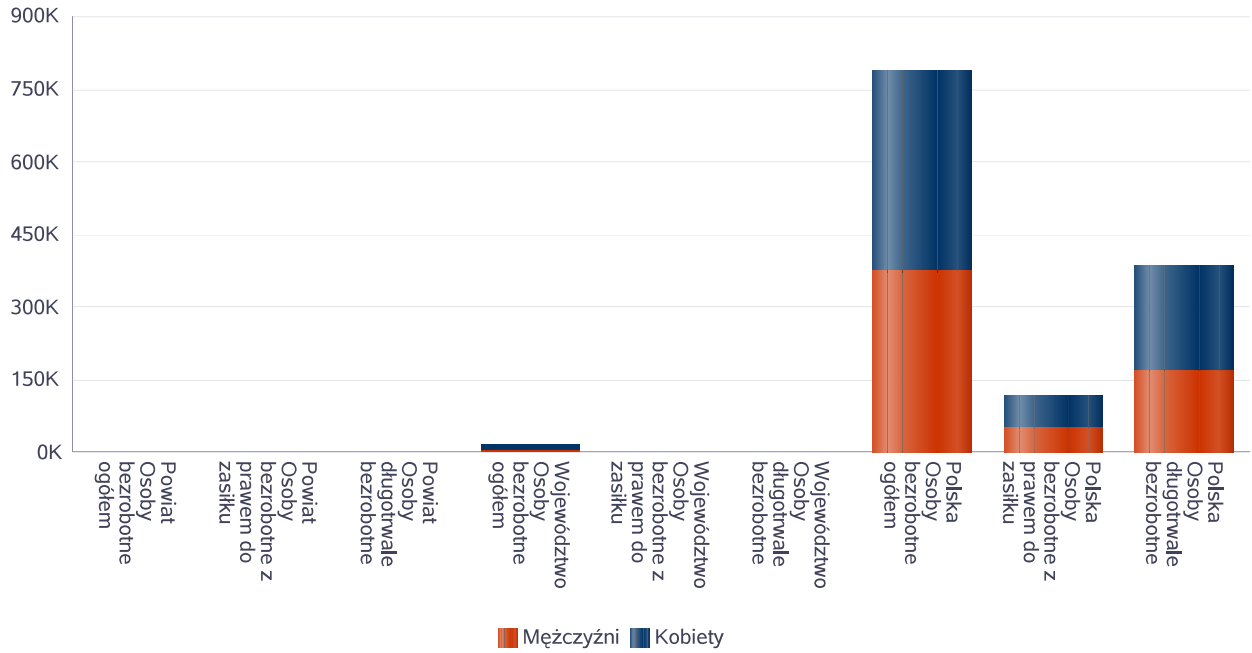
Liczba osób bezrobotnych, liczba długotrwale bezrobotnych oraz liczba osób bezrobotnych z prawem do zasiłku

Status	Ogółem	Mężczyźni	Kobiety
Bezrobotni ogółem	952	427	525
Bezrobotni z prawem do zasiłku	102	39	63
Długotrwale bezrobotni	448	175	273



Wykres prezentuje liczbę osób bezrobotnych, liczbę bezrobotnych długotrwale oraz liczbę osób bezrobotnych z prawem do zasiłku, ogółem i w podziale na płeć.

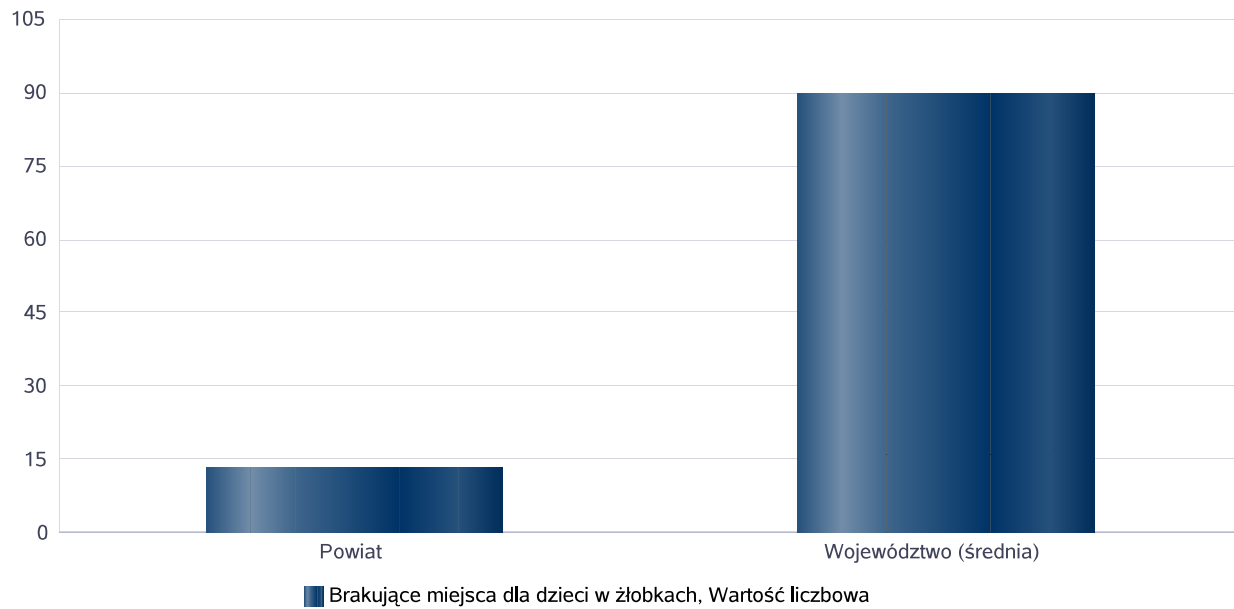
Status	Powiat		Województwo		Polska	
	Kobiety	Mężczyźni	Kobiety	Mężczyźni	Kobiety	Mężczyźni
Osoby bezrobotne ogółem	525	427	8 371	7 008	413 294	371 950
Osoby bezrobotne z prawem do zasiłku	63	39	1 575	1 073	66 197	53 024
Osoby długotrwale bezrobotne	273	175	3 405	2 391	214 781	169 653



Liczba placówek i miejsc dla dzieci

Jednostka terytorialna	Miara	Wartość liczbową
Powiat	Brakujące miejsca dla dzieci w żłobkach	13
Województwo (średnia)	Brakujące miejsca dla dzieci w żłobkach	90

Infrastruktura opieki nad dziećmi



INFRASTRUKTURA SPOŁECZNA (stan na 31.XII)

WYSZCZEGÓLNIENIE		Rok 2022	Rok oceny 2023	Prognoza 2024*
INFRASTRUKTURA SPOŁECZNA				
Liczba mieszkań komunalnych w zasobie gminy	1	X	X	X
Liczba wniosków złożonych na mieszkanie komunalne z zasobów gminy	2	X	X	X
w tym z wiersza 1: Liczba mieszkań socjalnych (lokali)	3	X	X	X
Liczba oczekujących na mieszkanie socjalne	4	X	X	X
Liczba wyroków eksmisyjnych bez wskazania lokalu socjalnego	5	X	X	X
Liczba klubów i innych miejsc spotkań dla seniorów	6	X	X	X
Liczba hospicjów	7	1	1	1
Liczba ośrodków dla cudzoziemców	8	0	0	0

* Wielkość prognozy nie dotyczy wartości przyrostu lub spadku. W przypadku braku możliwości oszacowania wielkości liczbowych dla prognozy należy wpisać liczby odpowiadające danym z kolumny "Rok oceny 2023". Niniejsza instrukcja dotyczy wypełniania wszystkich tabel OZPS.

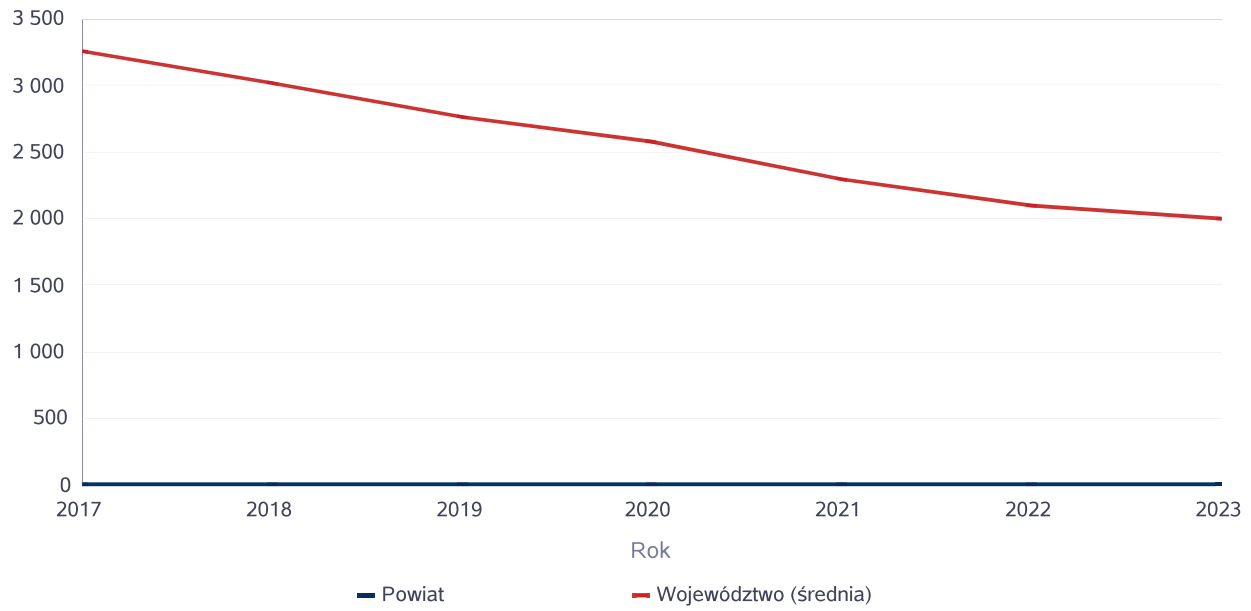
3. Dane o korzystających z pomocy i wsparcia

Pomoc i wsparcie w jednostkach powiatowych działających w obszarze pomocy społecznej uzyskało 1226 osób. Pomoc i wsparcie zostało głównie udzielone rodzicom zastępczym, umieszczonym w ich rodzinach dzieciom, usamodzielnianym wychowankom z pieczy zastępczej oraz osobom niepełnosprawnym.

Liczba osób korzystających ze świadczeń na podstawie wydanych decyzji

	Liczba świadczeniobiorców						
	2017	2018	2019	2020	2021	2022	2023
Powiat	4	4	2	3	1	0	1
Województwo (średnia)	3 263	3 014	2 758	2 580	2 290	2 096	2 001

Liczba świadczeniobiorców



**DANE O KORZYSTAJĄCYCH Z POMOCY i WSPARCIA
w całym okresie sprawozdawczym**

WYSZCZEGÓLNIENIE		Rok 2022	Rok oceny 2023	Prognoza 2024
OSOBY I RODZINY, KTÓRYM UDZIELONO POMOCY i WSPARCIA				
Liczba osób	1	1 247	1 226	1 300
OSOBY I RODZINY, KTÓRYM PRZYZNANO ŚWIADCZENIE				
Liczba osób	2	0	1	1
W tym: osoby długotrwale korzystające	3	0	0	0
Wiek 0-17	4	0	0	0
Wiek produkcyjny *	5	0	1	1
Wiek poprodukcyjny **	6	0	0	0
Liczba rodzin	7	0	1	1
Liczba osób w rodzinach	8	0	1	1
w tym: KOBIETY (z wierszy 2-6)				
Ogółem	9	0	0	0
W tym: osoby długotrwale korzystające	10	0	0	0
Wiek 0-17	11	0	0	0
Wiek 18-59	12	0	0	0
Wiek 60 lat i więcej	13	0	0	0
OSOBY I RODZINY, Z KTÓRYMI PRZEPROWADZONO WYWIAD ŚRODOWISKOWY				
Liczba osób ogółem	14	0	1	2
Liczba rodzin	15	0	1	2
Liczba osób w rodzinach	16	0	1	2
KONTRAKT SOCJALNY				
Liczba zawartych kontraktów socjalnych - ogółem	17	0	0	0
Liczba osób objętych kontraktem socjalnym - ogółem	18	0	0	0

* wiek produkcyjny: kobiety w wieku 18-59 lat, mężczyźni 18-64 lat

** wiek poprodukcyjny: kobiety w wieku 60 i więcej, mężczyźni 65 i więcej

3.1. Dane o korzystających z pomocy i wsparcia POWIAT - ZADANIA PCPR ORAZ MOPR

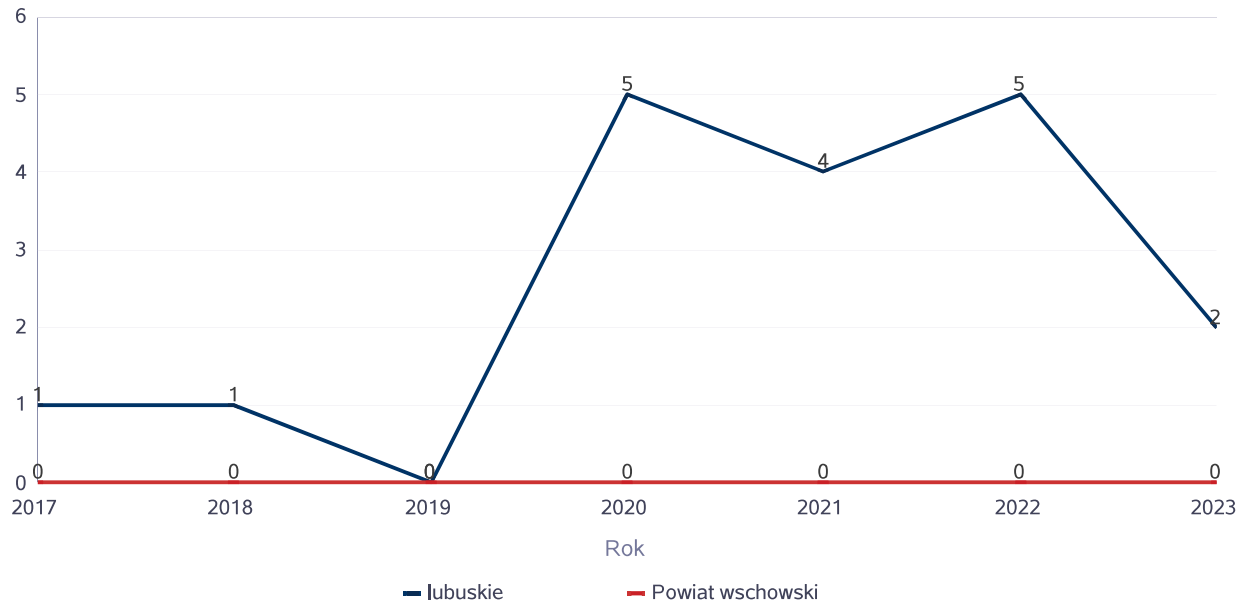
W 2023r. w 43 rodzinach zastępczych umieszczonych było 64 dzieci. Na terenie Powiatu Wschowskiego przebywał 1 pełnoletni wychowanek rodzinnej pieczy zastępczej oraz 8 pełnoletnich wychowanków instytucjonalnej pieczy zastępczej, którzy zdecydowali się na opuszczenie rodziny i placówki oraz, którzy zostali objęci indywidualnym programem usamodzielnienia.

W powiecie funkcjonowało 3 koordynatorów rodzinnej pieczy zastępczej. Poniżej prezentujemy w formie graficznej i tabelarycznej szczegółowe dane dotyczące : liczby rodzin i dzieci umieszczonych w rodzinach zastępczych, kwoty świadczeń ze względu na typ rodziny, w której umieszczono dziecko w pieczy zastępczej, struktur liczby osób usamodzielnionych w rozbiu na pełnoletnie osoby opuszczające rodziny zastępcze, pełnoletnie osoby opuszczające placówki opiekuńczo-wychowawcze.

Liczba osób korzystających z indywidualnego programu integracji cudzoziemców w województwie

	Liczba osób						
	2017	2018	2019	2020	2021	2022	2023
Iubuskie	1	1	0	5	4	5	2
Powiat wschowski	0	0	0	0	0	0	0

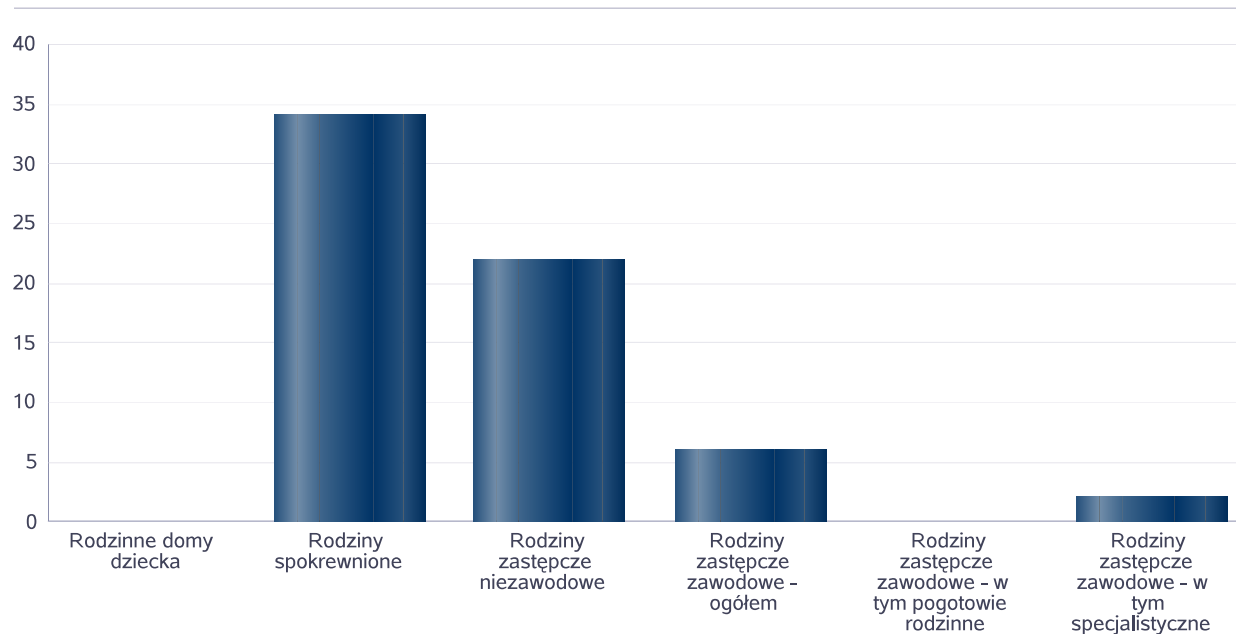
Liczba osób



Liczba dzieci umieszczonych w rodzinach, rodzinach spokrewnionych z dzieckiem, w rodzinach zastępczych niezawodowych, zastępczych zawodowych, w tym rodzinach zastępczych specjalistycznych, rodzinach zastępczych pełniących funkcję pogotowia rodzinnego

Forma pieczy:	Liczba dzieci
Rodzinne domy dziecka	0
Rodziny spokrewnione	34
Rodziny zastępcze niezawodowe	22
Rodziny zastępcze zawodowe - ogółem	6
Rodziny zastępcze zawodowe - w tym pogotowie rodzinne	0
Rodziny zastępcze zawodowe - w tym specjalistyczne	2

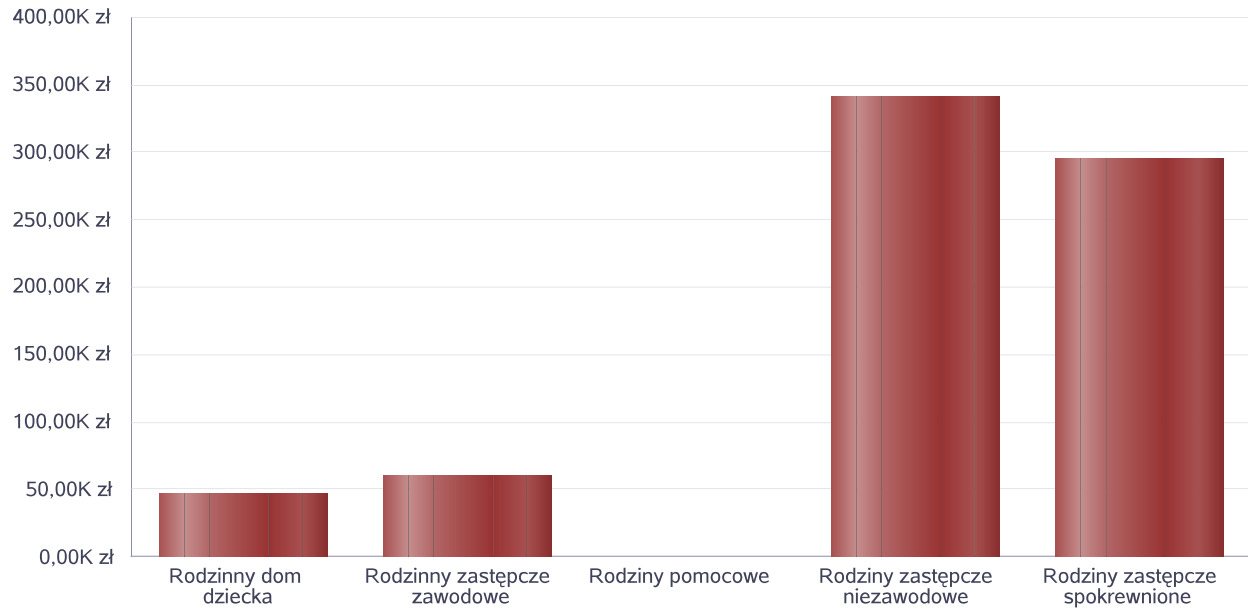
Liczba dzieci



Kwoty świadczeń ze względu na typ rodziny, w której umieszczono dziecko

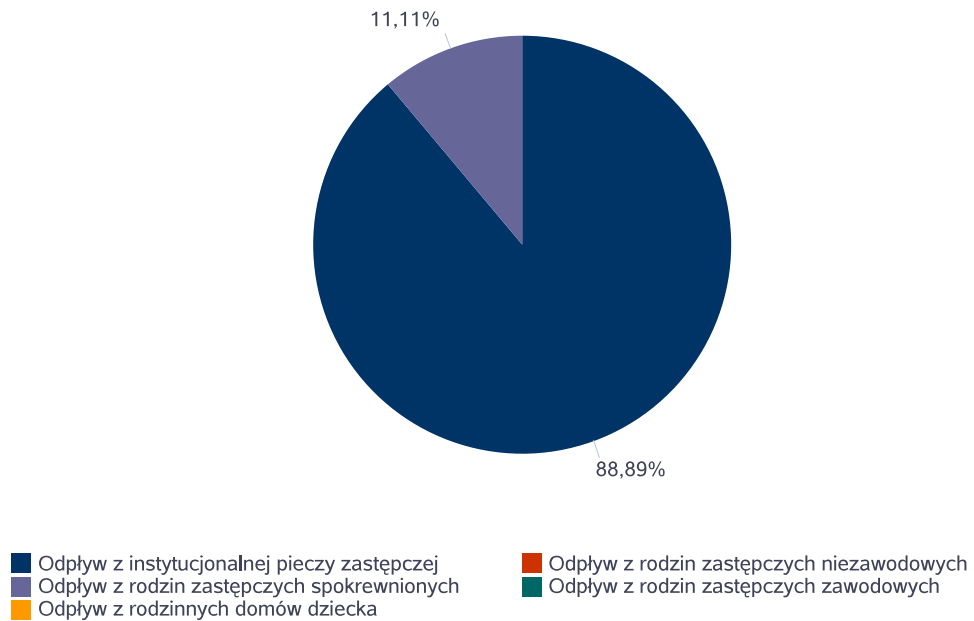
Rodzaj świadczenia	Rodzinny dom dziecka	Rodzinny zastępcze zawodowe	Rodziny pomocowe	Rodziny zastępcze niezawodowe	Rodziny zastępcze spokrewnione
Wydatki na świadczenia dla rodzin zastępczych lub osób prowadzących rodzinny dom dziecka	45 509,00 zł	60 334,00 zł	0,00 zł	340 313,00 zł	294 485,00 zł

Kwoty świadczeń



Liczba osób usamodzielnionych w rozbiu na pełnoletnie osoby opuszczające rodziny zastępcze, pełnoletnie osoby opuszczające placówki opiekuńczo-wychowawczej

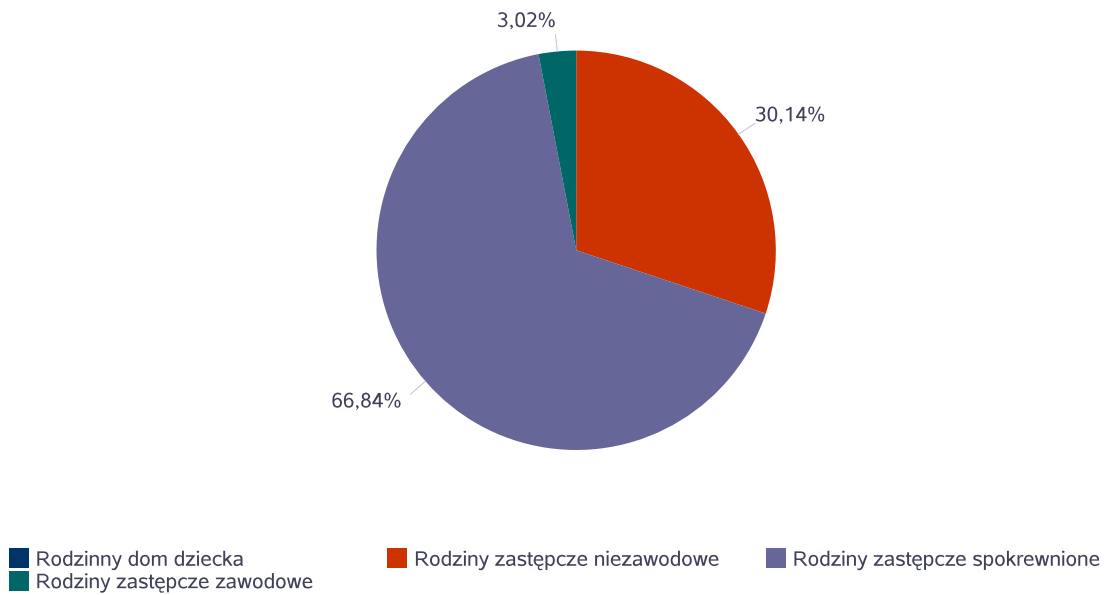
Grupa	Odpyw z instytucjonalnej pieczy zastępczej	Odpyw z rodzin zastępczych niezawodowych	Odpyw z rodzin zastępczych spokrewnionych	Odpyw z rodzin zastępczych zawodowych	Odpyw z rodzinnych domów dziecka
Dzieci powyżej 18 roku życia	8	0	1	0	0



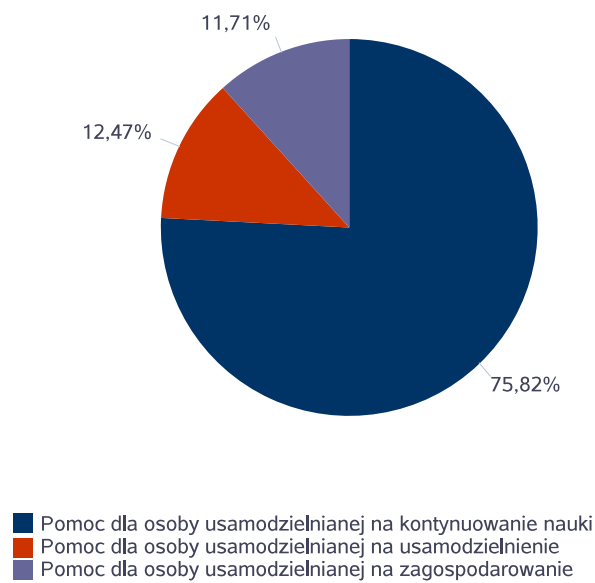
Kwota w złotych ogółem świadczeń na usamodzielnienia w rozbiciu na pełnoletnie osoby opuszczające rodziny zastępcze, pełnoletnie osoby opuszczające placówki opiekuńczo-wychowawcze

Rodzaj usamodzielnienia	Rodzinny dom dziecka	Rodziny zastępcze niezawodowe	Rodziny zastępcze spokrewnione	Rodziny zastępcze zawodowe
Pomoc dla osoby usamodzielnianej na kontynuowanie nauki	0,00 zł	30 968,00 zł	71 302,00 zł	0,00 zł
Pomoc dla osoby usamodzielnianej na usamodzielnienie	0,00 zł	0,00 zł	16 814,00 zł	0,00 zł
Pomoc dla osoby usamodzielnianej na zagospodarowanie	0,00 zł	9 681,00 zł	2 039,00 zł	4 078,00 zł

Procentowy udział wydatków wg rodzaju placówki



Procentowy udział wydatków wg rodzaju usamodzielnienia



**Dane o osobach korzystających z pomocy i wsparcia
POWIAT - ZADANIA PCPR ORAZ MOPR
wypełniają wyłącznie powiaty i miasta na prawach powiatu
w całym okresie sprawozdawczym**

WYSZCZEGÓLNIENIE		Rok 2022	Rok oceny 2023	Prognoza 2024
INDYWIDUALNE PROGRAMY POMOCY				
PROGRAM ODDZIAŁYWAŃ KOREKCYJNO-EDUKACYJNYCH DLA OSÓB STOSUJĄCYCH PRZEMOC W RODZINIE				
Liczba osób korzystających z usług	1	12	12	12
USAMODZIELNIENIE				
PEŁNOLETNIE OSOBY OPUSZCZAJĄCE INSTYTUCJE, O KTÓRYCH MOWA W ART. 88 UST.1 USTAWY O POMOCY SPOŁECZNEJ				
Liczba osób	2	0	1	1
Kwota świadczeń w złotych	3	0	3 307	3 307
W TYM: (od poz. 4 do poz. 9)				
POMOC PIENIĘŻNA NA USAMODZIELNIENIE				
Liczba osób	4	0	0	0
Kwota świadczeń w złotych	5	0	0	0
POMOC PIENIĘŻNA NA KONTYNUOWANIE NAUKI				
Liczba osób	6	0	1	1
Kwota świadczeń w złotych	7	0	3 307	3 307
POMOC NA ZAGOSPODAROWANIE W FORMIE RZECZOWEJ				
Liczba osób	8	0	0	0
Kwota świadczeń w złotych	9	0	0	0
REHABILITACJA ZAWODOWA I SPOŁECZNA OSÓB NIEPEŁNOSPRAWNYCH				
Ogólna kwota dofinansowania (PFRON, środki własne powiatu)	10	1 619 325	1 795 156	2 240 295
POMOC NA LIKWIDACJĘ BARIER ARCHITEKTONICZNYCH, TECHNICZNYCH I W KOMUNIKOWANIU SIĘ				
Liczba osób, które uzyskały dofinansowanie	11	33	32	42
Wartość dofinansowania w złotych	12	200 058	139 023	230 000
TURNUSY REHABILITACYJNE				
Liczba osób, które uzyskały pomoc	13	53	89	116
Wartość dofinansowania w złotych	14	129 942	146 070	266 308
ZAOPATRZENIE W PRZEDMIOTY ORTOPEDYCZNE, ŚRODKI POMOCNICZE I SPRZĘT REHABILITACYJNY				
Liczba osób, które uzyskały pomoc	15	537	281	300
Wartość dofinansowania w złotych	16	418 235	512 406	502 207
PROGRAM "AKTYWNY SAMORZĄD"				
Liczba świadczeń	17	94	80	90
Wartość dofinansowania w złotych	18	281 333	325 483	330 000
Liczba osób z niepełnosprawnościami korzystających z form wsparcia pomocy społecznej ogółem	19			
DOFINANSOWANIE SPORTU, KULTURY, REKREACJI I TURYSTYKI				
Liczba dofinansowanych imprez	20	1	1	2
Liczba niepełnosprawnych uczestników	21	15	13	164
Wartość dofinansowania ogółem w złotych	22	7 890	14 457	18 850
DOFINANSOWANIE USŁUG TŁUMACZA JĘZYKA MIGOWEGO LUB TŁUMACZA - PRZEWODNIKA				
Wartość dofinansowania w złotych	23	0	0	0

4. Inne rodzaje pomocy i świadczeń

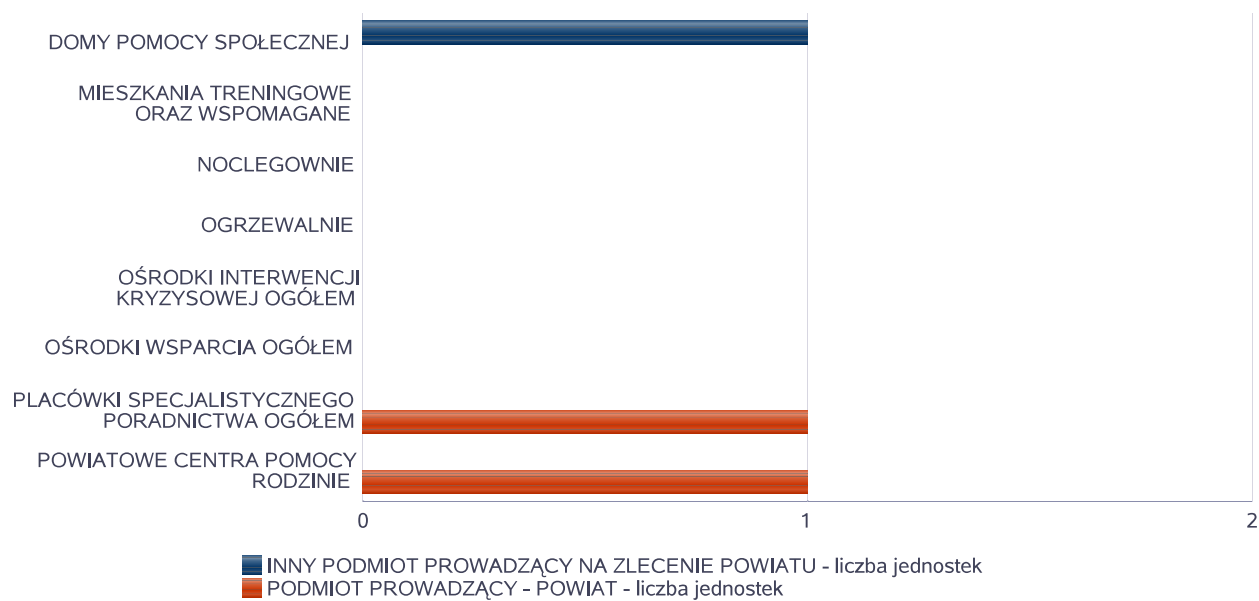
5. Zasoby instytucjonalne pomocy i wsparcia

Pomoc społeczna to nie tylko wsparcie finansowe osób i rodzin potrzebujących pomocy, ale także pomoc instytucjonalna świadczona przez placówki pomocy społecznej. W Powiecie Wschowskim prowadzą działalność następujące instytucje pomocy społecznej finansowane lub współfinansowane z budżetu powiatu : Powiatowe centrum Pomocy Rodzinie, 3 Domy Dziecka, Dom Pomocy Społecznej oraz Warsztat Terapii Zajęciowej. Poniżej prezentujemy w formie graficznej i tabelarycznej szczegółowe dane dotyczące : liczby placówek w podziale na typ i instytucje prowadząca, liczby miejsc i liczby osób korzystających z placówek, wskaźnik nasycenia usługami w postaci domów pomocy społecznej.

Liczba jednostek organizacyjnych pomocy i integracji społecznej o zasięgu lokalnym i o zasięgu ponadgminnym w podziale na instytucję prowadzącą

Jednostka	INNY PODMIOT PROWADZĄCY NA ZLECENIE POWIATU - liczba jednostek	PODMIOT PROWADZĄCY - POWIAT - liczba jednostek
DOMY POMOCY SPOŁECZNEJ	1	0
MIESZKANIA TRENINGOWE ORAZ WSPOMAGANE	0	0
NOCLEGOWNIE	0	0
OGRZEWALNIE	0	0
OŚRODKI INTERWENCJI KRYZYSOWEJ OGÓŁEM	0	0
OŚRODKI WSPARCIA OGÓŁEM	0	0
PLACÓWKI SPECJALISTYCZNEGO PORADNICTWA OGÓŁEM	0	1
POWIATOWE CENTRA POMOCY RODZINIE	X	1

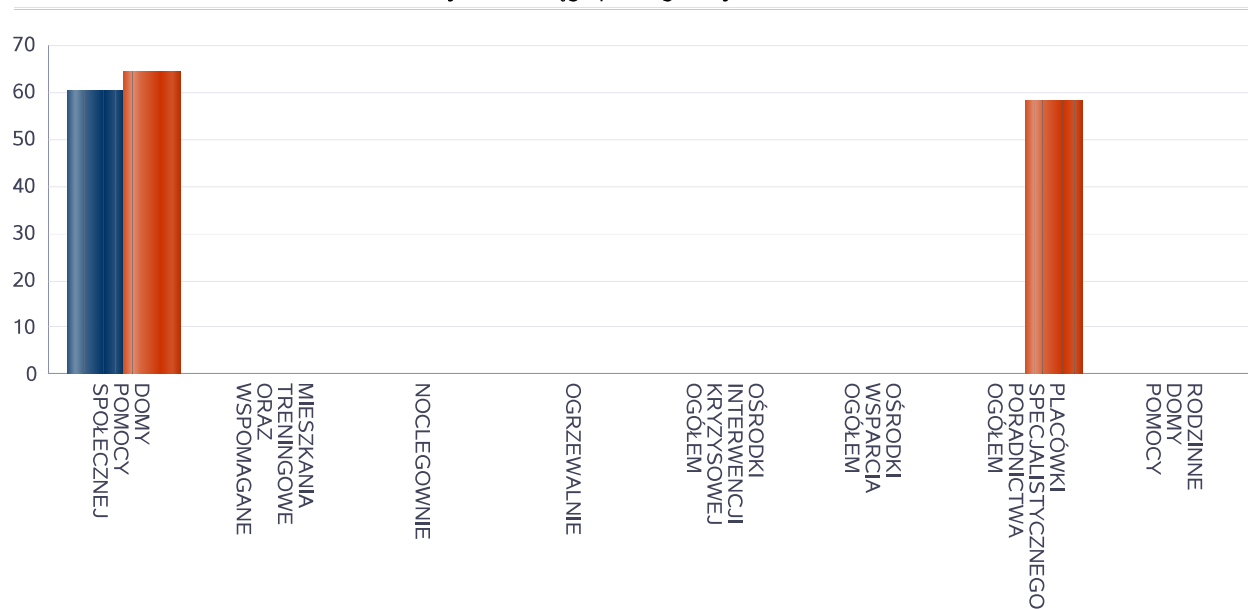
Liczba jednostek organizacyjnych pomocy i integracji społecznej



Liczba miejsc w jednostkach organizacyjnych pomocy i integracji społecznej o zasięgu lokalnym i o zasięgu ponadgminnym

Jednostka	liczba miejsc	liczba osób korzystających
DOMY POMOCY SPOŁECZNEJ	60	64
MIESZKANIA TRENINGOWE ORAZ WSPOMAGANE	0	0
NOCLEGOWNIE	0	0
OGRZEWALNIE	0	0
OŚRODKI INTERWENCJI KRYZYSOWEJ OGÓŁEM	X	0
OŚRODKI WSPARCIA OGÓŁEM	0	0
PLACÓWKI SPECJALISTYCZNEGO PORADNICTWA OGÓŁEM	X	58
RODZINNE DOMY POMOCY	0	0

Liczba miejsc w jednostkach organizacyjnych pomocy i integracji społecznej o zasięgu lokalnym i o zasięgu ponadgminnym

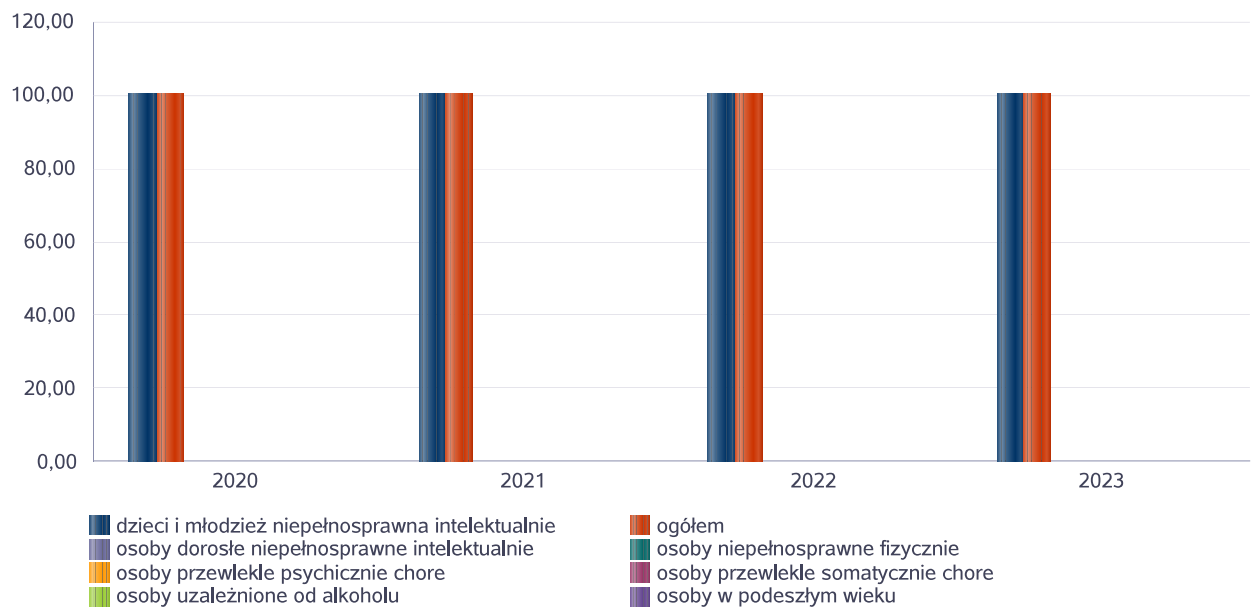


Nasylenie usługami w DPS

Wskaźnik obliczany jako stosunek liczby osób umieszczonych w DPS pomnożony przez 100 do sumy liczby osób umieszczonych w DPS i liczby oczekujących

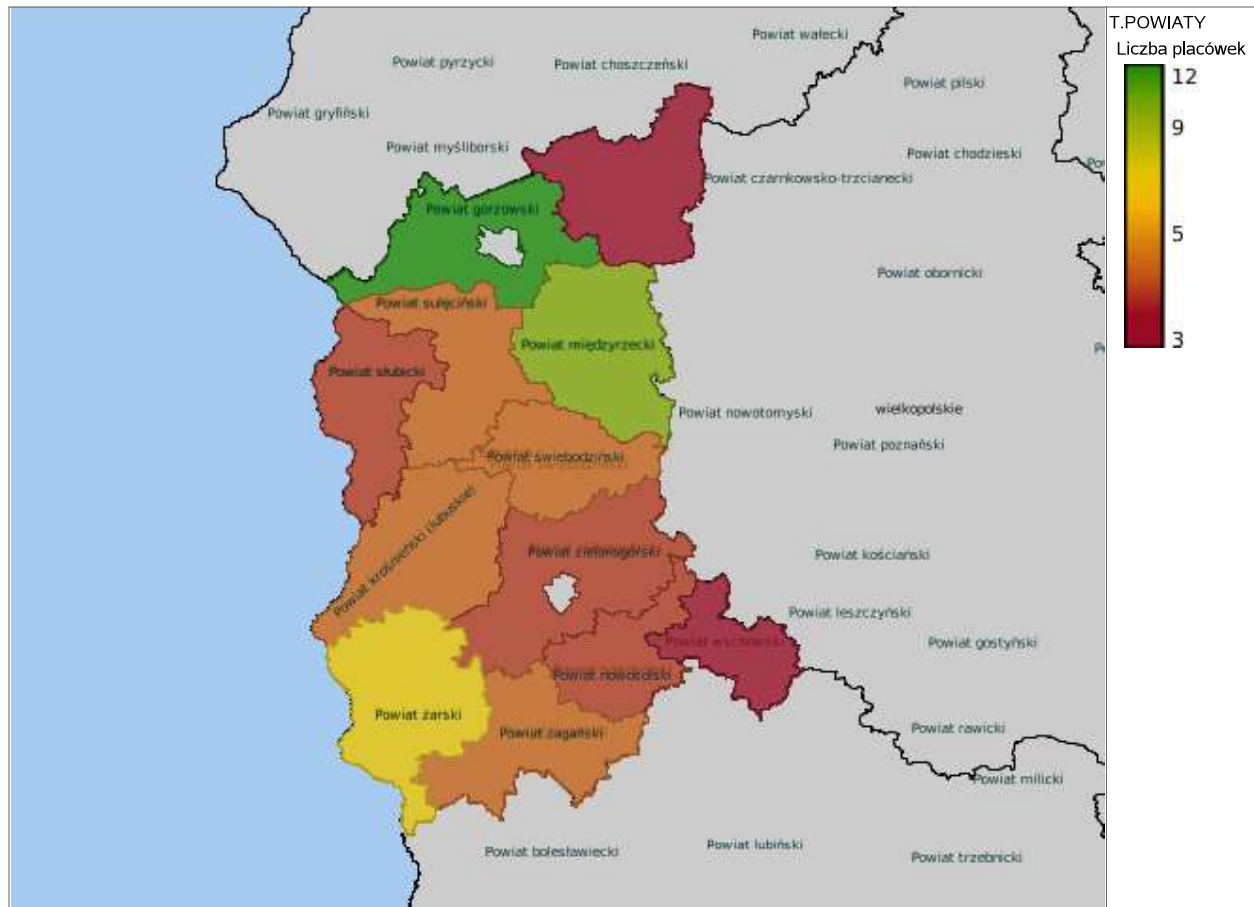
Grupa osób	Wskaźnik nasylenia usługami w DPS-ach wyrażony w %			
	2020	2021	2022	2023
ogółem	100,00	100,00	100,00	100,00
osoby w podeszłym wieku				
osoby przewlekle somatycznie chore				
osoby przewlekle psychicznie chore				
osoby dorosłe niepełnosprawne intelektualnie				
dzieci i młodzież niepełnosprawna intelektualnie	100,00	100,00	100,00	100,00
osoby niepełnosprawne fizycznie				
osoby uzależnione od alkoholu				

Nasylenie usługami w DPS-ach



Rozmieszczenie jednostek organizacyjnych pomocy i integracji społecznej o zasięgu ponadgminnym

Powiat	Ogółem	DOMY POMOCY SPOŁ.	MIESZK. TRENIN. ORAZ WSPOM.	NOCLE - GOWNIE	OGRZE - WALNIE	OŚR. INTER - WENCJI KRYZYS. OG.	OŚRODKI WSPARCIA OGÓLEM	PLAC. SPEC. PORAD.	POWIAT. CENTRA POM. RODZ.
Powiat gorzowski	12	2	7	0	0	1	0	1	1
Powiat krośnieński (lubuskie)	5	1	0	0	0	1	1	1	1
Powiat międzyrzecki	10	6	0	0	0	1	1	1	1
Powiat nowosolski	4	1	1	0	0	0	0	1	1
Powiat strzelecko-drezdenecki	3	1	0	0	0	0	0	1	1
Powiat sulęciński	5	1	1	0	0	1	0	1	1
Powiat słubicki	4	0	0	0	0	0	2	1	1
Powiat wschowski	3	1	0	0	0	0	0	1	1
Powiat zielonogórski	4	1	0	0	0	0	1	1	1
Powiat świebodziński	5	3	0	0	0	0	0	1	1
Powiat żagański	5	0	2	0	0	0	1	1	1
Powiat żarski	8	2	3	0	0	0	1	1	1



ZASOBY INSTYTUCJONALNE POMOCY I WSPARCIA

WYSZCZEGÓLNIENIE		Rok 2022	Rok oceny 2023	Prognoza 2024
OŚRODKI WSPARCIA - OGÓLEM				
Liczba miejsc w placówkach ogółem	1	0	0	0
Liczba osób korzystających	2	0	0	0
Liczba osób oczekujących (wg stanu na 31 grudnia danego roku)	3	0	0	0
Liczba decyzji odmownych (wg stanu na 31 grudnia danego roku)	4	0	0	0
Kadra placówek - liczba osób zatrudnionych ogółem (wg stanu na 31 grudnia danego roku)	5	0	0	0
Roczny koszt prowadzenia i utrzymania placówek (w złotych)	6	0	0	0
W TYM (z wierszy 1-6, dotyczy wierszy 7-27):				
ŚRODOWISKOWE DOMY SAMOPOMOCY				
Liczba miejsc w placówkach ogółem	7	0	0	0
Liczba osób korzystających	8	0	0	0
Liczba osób umieszczonych	9	0	0	0
Liczba osób oczekujących (wg stanu na 31 grudnia danego roku)	10	0	0	0
Kadra placówek - liczba osób zatrudnionych ogółem (wg stanu na 31 grudnia danego roku)	11	0	0	0
Roczny koszt prowadzenia i utrzymania placówek (w złotych)	12	0	0	0
DZIENNE DOMY POMOCY				
Liczba miejsc w placówkach ogółem	13	0	0	0
Liczba osób korzystających	14	0	0	0
Liczba osób oczekujących (wg stanu na 31 grudnia danego roku)	15	0	0	0
Kadra placówek - liczba osób zatrudnionych ogółem (wg stanu na 31 grudnia danego roku)	16	0	0	0
Roczny koszt prowadzenia i utrzymania placówek (w złotych)	17	0	0	0
KLUBY SAMOPOMOCY				
Liczba miejsc w placówkach ogółem	18	0	0	0
Liczba osób korzystających	19	0	0	0
Liczba osób oczekujących (wg stanu na 31 grudnia danego roku)	20	0	0	0
Kadra placówek - liczba osób zatrudnionych ogółem (wg stanu na 31 grudnia danego roku)	21	0	0	0
Roczny koszt prowadzenia i utrzymania placówek (w złotych)	22	0	0	0
SCHRONISKA DLA OSÓB BEZDOMNYCH I SCHRONISKA DLA OSÓB BEZDOMNYCH Z USŁUGAMI OPIEKUŃCZYMI				
Liczba miejsc w placówkach ogółem	23	0	0	0
Liczba osób korzystających	24	0	0	0
Liczba osób skierowanych w wyniku eksmisji	25	0	0	0
Kadra placówek - liczba osób zatrudnionych ogółem (wg stanu na 31 grudnia danego roku)	26	0	0	0
Roczny koszt prowadzenia i utrzymania placówek (w złotych)	27	0	0	0
OGRZEWALNIE				

WYSZCZEGÓLNIENIE		Rok 2022	Rok oceny 2023	Prognoza 2024
Liczba miejsc w placówkach ogółem	28	0	0	0
Liczba osób korzystających	29	0	0	0
Kadra placówek - liczba osób zatrudnionych ogółem (wg stanu na 31 grudnia danego roku)	30	0	0	0
Roczny koszt prowadzenia i utrzymania placówek (w złotych)	31	0	0	0
NOCLEGOWNIE				
Liczba miejsc w placówkach ogółem	32	0	0	0
Liczba osób korzystających	33	0	0	0
Liczba osób skierowanych w wyniku eksmisji	34	0	0	0
Kadra placówek - liczba osób zatrudnionych ogółem (wg stanu na 31 grudnia danego roku)	35	0	0	0
Roczny koszt prowadzenia i utrzymania placówek (w złotych)	36	0	0	0

ZASOBY INSTYTUCJONALNE POMOCY i WSPARCIA (c.d.)

WYSZCZEGÓLNIENIE		Rok 2022	Rok oceny 2023	Prognoza 2024
DOMY POMOCY SPOLECZNEJ				
Liczba miejsc w placówkach ogółem	1	60	60	60
Liczba miejsc usługi wsparcia krótkoterminowego	2	X	0	0
Liczba osób korzystających	3	63	64	60
Liczba osób korzystających z usługi wsparcia krótkoterminowego	4	X	0	0
Liczba osób umieszczonych	5	4	7	1
Liczba osób oczekujących (wg stanu na 31 grudnia danego roku)	6	0	0	0
Liczba decyzji odmownych (wg stanu na 31 grudnia danego roku)	7	0	3	2
Kadra placówek - liczba osób zatrudnionych ogółem (wg stanu na 31 grudnia danego roku)	8	45	46	46
Roczny koszt prowadzenia i utrzymania placówek (w złotych)	9	1 517 775	1 721 000	939 840
MIESZKANIA TRENINGOWE ORAZ WSPOMAGANE OGÓŁEM				
Liczba miejsc w placówkach ogółem	10	0	0	0
Liczba osób korzystających	11	0	0	0
Liczba osób umieszczonych	12	0	0	0
Liczba osób oczekujących (wg stanu na 31 grudnia danego roku)	13	0	0	0
Kadra placówek - liczba osób zatrudnionych ogółem (wg stanu na 31 grudnia danego roku)	14	0	0	0
Roczny koszt prowadzenia i utrzymania placówek (w złotych)	15	0	0	0
ÓŚRODKI INTERWENCJI KRZYZOWEJ OGÓŁEM (powiatowe)				
Liczba miejsc w placówkach ogółem	16	0	0	0
Liczba osób korzystających	17	0	0	0
PLACÓWKI SPECJALISTYCZNEGO PORADNICTWA (powiatowe)				
Liczba osób korzystających	18		58	58

WYSZCZEGÓLNIENIE		Rok 2022	Rok oceny 2023	Prognoza 2024
Kadra placówek - liczba osób zatrudnionych ogółem (wg stanu na 31 grudnia danego roku)	19			
Roczny koszt prowadzenia i utrzymania placówek (w złotych)	20			
PLACÓWKI WSPARCIA DZIENNEGO				
Liczba miejsc w placówkach ogółem	21	0	115	115
Liczba osób korzystających	22	0	115	115
Kadra placówek - liczba osób zatrudnionych ogółem (wg stanu na 31 grudnia danego roku)	23	0		
Roczny koszt prowadzenia i utrzymania placówek (w złotych)	24	0	428 438	428 438
PLACÓWKI OPIEKUNTCZO-WYCHOWAWCZE OGÓLEM				
Liczba miejsc w placówkach ogółem	25	42	42	42
Liczba osób korzystających	26	41	42	42
Kadra placówek - liczba osób zatrudnionych ogółem (wg stanu na 31 grudnia danego roku)	27	39	32	32
Roczny koszt prowadzenia i utrzymania placówek (w złotych)	28	2 476 566	3 217 766	3 238 826
W tym: PLACÓWKI TYPU RODZINNEGO				
Liczba miejsc w placówkach ogółem	29	0	0	0
Liczba osób korzystających	30	0	0	0
Kadra placówek - liczba osób zatrudnionych ogółem (wg stanu na 31 grudnia danego roku)	31	0	0	0
Roczny koszt prowadzenia i utrzymania placówek (w złotych)	32	0	0	0
CENTRUM INTEGRACJI SPOŁECZNEJ				
Liczba uczestników zajęć	33	0	0	0
KLUB INTEGRACJI SPOŁECZNEJ				
Liczba uczestników zajęć	34	X	X	X
WARSZTAT TERAPII ZAJĘCIOWEJ				
Liczba uczestników zajęć	35	30	30	30
Kadra placówek - liczba osób zatrudnionych ogółem (wg stanu na 31 grudnia danego roku)	36	8	8	8
Roczny koszt prowadzenia i utrzymania placówek (w złotych)	37	863 200	983 200	1 123 200
ZAKŁAD AKTYWNOŚCI ZAWODOWEJ				
Liczba uczestników zajęć	38	0	0	0

INNE INSTYTUCJE POMOCY I WSPARCIA

Rodzaj instytucji	Wyszczególnienie	Rok 2022	Rok oceny 2023	Prognoza 2024
Spółdzielnie socjalne dla których JST jest założycielem lub członkiem	Liczba spółdzielni socjalnych	1	0	0
	Liczba osób zatrudnionych w spółdzielniach socjalnych (ogółem wg stanu na 31 grudnia danego roku)	2	0	0
	W tym, z wiersza powyżej, liczba osób, o których mowa w art. 4 ust. 1 ustawy o spółdzielniach socjalnych, zatrudnionych w spółdzielniach socjalnych	3	0	0

Rodzaj instytucji	Wyszczególnienie		Rok 2022	Rok oceny 2023	Prognoza 2024
	(wg stanu na 31 grudnia danego roku)				
Liczba organizacji pozarządowych w obszarze włączenia społecznego działających na terenie JST	4		0	0	0

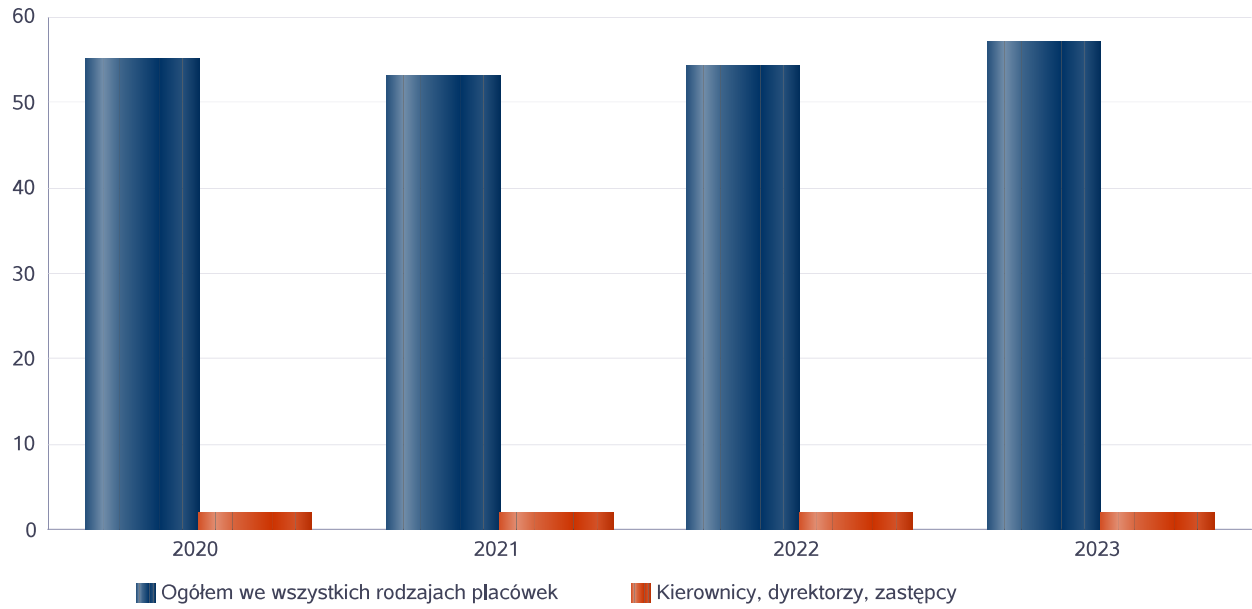
6. Kadra jednostki organizacyjnej pomocy społecznej

W roku oceny, kadra Powiatowego Centrum Pomocy Rodzinie liczyła 9 osób w tym : kadra kierownicza - 1 osoba, pracownicy socjalni - 3 osoby, aspirant pracy socjalnej - 1 osoba, 3 koordynatorów rodzinnej pieczy zastępczej i 1 osoba na stanowisku specjalista pracy socjalnej.

Kadra jednostek organizacyjnych pomocy społecznej - osoby zatrudnione

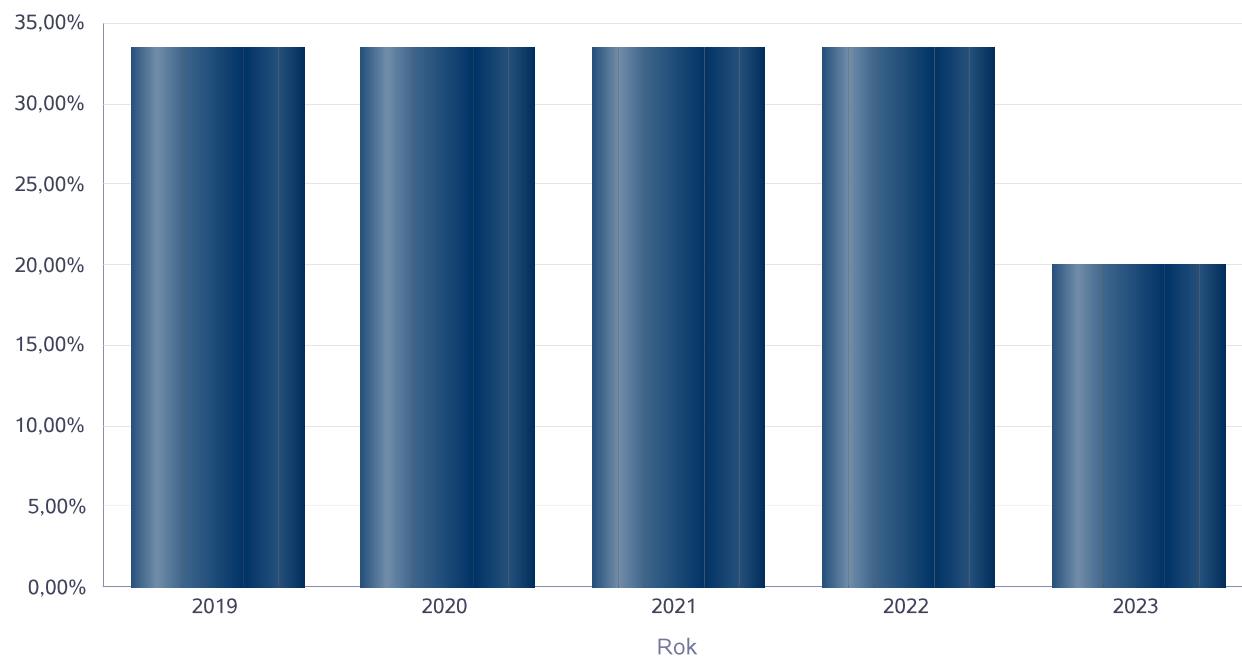
Zatrudnieni	Liczba osób			
	2020	2021	2022	2023
Ogółem we wszystkich rodzajach placówek	55	53	54	57
Kierownicy, dyrektorzy, zastępcy	2	2	2	2

Kadra jednostek organizacyjnych pomocy społecznej - osoby zatrudnione



Kadra jednostek organizacyjnych pomocy społecznej

Rok	Wskaźnik
2019	33,33%
2020	33,33%
2021	33,33%
2022	33,33%
2023	20,00%



6.1. Zatrudnienie pomocnicze w jednostce organizacyjnej pomocy społecznej

Zatrudnienie pomocnicze w jednostce organizacyjnej pomocy społecznej w roku oceny kształtowało się na następującym poziomie: w ramach zatrudnienia subsydiowanego (prace interwencyjne) pracowały 2 osoby, staż zawodowy odbywała 1 osoba.

6.2. Zespoły pracy socjalnej i integracji społecznej w jednostce pomocy społecznej

7. Środki finansowe na wydatki w pomocy społecznej i innych obszarach polityki społecznej w budżecie jednostki samorządu terytorialnego

W Powiecie Wschowskim środki finansowe wydatkowane na zadania z zakresu polityki społecznej wyniosły w 2023r. 7 505 697 złotych. Poziom wydatków w stosunku do roku poprzedniego wzrósł o 865 109 zł. W dziale - Rodzina wydatkowano 4 571 838 złotych co stanowi 60,91% ogólnych wydatków w zakresie polityki społecznej, W dziale 852 - Pomoc społeczna wydatkowano 2 419 015 zł co stanowi 32,23% ogólnych wydatków w zakresie polityki społecznej. W dziale 853 - Pozostałe zadania w zakresie polityki społecznej wydatkowano 514 844 złotych, co stanowi 6,86% ogólnych wydatków. Najwięcej środków wydano na następujące pozycje budżetowe : 85510 - działalność placówek opiekuńczo-wychowawczych w kwocie 3 217 766zł, 85202 - domy pomocy społecznej w kwocie 1 721 000zł, 85508 - rodziny zastępcze w kwocie 1 354 072 zł.

WYDATKI W OBSZARACH POLITYKI SPOŁECZNEJ W JEDNOSTKACH SAMORZĄDU TERYTORIALNEGO



- 855 - RODZINA
- 852 - POMOC SPOŁECZNA
- 853 - POZOSTAŁE ZADANIA W ZAKRESIE POLITYKI SPOŁECZNEJ
- 851 - OCHRONA ZDROWIA
- 854 - EDUKACYJNA OPIEKA WYCHOWAWCZA

WYDATKI W OBSZARACH POLITYKI SPOŁECZNEJ W OPS / PCPR



- 855 - RODZINA
- 852 - POMOC SPOŁECZNA
- 853 - POZOSTAŁE ZADANIA W ZAKRESIE POLITYKI SPOŁECZNEJ
- 851 - OCHRONA ZDROWIA
- 854 - EDUKACYJNA OPIEKA WYCHOWAWCZA

ŚRODKI FINANSOWE NA WYDATKI W POMOCY SPOŁECZNEJ I INNYCH OBSZARACH POLITYKI SPOŁECZNEJ W BUDŻECIE JEDNOSTKI SAMORZĄDU TERYTORIALNEGO ZADANIA WŁASNE I ZADANIA ZLECONE - w złotych

WYSZCZEGÓLNIENIE		Rok 2022	Rok oceny 2023	Prognoza 2024
OGÓLEM				
OGÓŁEM (działy)	1	6 640 588	7 505 697	7 501 964
W tym: w budżecie OPS/PCPR	2	2 332 477	2 208 887	2 910 499
851 - OCHRONA ZDROWIA				
85153 - Przeciwdziałanie narkomanii	3	0	0	0
w tym: w budżecie OPS / PCPR	4	0	0	0
85154 - Przeciwdziałanie alkoholizmowi	5	0	0	0
w tym: w budżecie OPS / PCPR	6	0	0	0
852 - POMOC SPOŁECZNA				
85202 - Domy pomocy społecznej	7	1 517 775	1 721 000	939 840
w tym: w budżecie OPS / PCPR	8	0	0	0
85203 - Ośrodki Wsparcia	9	0	0	0
w tym: w budżecie OPS / PCPR	10	0	0	0
85205 - Zadania w zakresie przeciwdziałania przemocy w rodzinie	11	8 100	8 100	20 000
w tym: w budżecie OPS / PCPR	12	8 100	8 100	20 000
85213 - Składki na ubezpieczenie zdrowotne opłacane za osoby pobierające niektóre świadczenia z pomocy społecznej oraz za osoby uczestniczące w zajęciach w centrum integracji społecznej	13	0	0	0
w tym: w budżecie OPS / PCPR	14	0	0	0

WYSZCZEGÓLNIENIE		Rok 2022	Rok oceny 2023	Prognoza 2024
85214 - Zasiłki okresowe, celowe i pomoc w naturze oraz składki na ubezpieczenia emerytalne i rentowe	15	0	0	0
w tym: w budżecie OPS	16	0	0	0
85215 - Dodatki mieszkaniowe	17	0	0	0
w tym: w budżecie OPS	18	0	0	0
85216 - Zasiłki stałe	19	0	0	0
w tym: w budżecie OPS	20	0	0	0
85218 - Powiatowe Centra Pomocy Rodzinie	21	601 666	689 915	650 242
w tym: w budżecie PCPR	22	601 666	689 915	650 242
85219 - Ośrodki Pomocy Społecznej	23	X	X	X
w tym: w budżecie OPS	24	X	X	X
85220 - Jednostki specjalistycznego poradnictwa, mieszkania chronione i ośrodki interwencji kryzysowej	25	0	0	40 000
w tym: w budżecie OPS / PCPR	26	0	0	40 000
85228 - Usługi opiekuńcze i specjalistyczne usługi opiekuńcze	27	0	0	0
w tym: w budżecie OPS / PCPR	28	0	0	0
85230 - Pomoc w zakresie dożywiania	29	0	0	0
w tym: w budżecie OPS	30	0	0	0
85231 - Pomoc dla cudzoziemców	31	0	0	15 225
w tym: w budżecie OPS / PCPR	32	0	0	0
W tym (z wiersza 31): Wydatki na pomoc dla cudzoziemców w celu integracji ze środowiskiem (cudzoziemcy, którzy uzyskali status uchodźcy lub ochronę uzupełniającą)	33	0	0	0
w tym: w budżecie OPS / PCPR	34	0	0	0
85232 - Centra Integracji Społecznej	35	0	0	0
w tym: w budżecie OPS / PCPR	36	0	0	0
85278 - Usuwanie skutków klęsk żywiołowych	37	0	0	0
w tym: w budżecie OPS / PCPR	38	0	0	0
85295 - Pozostała działalność	39	0	0	0
w tym: w budżecie OPS / PCPR	40	0	0	0
853 - POZOSTAŁE ZADANIA W ZAKRESIE POLITYKI SPOŁECZNEJ				
85311 - Rehabilitacja zawodowa i społeczna osób niepełnosprawnych	41	94 951	108 152	267 552
w tym: w budżecie OPS / PCPR	42	0	0	0
85321 - Zespoły orzekania o niepełnosprawności	43	39 675	48 182	46 824
w tym: w budżecie dyspozycji OPS / PCPR	44	0	0	0
85324 - Państwowy Fundusz Rehabilitacji Osób Niepełnosprawnych	45	221 217	338 775	218 365
w tym: w budżecie OPS / PCPR	46	60 074	55 737	57 000
85395 - Pozostała działalność w zakresie polityki społecznej	47	204 389	19 735	418 305
w tym: w budżecie OPS / PCPR	48	186 389	0	373 473
854 - EDUKACYJNA OPIEKA WYCHOWAWCZA				
85415 - Pomoc materialna dla uczniów o charakterze socjalnym	49	0	0	0
w tym: w budżecie OPS / PCPR	50	0	0	0

WYSZCZEGÓLNIENIE		Rok 2022	Rok oceny 2023	Prognoza 2024
85416 - Pomoc materialna dla uczniów o charakterze motywacyjnym	51	0	0	0
w tym: w budżecie OPS / PCPR	52	0	0	0
855 - RODZINA				
85501 - Świadczenie wychowawcze	53	0	0	0
w tym: w budżecie OPS / PCPR	54	0	0	0
85502 - Świadczenia rodzinne, świadczenie z funduszu alimentacyjnego oraz składki na ubezpieczenia emerytalne i rentowe z ubezpieczenia społecznego	55	0	0	0
w tym: w budżecie OPS / PCPR	56	0	0	0
85504 - Wspieranie rodziny	57	0	0	0
w tym: w budżecie OPS / PCPR	58	0	0	0
85516 - Tworzenie i funkcjonowanie żłobków	59	0	0	0
w tym: w budżecie OPS / PCPR	60	0	0	0
85516 - Tworzenie i funkcjonowanie klubów dziecięcych	61	0	0	0
w tym: w budżecie OPS / PCPR	62	0	0	0
85516 - Dzienni opiekunowie	63	0	0	0
w tym: w budżecie OPS / PCPR	64	0	0	0
85508 - Rodziny zastępcze	65	1 332 418	1 354 072	1 646 784
w tym: w budżecie OPS / PCPR	66	1 332 418	1 354 072	1 646 784
85510 - Działalność placówek opiekuńczo-wychowawczych	67	2 620 397	3 217 766	3 238 827
w tym: w budżecie OPS / PCPR	68	143 830	101 063	123 000
85513 - Składki na ubezpieczenie zdrowotne opłacane za osoby pobierające niektóre świadczenia rodzinne, zgodnie z przepisami ustawy o świadczeniach rodzinnych oraz za osoby pobierające zasiłki dla opiekunów, zgodnie z przepisami ustawy z dnia 4 kwietnia 2014 r. o ustaleniu i wypłacie zasiłków dla opiekunów	69	0	0	0
w tym: w budżecie OPS / PCPR	70	0	0	0
85514 - Składki na ubezpieczenie zdrowotne opłacane za osoby przebywające na urlopie wychowawczym, za osoby zatrudnione jako nianie oraz za osoby sprawujące osobistą opiekę nad dzieckiem	71	0	0	0
w tym: w budżecie OPS / PCPR	72	0	0	0
85578 Usuwanie skutków kłesk żywiołowych	73	0	0	0
w tym: w budżecie OPS / PCPR	74	0	0	0

8. Aktywność projektowo-konkursowa jednostki organizacyjnej pomocy społecznej

Aktywność projektowo-konkursowa jednostki organizacyjnej pomocy społecznej polega na realizacji projektów finansowanych z Europejskiego Funduszu Społecznego, udziału w konkursach ogłaszanych przez Ministerstwo Rodziny i Polityki Społecznej oraz na realizacji programów osłonowych.

Dwóch pracowników Powiatowego Centrum Pomocy Rodzinie we Wschowie brali udział w 2023r., w projekcie realizowanym przez Regionalny Ośrodek Polityki Społecznej wraz z Terenowym Komitetem Ochrony Praw Dziecka w Zielonej Górze pn. „Prawo do życia w świecie bez przemocy” i finansowanego przez Islandię, Lichtenstein i Norwegię z Funduszy EOG i Funduszy Norweskich w ramach Programu Aktywni Obywatele - Fundusz Regionalny.

W siedzibie PCPR we Wschowie zostało zorganizowane szkolenie dla rodzin zastępczych pn. Problemy jakie mogą się pojawić w rodzinie zastępczej - jak je rozpoznawać oraz jak im przeciwdziałać i jak sobie z nimi radzić; Szkolenie zostało zorganizowane ze środków fundacji Ernst i Young w ramach konkursu Zrozumieć dziecko - lokalnie.

W ramach Powiatowej Kampanii społecznej pn. „RODZINA ZASTĘPCZA – BEZPIECZNY PRZYSTANEK” współfinansowanej ze środków Fundacji EY został nagrany spot promujący rodzicielstwo zastępcze, który został wyemitowany na koncercie zorganizowanym przez PCPR we Wschowie w ramach Dnia Rodzicielstwa Zastępczego dla rodzin zastępczych. W ramach kampanii zostały również zakupione gadzety promocyjne, które zostały rozdane podczas korowodu z okazji Dni Wschowy, w którym brali udział pracownicy PCPR we Wschowie w dniu 09.06.2023r. Pracownicy brali również udział w Powiatowo-Gminnym Świątku Plonów w Starych Drzewcach 28.08.2023r, tam również zostały rozdane gadzety oraz zachęcano uczestników wydarzenia do zapoznania się z ideą rodzicielstwa zastępczego. W dniach: 12.09.2023r., 13.09.2023r. oraz 22.09.2023r.

pracownicy PCPR również zachęcali do zostania rodziną zastępczą mieszkańców miast: Wschowa, Sława i Szlichtyngowa. W dniu 16.10.2023r. w ramach w/w Kampanii w Bibliotece Publicznej Miast i Gminy Wschowa odbyło się spotkanie dotyczące rodzicielstwa zastępczego pn. Błaski i cienie rodzicielstwa zastępczego.

9. Współpraca z organizacjami pozarządowymi - zadania zlecone w obszarze pomocy i wsparcia

W Powiecie Wschowskim zlecono Zgromadzeniu Sióstr Św. Elżbiety Prowincja Poznańska realizację zadania z zakresu pomocy społecznej, polegającego na prowadzeniu Domu Pomocy Społecznej dla Dzieci we Wschowie. Dom przeznaczony jest dla 60 mieszkańców. Środki na jego prowadzenie powiat otrzymuje w ramach dotacji celowej z budżetu wojewody. Środki te przeznaczone są na utrzymanie mieszkańców umieszczonych w DPS przed 01.01.2004 r.

10. Wnioski końcowe

Ocena zasobów pomocy społecznej dla Powiatu Wschowskiego za 2023 rok została przygotowana na podstawie danych zebranych przez Powiatowe Centrum Pomocy rodzinie za pośrednictwem systemu Centralnej Aplikacji Statystycznej MRPIPS. Dane z Oceny umożliwiają analizowanie, monitorowanie występowania problemów społecznych oraz planowanie działań aktywizujących jednostki samorządu terytorialnego w obszarze usług społecznych. Zawarte w niej informacje są materiałem poglądowym mającym ułatwić władzom powiatu podejmowanie decyzji związanych z planowaniem budżetu w zakresie polityki społecznej w kolejnym roku oraz są podstawą do formułowania w tym zakresie wniosków i rekomendacji.