

**HARMONOGRAM wywozu**

**zmieszanych odpadów komunalnych/odpadów pozostałych po segregacji, odpadów segregowanych oraz odpadów wielkogabarytowych**

z terenu GMINY BRZEŹNICA

na okres kwiecień – grudzień 2014 r.

Rodzaj odpadu: **ZMIESZANE ODPADY KOMUNALNE/ODPADY POZOSTAŁE PO SEGREGACJI**

Miesiąc wywozu	2014 r. Kwiecień	2014 r. Maj	2014 r. Czerwiec	2014 r. Lipiec	2014 r. Sierpień	2014 r. Wrzesień	Październik 2014 r.	2014 r. Listopad	2014 r. Grudzień
<b>Nazwa miejscowości</b>	<b>DZIEŃ ODBIORU ODPADÓW</b>								
Wichów, Przyłaski, Przyborze, Wojsławice, Trojanówka, Jabłonów	4	9	6	4	8	5	10	7	5
Brzeźnica, Marcinów, Stanów, Karczówka	11	16	13	11	14	12	17	14	12
Wrzesiny, Chotków, Studnice	18	23	20	18	22	19	24	21	19

Rodzaj odpadu: **ODPADY SEGREGOWANE (PAPIER, PLASTIK, SZKŁO)**

Miesiąc wywozu	2014 r. Kwiecień	2014 r. Maj	2014 r. Czerwiec	2014 r. Lipiec	2014 r. Sierpień	2014 r. Wrzesień	Październik 2014 r.	2014 r. Listopad	2014 r. Grudzień
<b>Nazwa miejscowości</b>	<b>DZIEŃ ODBIORU ODPADÓW</b>								
Wrzesiny, Chotków, Studnice	16	14	11	16	11	10	15	10	10
Wichów, Przyłaski, Przyborze, Wojsławice, Trojanówka, Jabłonów	17	15	12	17	12	11	16	12	11
Brzeźnica, Marcinów, Stanów, Karczówka	18	16	13	18	14	12	17	14	12

Pojemniki i worki należy w dniu wywozu wystawiać związane w widocznym miejscu przy drodze, przed ogrodzeniem posesji do godz. 7:00.

Rodzaj odpadu: **ODPADY WIELKOGABARYTOWE (np. stare meble, kanapy, zużyty sprzęt AGD)**




Miejscowość	Lokalizacja kontenera	Ilość kontenerów	Podstawienie	Odbiór
Wrzesiny	przy świetlicy wiejskiej	1 szt.	31.03.2014 r.	01.04.2014 r.
Chotków	przy oczyszczalni ścieków	1 szt.	31.03.2014 r.	01.04.2014 r.
	przy świetlicy wiejskiej	1 szt.		
	przy sklepie ul. Przemysłowa	1 szt.		
Przyłaski	przy sklepie „GS”	1 szt.	31.03.2014 r.	01.04.2014 r.
Wichów	„zatoczka” przy dawnym PGR przy świetlicy wiejskiej	1 szt. 1 szt.	31.03.2014 r.	01.04.2014 r.
Stanów	przy przystanku PKS	1 szt.	01.04.2014 r.	02.04.2014 r.
Karczówka	przy świetlicy wiejskiej	1 szt.	01.04.2014 r.	02.04.2014 r.
Brzeźnica	„zatoczka” przy szkole plac przy posesji ul. Zielonogórska 44	1 szt. 1 szt.	01.04.2014 r.	02.04.2014 r.
Marcinów	przy przystanku PKS	1 szt.	01.04.2014 r.	02.04.2014 r.
Jabłonów	przy świetlicy wiejskiej przy remizie OSP	1 szt. 1 szt.	01.04.2014 r.	02.04.2014 r.

Podstawienie pojemnika w wyznaczonym dniu do godz. 12:00, odbiór następnego dnia do godz. 9:00.

PAPIER worek niebieski	TWORZYWA SZTUCZNE I METALE worek żółty	SZKŁO worek zielony
<p><b>Wrzucamy:</b></p> <ul style="list-style-type: none"> <li>• opakowania z papieru lub tektury,</li> <li>• gazety i czasopisma,</li> <li>• katalogi, prospekty, foldery,</li> <li>• papier szkolny i biurowy,</li> <li>• książki i zeszyty,</li> <li>• torebki papierowe,</li> <li>• papier pakowy.</li> </ul>	<p><b>Wrzucamy:</b></p> <ul style="list-style-type: none"> <li>• butelki po napojach,</li> <li>• opakowania po chemii gospodarczej, kosmetykach (np. po szamponach, proszkach, płynach do mycia naczyń itp.),</li> <li>• opakowania po produktach spożywczych,</li> <li>• plastikowe zakrętki,</li> <li>• plastikowe torebki, worki, reklamówki i inne folie,</li> <li>• plastikowe koszyczki po owocach i innych produktach,</li> <li>• styropian,</li> <li>• puszki po napojach, sokach,</li> <li>• puszki z blachy stalowej po żywności (konserwy),</li> <li>• złom żelazny i metale kolorowe,</li> <li>• metalowe kapsle z butelek, zakrętki słoików i innych pojemników,</li> <li>• folia aluminiowa,</li> <li>• kartoniki po mleku i napojach - wielomateriałowe odpady opakowaniowe.</li> </ul> <p><b>Nie wrzucamy:</b></p> <ul style="list-style-type: none"> <li>Ⓢ Strzykawki, wenflony i inne artykuły medyczne,</li> <li>Ⓢ odpady budowlane i rozbiórkowe,</li> <li>Ⓢ nie opróżnione opakowania po lekach i farbach, lakierach i olejach,</li> <li>Ⓢ zużyte baterie i akumulatory,</li> <li>Ⓢ zużyty sprzęt elektryczny i elektroniczny,</li> <li>Ⓢ inne odpady komunalne (w tym niebezpieczne).</li> </ul> <p><b>Zaleca się zgnieść tworzywa przed wrzuceniem do worka.</b></p>	<p><b>Wrzucamy:</b></p> <ul style="list-style-type: none"> <li>• butelki i słoiki szklane po napojach i żywności,</li> <li>• butelki po napojach alkoholowych,</li> <li>• szklane opakowania po kosmetykach</li> </ul> <p><b>Nie wrzucamy:</b></p> <ul style="list-style-type: none"> <li>Ⓢ szkło stolowe – żaroodporne,</li> <li>Ⓢ ceramika, doniczki,</li> <li>Ⓢ znicze z zawartością wosku,</li> <li>Ⓢ żarówki i świetlówki,</li> <li>Ⓢ szkło kryształowe,</li> <li>Ⓢ reflektory,</li> <li>Ⓢ nie opróżnione opakowania po lekach, olejach, rozpuszczalnikach,</li> <li>Ⓢ termometry i strzykawki,</li> <li>Ⓢ monitory i lampy telewizyjne,</li> <li>Ⓢ szyby okienne i zbrojone,</li> <li>Ⓢ szyby samochodowe,</li> <li>Ⓢ lustra i witraże,</li> <li>Ⓢ fajans i porcelana,</li> <li>Ⓢ inne odpady komunalne (w tym niebezpieczne).</li> </ul> <p><b>Zaleca się wrzucać opakowania opróżnione z produktu, bez zakrętek, starać się nie tłuc szkła.</b></p>
<p><b>Nie wrzucamy:</b></p> <ul style="list-style-type: none"> <li>Ⓢ papier powlekany folią i kalke,</li> <li>Ⓢ kartony po mleku i napojach,</li> <li>Ⓢ pieluchy jednorazowe i podpaski,</li> <li>Ⓢ pampersy i podkładki,</li> <li>Ⓢ worki po nawozach, cementie i innych materiałach budowlanych,</li> <li>Ⓢ tapety,</li> <li>Ⓢ inne odpady komunalne (w tym niebezpieczne).</li> </ul>		

#### ZNAKI NA OPAKOWANIACH

Na wielu etykietach oprócz informacji o produkcie i o producencie znajdują się określone znaczki. Warto zapoznać się ze znaczeniem tych grafik aby korzystać z tej wiedzy w życiu codziennym.

	<p><b>Opakowanie nadające się do recyklingu</b> Należy je wrzucić do odpowiedniego worka na odpady segregowane</p>
	<p><b>Wyrzucaj osobno!</b> - należy rozdzielić opakowanie i wyrzucić osobno. Karton ma trafić do papieru (worek niebieski), a plastikowy worek (PE) - ma trafić do tworzyw sztucznych (worek żółty).</p>
	<p>Odpadów z tym znakiem <b>nie należy</b> wrzucać do pojemnika na odpady zmieszane, lecz odwieźć w odpowiednie miejsce.</p>

#### KOMPOSTOWNIK

— to idealny sposób na wykorzystanie odpadków organicznych oraz na przygotowanie naturalnego i efektywnego nawozu

— przy sprzyjających warunkach z odpadków organicznych wyrzuconych do kompostownika po 8-12 miesiącach powstaje jednolita brązowa próchnica idealna do nawożenia ogródka

#### Co możemy kompostować?

- opadłe liście
- skoszona trawa (po wrzuceniu warto ją wymieszać z pozostałą częścią kompostu) - resztki z kuchni - herbata, kawa, warzywa (bez mięsa!), obierki warzyw (bez cytrusów)
- owoce opadłe z drzew
- czysty papier i tektura (bez farby)
- popiół drzewny
- chwasty (bez chorych roślin i nasion)