

Nazwa i adres jednostki sprawozdawczej  Gmina Koźuchów ul. Rynek 1a  67-120 Koźuchów	BILANS jednostki budżetowej  sporządzony na dzień 31-12-2020 r.	Adresat:  Urząd Miejski w Koźuchowie
		Wysłać bez pisma przewodniego 7A068F05084699B9 
Numer identyfikacyjny REGON  000529999		

AKTYWA	Stan na początek roku	Stan na koniec roku	PASYWA	Stan na początek roku	Stan na koniec roku
A Aktywa trwałe	103 431 066,36	109 531 538,35	A Fundusz	108 634 417,68	115 542 036,90
A.I Wartości niematerialne i prawne	0,00	0,00	A.I Fundusz jednostki	52 066 476,78	69 611 755,70
A.II Rzeczowe aktywa trwałe	64 582 092,35	65 662 889,06	A.II Wynik finansowy netto (+,-)	56 567 940,90	45 930 281,20
A.II.1 Środki trwałe	58 122 227,75	63 183 464,77	A.II.1 Zysk netto (+)	56 567 940,90	45 930 281,20
A.II.1.1 Grunty	5 792 351,87	6 842 020,85	A.II.2 Strata netto (-)	0,00	0,00
A.II.1.1.1 Grunty stanowiące własność jednostki samorządu terytorialnego, przekazane w użytkowanie wieczyste innym podmiotom	871 397,00	871 397,00	A.III Odpisy z wyniku finansowego (nadwyżka środków obrotowych) (-)	0,00	0,00
A.II.1.2 Budynki, lokale i obiekty inżynierii lądowej i wodnej	51 541 550,81	55 303 296,16	A.IV Fundusz mienia zlikwidowanych jednostek	0,00	0,00
A.II.1.3 Urządzenia techniczne i maszyny	459 836,24	908 431,77	B Fundusze placówek	0,00	0,00
A.II.1.4 Środki transportu	232 914,95	71 225,22	C Państwowe fundusze celowe	0,00	0,00
A.II.1.5 Inne środki trwałe	95 573,88	58 490,77	D Zobowiązania i rezerwy na zobowiązania	4 476 259,67	2 565 790,25
A.II.2 Środki trwałe w budowie (inwestycje)	6 459 864,60	2 479 424,29	D.I Zobowiązania długoterminowe	0,00	0,00
A.II.3 Zaliczka na środki trwałe w budowie (inwestycje)	0,00	0,00	D.II Zobowiązania krótkoterminowe	3 981 185,66	2 156 290,96
A.III Należności długoterminowe	495 074,01	403 649,29	D.II.1 Zobowiązania z tytułu dostaw i usług	152 972,55	139 815,12
A.IV Długoterminowe aktywa finansowe	38 353 900,00	43 465 000,00	D.II.2 Zobowiązania wobec budżetów	18 124,00	27 815,00
A.IV.1 Akcje i udziały	0,00	0,00	D.II.3 Zobowiązania z tytułu ubezpieczeń i innych świadczeń	91 639,14	94 151,72
A.IV.2 Inne papiery wartościowe	0,00	0,00	D.II.4 Zobowiązania z tytułu wynagrodzeń	160 457,96	163 861,60

Joanna Rajewska-Jaworowicz  
(główny księgowy)

2021-04-30  
(rok, miesiąc, dzień)  
7A068F05084699B9

Paweł Jagasek  
(kierownik jednostki)

BURMISTRZ


Paweł Jagasek

BeSTia

SKARBNIK GMINY

Strona 1 z 4

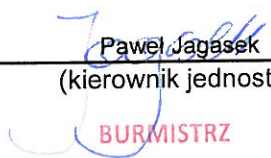
A.IV.3 Inne długoterminowe aktywa finansowe	38 353 900,00	43 465 000,00	D.II.5 Pozostałe zobowiązania	0,00	51 540,62
A.V Wartość mienia zlikwidowanych jednostek	0,00	0,00	D.II.6 Sumy obce (depozytowe, zabezpieczenie wykonania umów)	149 003,06	160 769,70
B Aktywa obrotowe	9 679 610,99	8 576 288,80	D.II.7 Rozliczenia z tytułu środków na wydatki budżetowe i z tytułu dochodów budżetowych	3 349 256,78	1 455 963,00
B.I Zapasy	91 741,62	75 288,35	D.II.8 Fundusze specjalne	59 732,17	62 374,20
B.I.1 Materiały	91 741,62	75 288,35	D.II.8.1 Zakładowy Fundusz Świadczeń Socjalnych	59 732,17	62 374,20
B.I.2 Półprodukty i produkty w toku	0,00	0,00	D.II.8.2 Inne fundusze	0,00	0,00
B.I.3 Produkty gotowe	0,00	0,00	D.III Rezerwy na zobowiązania	0,00	0,00
B.I.4 Towary	0,00	0,00	D.IV Rozliczenia międzyokresowe	495 074,01	409 499,29
B.II Należności krótkoterminowe	6 093 458,36	6 867 871,89			
B.II.1 Należności z tytułu dostaw i usług	972,68	0,00			
B.II.2 Należności od budżetów	0,00	0,00			
B.II.3 Należności z tytułu ubezpieczeń i innych świadczeń	0,00	0,00			
B.II.4 Pozostałe należności	6 092 485,68	6 867 871,89			
B.II.5 Rozliczenia z tytułu środków na wydatki budżetowe i z tytułu dochodów budżetowych	0,00	0,00			
B.III Krótkoterminowe aktywa finansowe	3 494 411,01	1 633 128,56			
B.III.1 Środki pieniężne w kasie	0,00	0,00			
B.III.2 Środki pieniężne na rachunkach bankowych	3 494 410,02	1 633 128,56			
B.III.3 Środki pieniężne państwowego funduszu celowego	0,00	0,00			
B.III.4 Inne środki pieniężne	0,99	0,00			
B.III.5 Akcje lub udziały	0,00	0,00			
B.III.6 Inne papiery wartościowe	0,00	0,00			
B.III.7 Inne krótkoterminowe aktywa finansowe	0,00	0,00			

  
Joanna Rajewska-Jaworowicz  
(główny księgowy)

BeSTia SWARBNIK GMINY

Joanna Rajewska - Jaworowicz


2021-04-30  
(rok, miesiąc, dzień)  
7A068F05084699B9

  
Paweł Jagasek  
(kierownik jednostki)

BURMISTRZ

Paweł Jagasek

B, IV Rozliczenia międzyokresowe	0,00	0,00			
<b>Suma aktywów</b>	<b>113 110 677,35</b>	<b>118 107 827,15</b>	<b>Suma pasywów</b>	<b>113 110 677,35</b>	<b>118 107 827,15</b>

  
 Joanna Rajewska-Jaworowicz  
 (główny księgowy)

BeSTia

SKARBU GMINY

Joanna Rajewska - Jaworowicz


2021-04-30  
 (rok, miesiąc, dzień)  
 7A068F05084699B9

  
 Paweł Jagasek  
 (kierownik jednostki)

BURMISTRZ

Paweł Jagasek

Wyjaśnienia do bilansu

  
Joanna Rajewska-Jaworowicz  
(główny księgowy)

BeSTia

SKARBNIK GMINY


*Joanna Rajewska-Jaworowicz*

2021-04-30  
(rok, miesiąc, dzień)  
7A068F05084699B9

  
Paweł Jagasek  
(kierownik jednostki)

BURMISTRZ

*Paweł Jagasek*

Nazwa i adres jednostki sprawozdawczej  Gmina Koźuchów  ul. Rynek 1a  67-120 Koźuchów	<p style="text-align: center;"><b>Wyciąg z danych zawartych w załączniku 'Informacja dodatkowa'</b></p> <p style="text-align: center;">sporządzony na dzień: <b>31-12-2020 r.</b></p>	Adresat:  Urząd Miejski w Koźuchowie
Numer identyfikacyjny REGON  <b>000529999</b>		<p style="text-align: center;"><b>3922E2262725ED0D</b></p> 

II.	Dodatkowe informacje i objaśnienia obejmują w szczególności:	
	Wyszczególnienie	Kwota
1.7.	Kwota odpisu aktualizującego należności finansowe z tytułu pożyczek udzielonych ze środków budżetu JST utworzonego na podstawie art. 35b ust. 1 ustawy o rachunkowości - ujęta w poz. 1.7 Informacji dodatkowej	0,00
1.10.	kwotę zobowiązań w sytuacji gdy jednostka kwalifikuje umowy leasingu zgodnie z przepisami podatkowymi (leasing operacyjny), a według przepisów o rachunkowości byłby to leasing finansowy lub zwrotny z podziałem na kwotę zobowiązań z tytułu leasingu finansowego lub leasingu zwrotnego	0,00
1.10.1.	Łączna kwota zobowiązań z tytułu leasingu finansowego wykazana w pozycji 1.10	0,00
1.10.2.	Łączna kwota zobowiązań z tytułu leasingu zwrotnego wykazana w pozycji 1.10	0,00
1.12.	łączną kwotę zobowiązań warunkowych, w tym również udzielonych przez jednostkę gwarancji i poręczeń, także wekslowych, niewykazanych w bilansie, ze wskazaniem zobowiązań zabezpieczonych na majątku jednostki oraz charakteru i formy tych zabezpieczeń	0,00

Potwierdzenie za zgodność z danymi w Informacji dodatkowej

Joanna Rajewska-Jaworowicz  
(główny księgowy)

2021.04.30  
rok mies. dzień

Paweł Jagasek  
(kierownik jednostki)

BeSTia

SKARBNIK GMINY

Joanna Rajewska-Jaworowicz

3922E2262725ED0D

**Paweł Jagasek**

Strona 1 z 2

Wyciąg z danych zawartych w załączniku 'Informacja dodatkowa'

Symbol	Wyszczególnienie	Uwaga JST
--------	------------------	-----------

Potwierdzenie za zgodność z danymi w Informacji dodatkowej

\_\_\_\_\_  
Joanna Rajewska-Jaworowicz  
(główny księgowy)

\_\_\_\_\_  
2021.04.30  
rok mies. dzień

\_\_\_\_\_  
Paweł Jagasek  
(kierownik jednostki)

SKARBNIK GMINY

BURMISTRZ

BeSTia

Gmina Rajewska - Jaworowicz

3922E2262725ED0D

Strona 2 z 2

Paweł Jagasek

## INFORMACJA DODATKOWA

I.	Wprowadzenie do sprawozdania finansowego, obejmuje w szczególności:
1.	
1.1.	<p>nazwę jednostki</p> <p><i>Urząd Miejski w Koźuchowie</i></p>
1.2.	<p>siedzibę jednostki</p> <p><i>Koźuchów</i></p>
1.3.	<p>adres jednostki</p> <p><i>ul. Rynek 1 A, 67-120 Koźuchów</i></p>
1.4.	<p>podstawowy przedmiot działalności jednostki</p> <p><i>Sprawozdanie finansowe prowadzącej działalność o numerze PKD 8411Z Kierowanie podstawowymi rodzajami działalności publicznej</i></p>
2.	<i>01.01.2020 r. - 31.12.2020 r.</i>
3.	<i>Samodzielne sprawozdanie jednostki samorządu terytorialnego</i>
4.	<p>omówienie przyjętych zasad (polityki) rachunkowości, w tym metod wyceny aktywów i pasywów (także amortyzacji)</p> <p><i>Podstawowe metody wyceny aktywów i pasywów:</i></p> <p><i>Aktywa i pasywa wycenia się nie rzadziej niż na dzień bilansowy z uwzględnieniem zasady ostrożnej wyceny, ciągłości, kontynuacji oraz wiernego obrazu. Wyceny dokonuje się w następujący sposób:</i></p> <ul style="list-style-type: none"> <li><i>- Rzeczowe aktywa trwałe wycenia się według cen nabycia lub wytworzenia, lub wartości po aktualizacji wyceny, pomniejszonych o odpisy umorzeniowe (amortyzacyjne) według zasad określonych w przepisach o podatku dochodowym od osób prawnych;</i></li> <li><i>- Środki trwałe stanowiące własność Skarbu Państwa otrzymane nieodpłatnie, na podstawie decyzji właściwego organu, mogą być wycenione w wartości określonej w tej decyzji;</i></li> <li><i>- Rzeczowe składniki majątku obrotowego wycenia się według cen nabycia;</i></li> <li><i>- Inwestycje (środki trwałe w budowie) wycenia się w wysokości ogółu kosztów pozostających w bezpośrednim związku z nabyciem;</i></li> <li><i>- Należności i zobowiązania wycenia się według zasad określonych w UoR, z zastrzeżeniem, że nie tworzy się rezerw na należności z tytułu dochodów i wydatków budżetowych;</i></li> <li><i>- Odsetki od niezapłaconych w terminie należności i zobowiązań aktualizuje się na koniec każdego kwartału danego roku.</i></li> <li><i>- Środki pieniężne oraz pozostałe aktywa i pasywa według wartości nominalnej.</i></li> </ul> <p><i>Podstawowe metody amortyzacji:</i></p> <p><i>Środki trwałe oraz wartości niematerialne i prawne umarza się i amortyzuje przy zastosowaniu stawek określonych w przepisach o podatku dochodowym od osób prawnych, jednorazowo za okres całego roku. Jednorazowo przez spisanie w koszty w miesiącu przyjęcia do używania umarza się (amortyzuje) w kwocie równej cenie nabycia:</i></p> <ul style="list-style-type: none"> <li><i>- książki i zbiory biblioteczne</i></li> <li><i>- środki dydaktyczne</i></li> <li><i>- odzież umundurowanie</i></li> <li><i>- meble i dywany</i></li> </ul>

	<p>- pozostałe środki trwałe (wyposażenie) oraz wartości niematerialne i prawne o wartości nie przekraczającej wielkości ustalonej w przepisach o podatku dochodowym od osób prawnych, dla których odpisy amortyzacyjne są uznawane za koszty uzyskania przychodów. Nie umarza się gruntów oraz dóbr kultury.</p> <p>Podstawowe metody pomiaru wyniku finansowego</p> <p>W jednostce wynik finansowy jest ustalany jako różnica pomiędzy przychodami a kosztami za rok obrotowy z uwzględnieniem innych zjawisk towarzyszących, związanych ze stratami i zyskami nadzwyczajnymi. Rachunek zysków i strat sporządza się w wariantcie porównawczym, według wzoru zgodnego z aktualnymi przepisami prawa. W sprawozdaniu tym wykazuje się oddzielnie przychody, koszty, zyski i straty oraz obowiązkowe obciążenia wyniku finansowego za bieżący i poprzedni rok obrotowy.</p>
5.	Inne informacje
II.	Dodatkowe informacje i objaśnienia obejmują w szczególności:
1.	



1.1 Tabela 1.1. Szczegółowy zakres zmian wartości środków trwałych i wartości niematerialnych i prawnych (poz. A.1 i A.1.1 bilansu)

Lp.	Nazwa grupy rodzajowej składnika aktywów wg układu w bilansie	Wartość początkowa – stan na początek roku obrotowego	Zwiększenie wartości początkowej				Ogółem zwiększenie wartości początkowej (4+5+6)	Zmniejszenie wartości początkowej			Ogółem zmniejszenie wartości początkowej (8+9+10)	Wartość początkowa – stan na koniec roku obrotowego (3+7-11)
			aktualizacja	przychody (nabyć)	przemieszczenia wewnętrzne*	zbycie		likwidacja	inne			
1	2	3	4	5	6	7	8	9	10	11	12	
1.	Licencje i prawa autorskie dotyczące oprogramowania komputerowego	172.976,15		39.451,76		39.451,76						212.427,91
2.	Pozostałe wartości niematerialne i prawne											
<b>1.</b>	<b>Wartości niematerialne i prawne ogółem (poz. 1+2)</b>	<b>172.976,15</b>		<b>39.451,76</b>		<b>39.451,76</b>						<b>212.427,91</b>
1.1.	Grunt	5.792.351,87		905.983,37	261.240,86	1.167.224,23	117.555,25			117.555,25		6.842.020,85
1.1.1	Grunt stanowiące własność JST, przekazane w użytkowanie wieczyste innym podmiotom	871.397,00										871.397,00
1.2.	Budynki, lokale obiekty inżynierii lądowej i wodnej	79.060.867,06		11.552.648,13	-603.965,76	10.948.682,37	4.889.718,06	11.859,00		4.901.577,06		85.107.972,37
1.3.	Urządzenia techniczne i maszyny	1.791.109,63		243.256,35	342.724,90	586.020,25	82.236,31	4.152,00		86.388,31		2.290.741,57
1.4.	Środki transportu	1.323.300,94										1.323.300,94
1.5.	Inne środki trwałe	604.862,35		67.394,31		67.394,31		94.587,96		94.587,96		577.668,70
<b>II</b>	<b>Środki trwałe ogółem (od 1.1 do 1.5.)</b>	<b>86.572.491,85</b>		<b>12.769.321,16</b>	<b>0,00</b>	<b>12.769.321,16</b>	<b>5.089.509,62</b>	<b>110.598,96</b>		<b>5.200.106,58</b>		<b>96.141.704,43</b>

Lp.	Nazwa grupy rodzajowej składowa aktywów wg układu w bilansie	Umorzenie – stan na początek roku obrotowego	Zwiększenie umorzenia w ciągu roku				Ogółem zwiększenie umorzenia (14+15+16)	Zmniejszenie umorzenia w ciągu roku obrotowego			Ogółem zmniejszenia umorzenia (18+19+20)	Umorzenie – stan na koniec roku (13+17-21)	Wartość netto składowa aktywów	
			aktualizacja	amortyzacja za rok obrotowy)	inne zwiększenia	zwiększenie umorzenia (14+15+16)		z tytułu zbycia	Z tytułu likwidacji	Inne zmiany			Stan na początek roku obrotowego (3-13)	Stan na koniec roku obrotowego (12-22)
0	0	13	14	15	16	17	18	19	20	21	22			
1.	Licencje i prawa autorskie dotyczące oprogramowania komputerowego	169.992,44			1.853,71	1.853,71					171.846,15	2.983,71	40.581,76	
2.	Pozostałe wartości niematerialne i prawne													
<b>1.</b>	<b>Wartości niematerialne i prawne ogółem (poz. 1+2)</b>	<b>169.992,44</b>			<b>1.853,71</b>	<b>1.853,71</b>					<b>171.846,15</b>	<b>2.983,71</b>	<b>40.581,76</b>	
1.1.	Gruntły													
1.1.1.	Gruntły stanowiące własność JST, przekazane w użytkowanie wieczyste innym podmiotom	0,00				0,00				0,00	0,00	871.397,00	871.397,00	
1.2.	Budynki, lokale obiekty inżynierii lądowej i wodnej	27.519.316,25		2.540.281,12		2.540.281,12	243.062,16	11.859,00		254.921,16	29.804.676,21	51.541.550,81	55.303.296,16	
1.3.	Urządzenia techniczne i maszyny	1.331.273,39		113.023,48		113.023,48	57.835,07	4.152,00		61.987,07	1.382.309,80	459.836,24	908.431,77	
1.4.	Środki transportu	1.090.385,99		161.689,73		161.689,73					1.252.075,72	232.914,95	71.225,22	
1.5.	Inne środki trwałe	509.288,47		46.682,12		46.682,12		36.792,66		36.792,66	519.177,93	95.573,88	58.490,77	
<b>II</b>	<b>Środki trwałe ogółem (od 1.1. do 1.5.)</b>	<b>30.450.264,10</b>		<b>2.861.676,45</b>	<b>0,00</b>	<b>2.861.676,45</b>	<b>300.897,23</b>	<b>52.803,66</b>		<b>353.700,89</b>	<b>32.958.239,66</b>	<b>58.412.227,75</b>	<b>63.183.464,77</b>	

1.2.	aktualną wartość rynkową środków trwałych, w tym dóbr kultury – <i>Jednostka posiada grunty przekazane w wieczyste użytkowanie o wartości księgowej 871.397,00 zł. Jednostka nie dysponuje informacjami o wartości rynkowej gruntów użytkowanych wieczyście oraz pozostałych środków trwałych.</i>						
1.3.	kwotę dokonanych w trakcie roku obrotowego odpisów aktualizujących wartość aktywów trwałych odrębnie dla długoterminowych aktywów niefinansowych oraz długoterminowych aktywów finansowych – <i>nie dokonywano odpisów we wskazanym okresie</i>						
1.4.	wartość gruntów użytkowanych wieczyście						
	Lp.	Wyszczególnienie gruntów użytkowanych wieczyście	Wyszczególnienie – jednostka miary	Wartość gruntów użytkowanych wieczyście na początek roku obrotowego	Zmiany stanu w trakcie roku obrotowego		Stan wartości gruntów użytkowanych wieczyście na koniec roku obrotowego (4+5-6)
					zwiększenia	zmniejszenia	
	1.	Łączna wartość gruntów użytkowanych wieczyście ustalona na podstawie dokumentów	Powierzchnia (m2)	11779			11779
			Wartość (zł)	164.472,41			164.472,41
	2.	Łączna wartość gruntów użytkowanych wieczyście ustalona na podstawie szacunku	Powierzchnia (m2)	0			0
			Wartość (zł)	0			0
	Ogółem:		Powierzchnia (m2)	11779			11779
			Wartość (zł)	164.472,41			164.472,41
1.5.	wartość nieamortyzowanych lub nieumarzanych przez jednostkę środków trwałych, używanych na podstawie umów najmu, dzierżawy i innych umów, w tym z tytułu umów leasingu – <i>Jednostka nie dysponuje informacjami o wysokości wartości.</i>						
1.6.	liczbę oraz wartość posiadanych papierów wartościowych, w tym akcji i udziałów oraz dłużnych papierów wartościowych						

Tabela 1.6. Wartość posiadanych papierów wartościowych, w tym akcji i udziałów oraz dłużnych papierów wartościowych

Lp.	Wyszczególnienie papierów wartościowych z podziałem na ich rodzaje i kontrahentów	Stan na początek roku obrotowego			Zmiany stanu w trakcie roku obrotowego (zwiększenie ze znakiem plus, zmniejszenie ze znakiem minus)			Stan na koniec roku obrotowego		
		Ilość*	Wartość udziałów-konto 030	Wartość udziałów do rozliczenia - konto 240	Ilość*	Wartość udziałów-konto 030	Wartość udziałów do rozliczenia - konto 240	Ilość* (3+6)	Wartość udziałów-konto 030 /4+7/	Wartość udziałów do rozliczenia - konto 240 /5+8/
1	2	3	4	5	6	7	8	9	10	11
I	<b>Akcje</b>									
II	<b>Udziały</b>									
1.	Przedsiębiorstw o Usług Komunalnych „USKOM” w Koźuchowie	767 058	38.352.900 zł		9 000	450.000 zł		776 058	38.802.900 zł	
2.	Międzygminne Przedsiębiorstw o Komunikacyjne SUBBUS	10	1.000 zł		46 611	4 661 100 zł		46 621	4 662 100 zł	
III	<b>Dłużne papiery wartościowe</b>									
	<b>RAZEM:</b>	<b>767 058</b>	<b>38.353.900</b>		<b>55 611</b>	<b>5.111.100</b>		<b>822 679</b>	<b>43.465.000</b>	

1.7. dane o odpisach aktualizujących wartość należności, ze wskazaniem stanu na początek roku obrotowego, zwiększeniach, wykorzystaniu, rozwiązaniu i stanie na koniec roku obrotowego, z uwzględnieniem należności finansowych jednostek samorządu terytorialnego (stan pożyczek zagrożonych) – *we wskazanym okresie sprawozdawczym odpisów nie dokonywano*

1.8. dane o stanie rezerw według celu ich utworzenia na początek roku obrotowego, zwiększeniach, wykorzystaniu, rozwiązaniu i stanie końcowym

Tabela 1.8 Dane o stanie rezerw

Lp.	Wyszczególnienie rezerw według celu ich utworzenia	Stan rezerw na początek roku obrotowego	Zmiany stanu rezerw w ciągu roku obrotowego			Stan rezerw na koniec roku obrotowego (3+4+5+6)
			Zwiększenia (ze znakiem PLUS)	Wykorzystania (ze znakiem minus)	Uznanie rezerw za zbędne (ze znakiem minus)	
1	2	3	4	5	6	7
1.	Rezerwa celowa – oświatowa	50.000,00				50.000,00
2.	Rezerwa celowa – zarządzanie kryzysowe	233.000,00		17.699,00		215.301,00
3.	Rezerwa ogólna	80.600,00				80.600,00
	<b>Ogółem:</b>	<b>363.600,00</b>		<b>17.699,00</b>		<b>345.901,00</b>

- 1.9. podział zobowiązań długoterminowych według pozycji bilansu o pozostałym od dnia bilansowego, przewidywanym umową lub wynikającym z innego tytułu prawnego, okresie spłaty:  
a) powyżej 1 roku do 3 lat = 6.577.705,79 zł  
b) powyżej 3 do 5 lat = 5.036.868,79 zł  
c) powyżej 5 lat = 20.428.902,00 zł
- 1.10. kwotę zobowiązań w sytuacji gdy jednostka kwalifikuje umowy leasingu zgodnie z przepisami podatkowymi (leasing operacyjny), a według przepisów o rachunkowości byłby to leasing finansowy lub zwrotny z podziałem na kwotę zobowiązań z tytułu leasingu finansowego lub leasingu zwrotnego - *nie dotyczy*
- 1.11. łączną kwotę zobowiązań zabezpieczonych na majątku jednostki ze wskazaniem charakteru i formy tych zabezpieczeń - *nie dotyczy*
- 1.12. łączną kwotę zobowiązań warunkowych, w tym również udzielonych przez jednostkę gwarancji i poręczeń, także wekslowych, niewykazanych w bilansie, ze wskazaniem zobowiązań zabezpieczonych na majątku jednostki oraz charakteru i formy tych zabezpieczeń - *nie dotyczy*
- 1.13. wykaz istotnych pozycji czynnych i biernych rozliczeń międzyokresowych, w tym kwotę czynnych rozliczeń międzyokresowych kosztów stanowiących różnicę między wartością otrzymanych finansowych składników aktywów a zobowiązaniem zapłaty za nie - *nie dotyczy*

1.1 4.	łącną kwotę otrzymanych przez jednostkę gwarancji i poręczeń niewykazanych w bilansie - <i>W jednostce w ewidencji pozabilansowej występują gwarancje bankowe należtego zabezpieczenia umów o łącznej wartości 1.400.953,30 zł</i>				
1.15	kwotę wypłaconych środków pieniężnych na świadczenia pracownicze <b>Tabela 1.15 Kwota wypłaconych środków pieniężnych na świadczenia pracownicze</b>				
	<b>Lp.</b>	<b>Wartość świadczeń pracowniczych wypłaconych w trakcie roku obrotowego z podziałem na:</b>	<b>Kwota</b>		
	<i>1</i>	<i>2</i>	<i>3</i>		
	1.	Wynagrodzenia z tytułu zatrudnienia wraz ze składnikami	3 629 423,14 zł		
	2.	Nagrody jubileuszowe	52 636,50 zł		
	3.	Odprawy emerytalne i rentowe	49 031,19 zł		
	4.	Odpisy na Zakładowy Fundusz Świadczeń Pracowniczych	97 526,48 zł		
		<b>Ogółem:</b>	<b>3 828 617,31 zł</b>		
1.16	inne informacje				
2.					
2.1.	wysokość odpisów aktualizujących wartość zapasów – <i>nie dotyczy</i>				
2.2.	koszt wytworzenia środków trwałych w budowie, w tym odsetki oraz różnice kursowe, które powiększyły koszt wytworzenia środków trwałych w budowie w roku obrotowym <b>Tabela 2.2. Koszt wytworzenia środków trwałych w budowie, w tym odsetki oraz różnice kursowe, które powiększyły koszt wytworzenia środków trwałych w budowie w roku obrotowym</b>				
	<b>Lp.</b>	<b>Wyszczególnienie środków trwałych w budowie realizowanych we własnym zakresie</b>	<b>Koszty poniesione w ciągu roku na budowę środków trwałych w budowie</b>		
			<b>Ogółem</b>	<b>W tym:</b>	
			<b>Odsetki</b>	<b>Różnice kursowe</b>	
	<i>1</i>	<i>2</i>	<i>3</i>	<i>4</i>	<i>5</i>
	1.	Środki trwałe oddane do użytkowania w roku obrotowym	14.983.728,45 zł		
	2.	Środki trwałe w budowie	2.479.424,29 zł		
		<b>Ogółem:</b>	<b>17.463.152,74 zł</b>		
2.3.	kwotę i charakter poszczególnych pozycji przychodów lub kosztów o nadzwyczajnej wartości lub które wystąpiły incydentalnie – <i>nie dotyczy</i>				

2.4.	informację o kwocie należności z tytułu podatków realizowanych przez organy podatkowe podległe ministrowi właściwemu do spraw finansów publicznych wykazywanych w sprawozdaniu z wykonania planu dochodów budżetowych - <i>nie dotyczy</i>
2.5.	inne informacje – <i>nie dotyczy</i>
3.	Inne informacje niż wymienione powyżej, jeżeli mogłyby w istotny sposób wpłynąć na ocenę sytuacji majątkowej i finansowej oraz wynik finansowy jednostki - <i>nie dotyczy</i>

  
 .....  
 (główny księgowy)  
**SKARBNIA GMINY**

*Joanna Rajewska – Jaworów*

3 0 KWI. 2021

.....  
 (rok, miesiąc, dzień)

  
 .....  
 (kierownik jednostki)  
**BURMISTRZ**

*Paweł Jagasek*