

WYBORY DO RADY MIEJSKIEJ W KROŚNIE ODRZAŃSKIM

PROTOKÓŁ Z WYBORÓW

do Rady Miejskiej w Krośnie Odrzańskim sporządzony dnia 18 listopada 2014r. przez Miejską Komisję Wyborczą w Krośnie Odrzańskim

I. Dla wyboru Rady Miejskiej w Krośnie Odrzańskim utworzono 15 okręgów wyborczych, w każdym okręgu wyborczym wybiera się 1 radnego.

II. Komisja stwierdziła, co następuje:

A.¹ Wyborów nie przeprowadzono w ----- okręgu(ach) wyborczym(ych), tj. okręgu nr ----- z powodu braku zarejestrowanych list kandydatów na radnego, w związku z czym ----- mandatów pozostało nieobsadzonych.

B.² Głosowania nie przeprowadzono w -----okręgach wyborczych, tj. okręgu , w których zarejestrowano tylko jednego kandydata na radnego.

III. A. Komisja potwierdza, iż otrzymała protokoły głosowania od 14 obwodowych komisji wyborczych.

Na podstawie tych protokołów Komisja sporządziła zestawienia wyników głosowania w okręgach i uwzględniając liczby głosów ważnych w okręgach wyborczych oraz głosów ważnych oddanych na poszczególne listy kandydatów (kandydatów z tych list) ustaliła następujące wyniki wyborów.

Okręg wyborczy nr 1 obejmujący 1 mandat.

Wybory odbyły się

Głosowanie odbyło się

1. Głosów ważnych oddano

395

2. Na poszczególne listy kandydatów i kandydata z tych list oddano następującą liczbę głosów ważnych:

1	NIKIFOROW Adam zgłoszony przezKomitet Wyborczy Polskie Stronnictwo Ludowe, Lista nr 1	*	*	*	3	6
2	MICHALAK Bogdan zgłoszony przezKoalicyjny Komitet Wyborczy SLD Lewica Razem, Lista nr 6	*	*	*	2	5
3	WLAZLO Magdalena Krystyna zgłoszona przezKomitet Wyborczy Wyborców Właśnie My, Lista nr 18	*	*	*	4	4
4	ŚNIEG Maksymilian zgłoszony przezKomitet Wyborczy Wyborców Profesora Jacka Kurzępy, Lista nr 19	*	*	1	1	4
5	KOZAKIEWICZ Artur Marek zgłoszony przezKomitet Wyborczy Wyborców Marek Cebula, Lista nr 20	*	*	1	7	6

Najwięcej ważnie oddanych głosów otrzymał i został wybrany radnym:

KOZAKIEWICZ Artur Marek zgłoszony przez Komitet Wyborczy Wyborców Marek Cebula, Lista nr 20	*	*	1	7	6
--	---	---	---	---	---

B.³ W związku z tym ,iż ----- kandydatów z list (-----) otrzymało największą i równą liczbę głosów:

-- radnym został kandydat z listy nr -----, ponieważotrzymałnajwiększą liczbę głosów w większej liczbie obwodów głosowania

----- ----- przez -----, Lista nr -----	*	*	*	*	*
--	---	---	---	---	---

[Handwritten signatures and notes at the bottom of the page, including the word "Nowici" written vertically.]

-----, w wyniku losowania -----z listy nr ----- w związku z tym, że także liczba obwodów, w której kandydaci uzyskali największą liczbę głosów była równa:

----- ----- przez -----, Lista nr -----	*	*	*	*	*
--	---	---	---	---	---

C.⁴ W związku z tym, iż w okręgu wyborczym została zarejestrowana tylko jedna lista kandydatów, następujący kandydat uzyskał mandat radnego bez przeprowadzenia głosowania:

----- ----- przez -----, Lista nr -----
--

D.⁴ W związku z tym, iż w okręgu wyborczym nie została zarejestrowana żadna lista, wyborów nie przeprowadzono i w okręgu nr 1 mandat pozostał nieobsadzony.

Okręg wyborczy nr 2 obejmujący 1 mandat.

Wybory odbyły się

Głosowanie odbyło się

1. Głosów ważnych oddano

401

2. Na poszczególne listy kandydatów i kandydata z tych list oddano następującą liczbę głosów ważnych:

1	GOLA Lucyna Alicja zgłoszona przezKomitet Wyborczy Polskie Stronnictwo Ludowe, Lista nr 1	*	*	*	7	6
2	WIĘZOWSKI Tomasz Roman zgłoszony przezKomitet Wyborczy Wyborców Właśnie My, Lista nr 18	*	*	1	2	2
3	KIERSZTAN Ryszard zgłoszony przezKomitet Wyborczy Wyborców Profesora Jacka Kurzępy, Lista nr 19	*	*	*	4	8
4	KOLCZYŃSKA Katarzyna zgłoszona przezKomitet Wyborczy Wyborców Marek Cebula, Lista nr 20	*	*	1	5	5

Najwięcej ważnie oddanych głosów otrzymała i została wybrana radną:

KOLCZYŃSKA Katarzyna zgłoszona Komitet Wyborczy Wyborców Marek Cebula, Lista nr 20	*	*	1	5	5
---	---	---	---	---	---

B.³ W związku z tym ,iż ----- kandydatów z list (-----) otrzymało największą i równą liczbę głosów:

----- radną została kandydatka z listy nr -----, ponieważotrzymałanajwiększą liczbę głosów w większej liczbie obwodów głosowania

----- ----- przez -----, Lista nr -----	*	*	*	*	*
--	---	---	---	---	---

-----, w wyniku losowania -----z listy nr ----- w związku z tym, że także liczba obwodów, w której kandydaci uzyskali największą liczbę głosów była równa:

----- ----- przez -----, Lista nr -----	*	*	*	*	*
--	---	---	---	---	---

tu 10h Reel m 9 ju Nowici Kondela

C.⁴ W związku z tym, iż w okręgu wyborczym została zarejestrowana tylko jedna lista kandydatów, następujący kandydat uzyskał mandat radnego bez przeprowadzenia głosowania:

przez _____, Lista nr _____

D.⁴ W związku z tym, iż w okręgu wyborczym nie została zarejestrowana żadna lista, wyborów nie przeprowadzono i w okręgu nr 1 mandat pozostał nieobsadzony.

Okręg wyborczy nr 3 obejmujący 1 mandat.

Wybory odbyły się

Głosowanie odbyło się

1. Głosów ważnych oddano

327

2. Na poszczególne listy kandydatów i kandydata z tych list oddano następującą liczbę głosów ważnych:

1	OSTROWSKI Grzegorz Ryszard zgłoszony przez Komitet Wyborczy Polskie Stronnictwo Ludowe, Lista nr 1	*	*	*	3	0
2	KWIATKOWSKI Maciej Rafał zgłoszony przez Koalicyjny Komitet Wyborczy SLD Lewica Razem, Lista nr 6	*	*	*	4	0
3	GĘBALA Marcin Konrad zgłoszony przez Komitet Wyborczy Wyborców Właśnie My, Lista nr 18	*	*	*	9	7
4	PAPP Patrycja Kinga zgłoszona przez Komitet Wyborczy Wyborców Profesora Jacka Kurzępy, Lista nr 19	*	*	*	3	5
5	FORSTER Krystian Krzysztof zgłoszony przez Komitet Wyborczy Wyborców Marek Cebula, Lista nr 20	*	*	1	2	5

Najwięcej ważnie oddanych głosów otrzymał i został wybrany radnym:

FORSTER Krystian Krzysztof zgłoszony przez Komitet Wyborczy Wyborców Marek Cebula, Lista nr 20	*	*	1	2	5
---	---	---	---	---	---

B.³ W związku z tym, iż _____ kandydatów z list (_____) otrzymało największą i równą liczbę głosów:

– radnym został kandydat z listy nr _____, ponieważ otrzymał największą liczbę głosów w większej liczbie obwodów głosowania

_____ przez _____, Lista nr _____	*	*	*	*	*
-----------------------------------	---	---	---	---	---

– _____, w wyniku losowania _____ z listy nr _____ w związku z tym, że także liczba obwodów, w której kandydaci uzyskali największą liczbę głosów była równa:

_____ przez _____, Lista nr _____	*	*	*	*	*
-----------------------------------	---	---	---	---	---

The bottom of the page contains several handwritten signatures and marks. On the left, there is a large signature that appears to be 'M. P. P.' with a checkmark below it. In the center, there is a signature that looks like 'Zur...' and another one below it. On the right, there is a signature that says 'Nowicki' and another one below it that looks like 'Kowalek'.

C.⁴ W związku z tym, iż w okręgu wyborczym została zarejestrowana tylko jedna lista kandydatów, następujący kandydat uzyskał mandat radnego bez przeprowadzenia głosowania:

przez _____, Lista nr _____

D.⁴ W związku z tym, iż w okręgu wyborczym nie została zarejestrowana żadna lista, wyborów nie przeprowadzono i w okręgu nr 1 mandat pozostał nieobsadzony.

Okręg wyborczy nr 4 obejmujący 1 mandat.

Wybory odbyły się

Głosowanie odbyło się

1. Głosów ważnych oddano

568

2. Na poszczególne listy kandydatów i kandydata z tych list oddano następującą liczbę głosów ważnych:

1	KWIATKOWSKI Krzysztof zgłoszony przez Komitet Wyborczy Polskie Stronictwo Ludowe, Lista nr 1	*	*	*	8	4
2	CHALECKI Bartosz Michał zgłoszony przez Koalicyjny Komitet Wyborczy SLD Lewica Razem, Lista nr 6	*	*	*	7	6
3	WALCZAK Iwona zgłoszona przez Komitet Wyborczy Wyborców Razem dla Krosna Odrzańskiego, Lista nr 17	*	*	*	4	3
4	DĘBIŃSKI Wojciech Krzysztof zgłoszony przez Komitet Wyborczy Wyborców Właśnie My, Lista nr 18	*	*	1	0	1
5	BRUSIŁO Alicja Teresa zgłoszona przez Komitet Wyborczy Wyborców Profesora Jacka Kurzępy, Lista nr 19	*	*	*	3	5
6	KWAPISIEWICZ Dorota Wiktoria zgłoszona przez Komitet Wyborczy Wyborców Marek Cebula, Lista nr 20	*	*	2	2	9

Najwięcej ważnie oddanych głosów otrzymał i został wybrany radnym:

KWAPISIEWICZ Dorota Wiktoria zgłoszona przez Komitet Wyborczy Wyborców Marek Cebula, Lista nr 20	*	*	2	2	9
---	---	---	---	---	---

B.³ W związku z tym, iż _____ kandydatów z list (_____) otrzymało największą i równą liczbę głosów:

– radnym został kandydat z listy nr _____, ponieważ otrzymał największą liczbę głosów w większej liczbie obwodów głosowania

_____ przez _____, Lista nr _____	*	*	*	*	*
-----------------------------------	---	---	---	---	---

– _____, w wyniku losowania _____ z listy nr _____ w związku z tym, że także liczba obwodów, w której kandydaci uzyskali największą liczbę głosów była równa:

_____ przez _____, Lista nr _____	*	*	*	*	*
-----------------------------------	---	---	---	---	---

Handwritten signatures and notes:

_____ Nowicki

C.⁴ W związku z tym, iż w okręgu wyborczym została zarejestrowana tylko jedna lista kandydatów, następujący kandydat uzyskał mandat radnego bez przeprowadzenia głosowania:

przez _____, Lista nr _____

D.⁴ W związku z tym, iż w okręgu wyborczym nie została zarejestrowana żadna lista, wyborów nie przeprowadzono i w okręgu nr 1 mandat pozostał nieobsadzony.

Okręg wyborczy nr 6 obejmujący 1 mandat.

Wybory odbyły się

Głosowanie odbyło się

1. Głosów ważnych oddano

388

2. Na poszczególne listy kandydatów i kandydata z tych list oddano następującą liczbę głosów ważnych:

1	ŻÓLKIEWSKA Anna zgłoszona przez Komitet Wyborczy Polskie Stronnictwo Ludowe, Lista nr 1	*	*	*	3	9
2	KAMERDUŁA Janusz Jerzy zgłoszony przez Koalicyjny Komitet Wyborczy SLD Lewica Razem, Lista nr 6	*	*	1	1	2
3	CIECHANOWICZ Tadeusz zgłoszony przez Komitet Wyborczy Wyborców Razem dla Krosna Odrzańskiego, Lista nr 17	*	*	*	4	4
4	DĄBROWSKA Anna Ewa zgłoszona przez Komitet Wyborczy Wyborców Właśnie My, Lista nr 18	*	*	*	4	0
5	POTOCKA Kazimiera zgłoszona przez Komitet Wyborczy Wyborców Marek Cebula, Lista nr 20	*	*	1	5	3

Najwięcej ważnie oddanych głosów otrzymała i została wybrana radną:

POTOCKA Kazimiera zgłoszona Komitet Wyborczy Wyborców Marek Cebula, Lista nr 20	*	*	1	5	3
--	---	---	---	---	---

B.³ W związku z tym, iż _____ kandydatów z list (_____) otrzymało największą i równą liczbę głosów:

– radną została kandydatka z listy nr _____, ponieważ otrzymała największą liczbę głosów w większej liczbie obwodów głosowania

_____ przez _____, Lista nr _____	*	*	*	*	*
-----------------------------------	---	---	---	---	---

– _____, w wyniku losowania _____ z listy nr _____ w związku z tym, że także liczba obwodów, w której kandydaci uzyskali największą liczbę głosów była równa:

_____ przez _____, Lista nr _____	*	*	*	*	*
-----------------------------------	---	---	---	---	---

Handwritten signatures and marks at the bottom left of the page.

Handwritten signature 'Dobici' and 'Kawalec' at the bottom right of the page.

C.⁴ W związku z tym, iż w okręgu wyborczym została zarejestrowana tylko jedna lista kandydatów, następujący kandydat uzyskał mandat radnego bez przeprowadzenia głosowania:

przez _____, Lista nr _____

D.⁴ W związku z tym, iż w okręgu wyborczym nie została zarejestrowana żadna lista, wyborów nie przeprowadzono i w okręgu nr 1 mandat pozostał nieobsadzony.

Okręg wyborczy nr 8 obejmujący 1 mandat.

Wybory odbyły się

Głosowanie odbyło się

1. Głosów ważnych oddano

454

2. Na poszczególne listy kandydatów i kandydata z tych list oddano następującą liczbę głosów ważnych:

1	MATKOWSKI Michał zgłoszony przez Koalicyjny Komitet Wyborczy SLD Lewica Razem, Lista nr 6	*	*	*	8	3
2	KAMIŃSKI Wojciech Piotr zgłoszony przez Komitet Wyborczy Wyborców Właśnie My, Lista nr 18	*	*	*	3	4
3	PIETRZAK-SZATKOWSKA Joanna Barbara zgłoszona przez Komitet Wyborczy Wyborców Profesora Jacka Kurzępy, Lista nr 19	*	*	*	5	6
4	ROGOWSKI Tomasz Rafał zgłoszony przez Komitet Wyborczy Wyborców Marek Cebula, Lista nr 20	*	*	2	8	1

Najwięcej ważnie oddanych głosów otrzymał i został wybrany radnym:

ROGOWSKI Tomasz Rafał zgłoszony przez Komitet Wyborczy Wyborców Marek Cebula, Lista nr 20	*	*	2	8	1
--	---	---	---	---	---

B.³ W związku z tym, iż _____ kandydatów z list (_____) otrzymało największą i równą liczbę głosów:

– radnym został kandydat z listy nr _____, ponieważ otrzymał największą liczbę głosów w większej liczbie obwodów głosowania

_____ przez _____, Lista nr _____	*	*	*	*	*
-----------------------------------	---	---	---	---	---

– _____, w wyniku losowania _____ z listy nr _____ w związku z tym, że także liczba obwodów, w której kandydaci uzyskali największą liczbę głosów była równa:

_____ przez _____, Lista nr _____	*	*	*	*	*
-----------------------------------	---	---	---	---	---

Nbicia'

Handwritten signatures and marks at the bottom left of the page.

Handwritten signature 'Krudel' at the bottom right of the page.

przez , Lista nr

D.⁴ W związku z tym, iż w okręgu wyborczym nie została zarejestrowana żadna lista, wyborów nie przeprowadzono i w okręgu nr 1 mandat pozostał nieobsadzony.

Okręg wyborczy nr 10 obejmujący 1 mandat.

Wybory odbyły się

Głosowanie odbyło się

1. Głosów ważnych oddano

492

2. Na poszczególne listy kandydatów i kandydata z tych list oddano następującą liczbę głosów ważnych:

1	PLUCIENNIK Katarzyna Magdalena zgłoszona przez Komitet Wyborczy Polskie Stronnictwo Ludowe, Lista nr 1	*	*	*	3	5
2	ŚWILŁO Krzysztof zgłoszony przez Koalicyjny Komitet Wyborczy SLD Lewica Razem, Lista nr 6	*	*	*	4	9
3	KORNATZKA Agnieszka zgłoszona przez Komitet Wyborczy Wyborców Właśnie My, Lista nr 18	*	*	*	4	4
4	CHOWANIEC Zofia zgłoszona przez Komitet Wyborczy Wyborców Profesora Jacka Kurzępy, Lista nr 19	*	*	*	5	6
5	GARCZYŃSKI Piotr zgłoszony przez Komitet Wyborczy Wyborców Marek Cebula, Lista nr 20	*	*	3	0	8

Najwięcej ważnie oddanych głosów otrzymała i została wybrana radną:

GARCZYŃSKI Piotr zgłoszona Komitet Wyborczy Wyborców Marek Cebula, Lista nr 20	*	*	3	0	8
---	---	---	---	---	---

B.³ W związku z tym, iż ----- kandydatów z list (-----) otrzymało największą i równą liczbę głosów:

– radną została kandydatka z listy nr -----, ponieważ otrzymała największą liczbę głosów w większej liczbie obwodów głosowania

----- przez -----, Lista nr -----	*	*	*	*	*
--------------------------------------	---	---	---	---	---

– -----, w wyniku losowania ----- z listy nr ----- w związku z tym, że także liczba obwodów, w której kandydaci uzyskali największą liczbę głosów była równa:

----- przez -----, Lista nr -----	*	*	*	*	*
--------------------------------------	---	---	---	---	---

C.⁴ W związku z tym, iż w okręgu wyborczym została zarejestrowana tylko jedna lista kandydatów, następujący kandydat uzyskał mandat radnego bez przeprowadzenia głosowania:

przez , Lista nr

Nowici

Nowici

tu 10
Prof M
Abad
↑

D.⁴ W związku z tym, iż w okręgu wyborczym nie została zarejestrowana żadna lista, wyborów nie przeprowadzono i w okręgu nr 1 mandat pozostał nieobsadzony.

Okręg wyborczy nr 11 obejmujący 1 mandat.

Wybory odbyły się

Głosowanie odbyło się

1. Głosów ważnych oddano

452

2. Na poszczególne listy kandydatów i kandydata z tych list oddano następującą liczbę głosów ważnych:

1	ŚLIWCZYŃSKI Adam zgłoszony przez Komitet Wyborczy Polskie Stronnictwo Ludowe, Lista nr 1	*	*	*	7	3
2	NOWAKOWSKI Paweł zgłoszony przez Komitet Wyborczy Wyborców Razem dla Krosna Odrzańskiego, Lista nr 17	*	*	*	4	4
3	KOWALSKA Joanna Katarzyna zgłoszona przez Komitet Wyborczy Wyborców Właśnie My, Lista nr 18	*	*	*	*	5
4	SZAFRAŃSKA Danuta Lidia zgłoszona przez Komitet Wyborczy Wyborców Profesora Jacka Kurzępy, Lista nr 19	*	*	*	3	6
5	KLEPCZYŃSKA Ewa Krystyna zgłoszona przez Komitet Wyborczy Wyborców Marek Cebula, Lista nr 20	*	*	1	6	6
6	NIEMIRO Marta zgłoszona przez Komitet Wyborczy Wyborców Marty Niemirowej, Lista nr 21	*	*	1	2	8

Najwięcej ważnie oddanych głosów otrzymał i został wybrany radnym:

KLEPCZYŃSKA Ewa Krystyna zgłoszona przez Komitet Wyborczy Wyborców Marek Cebula, Lista nr 20	*	*	1	6	6
---	---	---	---	---	---

B.³ W związku z tym, iż ----- kandydatów z list (-----) otrzymało największą i równą liczbę głosów:

– radnym został kandydat z listy nr -----, ponieważ otrzymał największą liczbę głosów w większej liczbie obwodów głosowania

----- ----- przez -----, Lista nr -----	*	*	*	*	*
--	---	---	---	---	---

– -----, w wyniku losowania ----- z listy nr ----- w związku z tym, że także liczba obwodów, w której kandydaci uzyskali największą liczbę głosów była równa:

----- ----- przez -----, Lista nr -----	*	*	*	*	*
--	---	---	---	---	---

C.⁴ W związku z tym, iż w okręgu wyborczym została zarejestrowana tylko jedna lista kandydatów, następujący kandydat uzyskał mandat radnego bez przeprowadzenia głosowania:

----- ----- przez -----, Lista nr -----
--

Nowicki

Kowalek

D.⁴ W związku z tym, iż w okręgu wyborczym nie została zarejestrowana żadna lista, wyborów nie przeprowadzono i w okręgu nr 1 mandat pozostał nieobsadzony.

Okręg wyborczy nr 12 obejmujący 1 mandat.

Wybory odbyły się

Głosowanie odbyło się

1. Głosów ważnych oddano

458

2. Na poszczególne listy kandydatów i kandydata z tych list oddano następującą liczbę głosów ważnych:

1	KORONA Danuta zgłoszona przez Komitet Wyborczy Polskie Stronnictwo Ludowe, Lista nr 1	*	*	*	9	3
2	MAGDZIAK Grzegorz zgłoszony przez Komitet Wyborczy Wyborców Razem dla Krosna Odrzańskiego, Lista nr 17	*	*	*	8	9
3	WITKOWSKI Wiesław Krzysztof zgłoszony przez Komitet Wyborczy Wyborców Właśnie My, Lista nr 18	*	*	*	2	1
4	MATERNIA Ryszard zgłoszony przez Komitet Wyborczy Wyborców Profesora Jacka Kurzępy, Lista nr 19	*	*	*	4	5
5	NARKUN Robert zgłoszony przez Komitet Wyborczy Wyborców Marek Cebula, Lista nr 20	*	*	2	1	0

Najwięcej ważnie oddanych głosów otrzymała i została wybrana radną:

NARKUN Robert zgłoszona Komitet Wyborczy Wyborców Marek Cebula, Lista nr 20	*	*	2	1	0
--	---	---	---	---	---

B.³ W związku z tym, iż ----- kandydatów z list (-----) otrzymało największą i równą liczbę głosów:

– radną została kandydatka z listy nr -----, ponieważ otrzymała największą liczbę głosów w większej liczbie obwodów głosowania

----- ----- przez -----, Lista nr -----	*	*	*	*	*
--	---	---	---	---	---

– -----, w wyniku losowania ----- z listy nr ----- w związku z tym, że także liczba obwodów, w której kandydaci uzyskali największą liczbę głosów była równa:

----- ----- przez -----, Lista nr -----	*	*	*	*	*
--	---	---	---	---	---

C.⁴ W związku z tym, iż w okręgu wyborczym została zarejestrowana tylko jedna lista kandydatów, następujący kandydat uzyskał mandat radnego bez przeprowadzenia głosowania:

----- ----- przez -----, Lista nr -----
--

D.⁴ W związku z tym, iż w okręgu wyborczym nie została zarejestrowana żadna lista, wyborów nie przeprowadzono i w okręgu nr 1 mandat pozostał nieobsadzony.

Nowi

Okręg wyborczy nr 13 obejmujący 1 mandat.

Wybory odbyły się

Głosowanie odbyło się

1. Głosów ważnych oddano

274

2. Na poszczególne listy kandydatów i kandydata z tych list oddano następującą liczbę głosów ważnych:

1	TARŁOWSKI Jan Tomasz zgłoszony przez Koalicyjny Komitet Wyborczy SLD Lewica Razem, Lista nr 6	*	*	*	4	1
2	LIPIŃSKI Jarosław zgłoszony przez Komitet Wyborczy Wyborców Razem dla Krosna Odrzańskiego, Lista nr 17	*	*	*	8	4
3	SPYRA Janusz zgłoszony przez Komitet Wyborczy Wyborców Właśnie My, Lista nr 18	*	*	*	5	4
4	RAUBA Kazimierz Jan zgłoszony przez Komitet Wyborczy Wyborców Marek Cebula, Lista nr 20	*	*	*	9	5

Najwięcej ważnie oddanych głosów otrzymał i został wybrany radnym:

RAUBA Kazimierz Jan zgłoszony przez Komitet Wyborczy Wyborców Marek Cebula, Lista nr 20	*	*	*	9	5
--	---	---	---	---	---

B.³ W związku z tym, iż ----- kandydatów z list (-----) otrzymało największą i równą liczbę głosów:

– radnym został kandydat z listy nr -----, ponieważ otrzymał największą liczbę głosów w większej liczbie obwodów głosowania

----- ----- przez -----, Lista nr -----	*	*	*	*	*
--	---	---	---	---	---

– -----, w wyniku losowania ----- z listy nr ----- w związku z tym, że także liczba obwodów, w której kandydaci uzyskali największą liczbę głosów była równa:

----- ----- przez -----, Lista nr -----	*	*	*	*	*
--	---	---	---	---	---

C.⁴ W związku z tym, iż w okręgu wyborczym została zarejestrowana tylko jedna lista kandydatów, następujący kandydat uzyskał mandat radnego bez przeprowadzenia głosowania:

----- ----- przez -----, Lista nr -----
--

D.⁴ W związku z tym, iż w okręgu wyborczym nie została zarejestrowana żadna lista, wyborów nie przeprowadzono i w okręgu nr 1 mandat pozostał nieobsadzony.

Okręg wyborczy nr 14 obejmujący 1 mandat.

Wybory odbyły się

Głosowanie odbyło się


 Several handwritten signatures and marks are present at the bottom of the page. On the left, there are several overlapping signatures in black ink. In the center, there is a large, stylized signature that appears to be 'M 9'. On the right, there is a signature that reads 'Nowicki' above a larger signature that reads 'Kowalski'.

1. Głosów ważnych oddano

673

2. Na poszczególne listy kandydatów i kandydata z tych list oddano następującą liczbę głosów ważnych:

1	FIJAŁKOWSKI Leszek Stanisław zgłoszony przez Komitet Wyborczy Wyborców Razem dla Krosna Odrzańskiego, Lista nr 17	*	*	3	1	4
2	GRYSZTAR Błażej Marek zgłoszony przez Komitet Wyborczy Wyborców Profesora Jacka Kurzępy, Lista nr 19	*	*	1	5	7
3	MIODOWSKI Władysław zgłoszony przez Komitet Wyborczy Wyborców Marek Cebula, Lista nr 20	*	*	2	0	2

Najwięcej ważnie oddanych głosów otrzymał i został wybrany radnym:

FIJAŁKOWSKI Leszek Stanisław zgłoszony przez Komitet Wyborczy Wyborców Razem dla Krosna Odrzańskiego, Lista nr 17	*	*	3	1	4
--	---	---	---	---	---

B.³ W związku z tym, iż ----- kandydatów z list (-----) otrzymało największą i równą liczbę głosów:

- radnym został kandydat z listy nr -----, ponieważ otrzymał największą liczbę głosów w większej liczbie obwodów głosowania

----- ----- przez -----, Lista nr -----	*	*	*	*	*
--	---	---	---	---	---

- -----, w wyniku losowania ----- z listy nr ----- w związku z tym, że także liczba obwodów, w której kandydaci uzyskali największą liczbę głosów była równa:

----- ----- przez -----, Lista nr -----	*	*	*	*	*
--	---	---	---	---	---

C.⁴ W związku z tym, iż w okręgu wyborczym została zarejestrowana tylko jedna lista kandydatów, następujący kandydat uzyskał mandat radnego bez przeprowadzenia głosowania:

----- ----- przez -----, Lista nr -----
--

D.⁴ W związku z tym, iż w okręgu wyborczym nie została zarejestrowana żadna lista, wyborów nie przeprowadzono i w okręgu nr I mandat pozostał nieobsadzony.

Okręg wyborczy nr 15 obejmujący 1 mandat.

Wybory odbyły się

Głosowanie odbyło się

1. Głosów ważnych oddano

503

2. Na poszczególne listy kandydatów i kandydata z tych list oddano następującą liczbę głosów ważnych:

1	GRYCAN Mariusz zgłoszony przez Komitet Wyborczy Wyborców Razem dla Krosna Odrzańskiego, Lista nr 17	*	*	4	1	8
---	--	---	---	---	---	---

tu

Nowicki

2	SUDER Stanisław Jan zgłoszony przez Komitet Wyborczy Wyborców Marek Cebula, Lista nr 20	*	*	*	8	5
---	--	---	---	---	---	---

Najwięcej ważnie oddanych głosów otrzymał i został wybrany radnym:

GRYCAN Mariusz zgłoszony przez Komitet Wyborczy Wyborców Razem dla Krosna Odrzańskiego, Lista nr 17	*	*	4	1	8
--	---	---	---	---	---

B.³ W związku z tym, iż ----- kandydatów z list (-----) otrzymało największą i równą liczbę głosów:

- radnym został kandydat z listy nr -----, ponieważ otrzymał największą liczbę głosów w większej liczbie obwodów głosowania

----- ----- przez -----, Lista nr -----	*	*	*	*	*
--	---	---	---	---	---

- -----, w wyniku losowania ----- z listy nr ----- w związku z tym, że także liczba obwodów, w której kandydaci uzyskali największą liczbę głosów była równa:

----- ----- przez -----, Lista nr -----	*	*	*	*	*
--	---	---	---	---	---

C.⁴ W związku z tym, iż w okręgu wyborczym została zarejestrowana tylko jedna lista kandydatów, następujący kandydat uzyskał mandat radnego bez przeprowadzenia głosowania:

przez , Lista nr

D.⁴ W związku z tym, iż w okręgu wyborczym nie została zarejestrowana żadna lista, wyborów nie przeprowadzono i w okręgu nr 1 mandat pozostał nieobsadzony.

Handwritten signatures and notes:
- A large signature on the left, possibly "M. J. P.". Below it, "Zbigniew" and "9".
- A signature in the middle, possibly "Z. ...".
- A signature on the right, "Kondolele".
- Below "Kondolele", the word "Nawet".



IV.** Adnotacja o wniesieniu przez osoby pełniące funkcję mężów zaufania uwag z wymienieniem konkretnych zarzutów***); jeżeli nie ma, wpisać „brak zarzutów” lub „brak osób pełniących funkcję mężów zaufania”:

Brak osób pełniących funkcję mężów zaufania.

V.** Adnotacje o wniesieniu przez członków Komisji uwag z wymienieniem konkretnych zarzutów***); jeżeli nie ma, wpisać „brak zarzutów”:

Brak zarzutów.

VI.** Inne uwagi; jeżeli nie ma, wpisać „brak uwag

1. Różnica między ilością kart wydanych (pkt 2 protokołu), a liczbą kart wyjętych z urny (pkt 6 protokołu) wynosi -1 (jeden) wynika z tego, że prawdopodobnie została wyniesiona przez wyborcę z lokalu wyborczego, co wynika z rozliczenia kart wydanych i wyjętych z urn w poszczególnych OKW,
2. Przyczyną uznania kart za nieważne (pkt 7 protokołu) brak pieczęci OKW.

Przy sporządzeniu protokołu obecni byli:

- 1 Miechowicz Ryszard – CZŁONEK
- 2 Zaborowicz Zbigniew – CZŁONEK
- 3 Kokoszka Teresa – CZŁONEK
- 4 Ratajczak Roman Tadeusz – CZŁONEK
- 5 Kordek Donata Alicja – CZŁONEK
- 6 Węsek Jerzy Zbigniew – CZŁONEK
- 7 Forster Mieczysław – PRZEWODNICZĄCY
- 8 Nowicki Piotr – CZŁONEK
- 9 Grabarczyk Jolanta – ZASTĘPCA

M
.....
(podpis)

Zaborowicz
.....
(podpis)

Kokoszka
.....
(podpis)

Ratajczak
.....
(podpis)

Kordek
.....
(podpis)

Węsek
.....
(podpis)

Forster
.....
(podpis)

Nowicki
.....
(podpis)

Grabarczyk
.....
(podpis)



Załączniki:

Zestawienia wyników głosowania z 15 okręgów wyborczych.

Protokół obsadzenia mandatów bez głosowania z 0 okręgów wyborczych .

-
- * niepotrzebne skreślić lub pominąć
 - ** Jeżeli treść dotycząca danego punktu nie mieści się na formularzu, należy dołączyć ją do protokołu, zaznaczając to w odpowiednim punkcie protokołu.
 - *** W razie zgłoszenia uwag przez osoby pełniące funkcję mężów zaufania lub członków Komisji, stanowisko Komisji do zarzutów należy dołączyć do protokołu.
- 1 Wypełnia się w razie nieprzeprowadzenia wyborów w którymkolwiek z okręgów wyborczych.
 - 2 Wypełnia się w sytuacji, o której mowa w art. 380 Kodeksu wyborczego.
 - 3 Wypełnia się tylko w sytuacjach, o których mowa w art. 443 § 2 Kodeksu wyborczego.
 - 4 Wypełnia się tylko w sytuacjach, o których mowa w art. 434 § 2 Kodeksu wyborczego.

Handwritten signatures and initials in black ink. From left to right: a large signature starting with 'tu', a signature starting with 'P', a signature starting with 'm', a signature starting with 'j', and the name 'Kondela' written in a stylized font. Above the 'm' signature, there is a signature starting with 'N'. To the right of the 'j' signature, the word 'Nawia' is written.

WYBORY DO RADY MIEJSKIEJ W KROŚNIE ODRZAŃSKIM

Okręg wyborczy nr:	*	1	Liczba mandatów:	1
--------------------	---	---	------------------	---

ZESTAWIENIE WYNIKÓW GŁOSOWANIA W OKRĘGU WYBORCZYM

Zestawienie wyników głosowania w okręgu wyborczym nr 1, utworzonym dla wyboru Rady Miejskiej w Krośnie Odrzańskim

sporządzone dnia 18 listopada 2014 przez Miejską Komisję Wyborczą w Krośnie Odrzańskim.

Komisja stwierdza, że otrzymała protokół głosowania od 1 obwodowej komisji wyborczej, właściwych do przeprowadzenia głosowania w okręgu i na podstawie tego protokołu (tych protokołów) ustaliła następujące wyniki głosowania w okręgu:

1	Liczba wyborców uprawnionych do głosowania (<i>umieszczonych w spisie, z uwzględnieniem dodatkowych formularzy</i>) w chwili zakończenia głosowania	*	1	0	5	7
1a	w tym umieszczonych w części A spisu wyborców (<i>obywatele polscy</i>)	*	1	0	5	7
1b	w tym umieszczonych w części B spisu wyborców (<i>obywatele UE niebędący obywatelami polskimi</i>)	*	*	*	*	0

Uwaga! Suma liczb z pkt. 1a i 1b musi być równa liczbie z pkt. 1

2	Liczba wyborców, którym wydano karty do głosowania (<i>liczba podpisów w spisie oraz adnotacje „odmowa podpisu”</i>)	*	*	4	3	1
2a	w tym w części A spisu wyborców (<i>obywatele polscy</i>)	*	*	4	3	1
2b	w tym w części B spisu wyborców (<i>obywatele UE niebędący obywatelami polskimi</i>)	*	*	*	*	0

Uwaga! Suma liczb z pkt. 2a i 2b musi być równa liczbie z pkt. 2.

3	Liczba wyborców głosujących przez pełnomocnika (<i>liczba kart do głosowania wydanych na podstawie otrzymanych przez komisję aktów pełnomocnictwa</i>)	*	*	*	*	0
4	Liczba wyborców, którym wysłano pakiety wyborcze	*	*	*	*	1
5	Liczba otrzymanych kopert zwrotnych	*	*	*	*	1
5a	Liczba kopert zwrotnych, w których nie było oświadczenia o osobistym i tajnym oddaniu głosu	*	*	*	*	0
5b	Liczba kopert zwrotnych, w których oświadczenie nie było podpisane przez wyborcę	*	*	*	*	0
5c	Liczba kopert zwrotnych, w których nie było koperty na kartę do głosowania	*	*	*	*	1
5d	Liczba kopert zwrotnych, w których znajdowała się niezaklejona koperta na kartę do głosowania	*	*	*	*	0
5e	Liczba kopert na kartę do głosowania wrzuconych do urny	*	*	*	*	0

Uwaga! Liczba z pkt. 5 nie może być większa od liczby z pkt. 4.

6	Liczba kart wyjętych z urny	*	*	4	3	1
6a	w tym liczba kart wyjętych z kopert na karty do głosowania	*	*	*	*	0

Uwaga! Liczba z pkt. 6 pomniejszona o liczbę z pkt. 6a powinna być równa liczbie z pkt. 2. Liczba z pkt 6a nie może być większa od liczby z pkt 5e.

Nowica

tu
Kowalek
m
a
j
Kowalek

WYBORY DO RADY MIEJSKIEJ W KROŚNIE ODRZAŃSKIM

Okręg wyborczy nr:	*	2	Liczba mandatów:	1
--------------------	---	---	------------------	---

ZESTAWIENIE WYNIKÓW GŁOSOWANIA W OKRĘGU WYBORCZYM

Zestawienie wyników głosowania w okręgu wyborczym nr 2, utworzonym dla wyboru Rady Miejskiej w Krośnie Odrzańskim

sporządzone dnia 18 listopada 2014 przez Miejską Komisję Wyborczą w Krośnie Odrzańskim.

Komisja stwierdza, że otrzymała protokół głosowania od 1 obwodowej komisji wyborczej, właściwych do przeprowadzenia głosowania w okręgu i na podstawie tego protokołu (tych protokołów) ustaliła następujące wyniki głosowania w okręgu:

1	Liczba wyborców uprawnionych do głosowania (<i>umieszczonych w spisie, z uwzględnieniem dodatkowych formularzy</i>) w chwili zakończenia głosowania	*	*	9	4	6
1a	w tym umieszczonych w części A spisu wyborców (<i>obywatele polscy</i>)	*	*	9	4	6
1b	w tym umieszczonych w części B spisu wyborców (<i>obywatele UE niebędący obywatelami polskimi</i>)	*	*	*	*	0

Uwaga! Suma liczb z pkt. 1a i 1b musi być równa liczbie z pkt. 1

2	Liczba wyborców, którym wydano karty do głosowania (<i>liczba podpisów w spisie oraz adnotacje „odmowa podpisu”</i>)	*	*	4	5	7
2a	w tym w części A spisu wyborców (<i>obywatele polscy</i>)	*	*	4	5	7
2b	w tym w części B spisu wyborców (<i>obywatele UE niebędący obywatelami polskimi</i>)	*	*	*	*	0

Uwaga! Suma liczb z pkt. 2a i 2b musi być równa liczbie z pkt. 2.

3	Liczba wyborców głosujących przez pełnomocnika (<i>liczba kart do głosowania wydanych na podstawie otrzymanych przez komisję aktów pełnomocnictwa</i>)	*	*	*	*	0
4	Liczba wyborców, którym wysłano pakiety wyborcze	*	*	*	*	0
5	Liczba otrzymanych kopert zwrotnych	*	*	*	*	0
5a	Liczba kopert zwrotnych, w których nie było oświadczenia o osobistym i tajnym oddaniu głosu	*	*	*	*	0
5b	Liczba kopert zwrotnych, w których oświadczenie nie było podpisane przez wyborcę	*	*	*	*	0
5c	Liczba kopert zwrotnych, w których nie było koperty na kartę do głosowania	*	*	*	*	0
5d	Liczba kopert zwrotnych, w których znajdowała się niezaklejona koperta na kartę do głosowania	*	*	*	*	0
5e	Liczba kopert na kartę do głosowania wrzuconych do urny	*	*	*	*	0

Uwaga! Liczba z pkt. 5 nie może być większa od liczby z pkt. 4.

6	Liczba kart wyjętych z urny	*	*	4	5	6
6a	w tym liczba kart wyjętych z kopert na karty do głosowania	*	*	*	*	0

Uwaga! Liczba z pkt. 6 pomniejszona o liczbę z pkt. 6a powinna być równa liczbie z pkt. 2. Liczba z pkt. 6a nie może być większa od liczby z pkt. 5e.

Nowicki

WYBORY DO RADY MIEJSKIEJ W KROŚNIE ODRZAŃSKIM

Okręg wyborczy nr:	*	3	Liczba mandatów:	1
--------------------	---	---	------------------	---

ZESTAWIENIE WYNIKÓW GŁOSOWANIA W OKRĘGU WYBORCZYM

Zestawienie wyników głosowania w okręgu wyborczym nr 3, utworzonym dla wyboru Rady Miejskiej w Krośnie Odrzańskim

sporządzone dnia 18 listopada 2014 przez Miejską Komisję Wyborczą w Krośnie Odrzańskim.

Komisja stwierdza, że otrzymała protokół głosowania od 1 obwodowej komisji wyborczej, właściwych do przeprowadzenia głosowania w okręgu i na podstawie tego protokołu (tych protokołów) ustaliła następujące wyniki głosowania w okręgu:

1	Liczba wyborców uprawnionych do głosowania (<i>umieszczonych w spisie, z uwzględnieniem dodatkowych formularzy</i>) w chwili zakończenia głosowania	*	*	7	4	0
1a	w tym umieszczonych w części A spisu wyborców (<i>obywatele polscy</i>)	*	*	7	4	0
1b	w tym umieszczonych w części B spisu wyborców (<i>obywatele UE niebędący obywatelami polskimi</i>)	*	*	*	*	0

Uwaga! Suma liczb z pkt. 1a i 1b musi być równa liczbie z pkt. 1

2	Liczba wyborców, którym wydano karty do głosowania (<i>liczba podpisów w spisie oraz adnotacje „odmowa podpisu”</i>)	*	*	3	5	6
2a	w tym w części A spisu wyborców (<i>obywatele polscy</i>)	*	*	3	5	6
2b	w tym w części B spisu wyborców (<i>obywatele UE niebędący obywatelami polskimi</i>)	*	*	*	*	0

Uwaga! Suma liczb z pkt. 2a i 2b musi być równa liczbie z pkt. 2.

3	Liczba wyborców głosujących przez pełnomocnika (<i>liczba kart do głosowania wydanych na podstawie otrzymanych przez komisję aktów pełnomocnictwa</i>)	*	*	*	*	0
4	Liczba wyborców, którym wysłano pakiety wyborcze	*	*	*	*	0
5	Liczba otrzymanych kopert zwrotnych	*	*	*	*	0
5a	Liczba kopert zwrotnych, w których nie było oświadczenia o osobistym i tajnym oddaniu głosu	*	*	*	*	0
5b	Liczba kopert zwrotnych, w których oświadczenie nie było podpisane przez wyborcę	*	*	*	*	0
5c	Liczba kopert zwrotnych, w których nie było koperty na kartę do głosowania	*	*	*	*	0
5d	Liczba kopert zwrotnych, w których znajdowała się niezaklejona koperta na kartę do głosowania	*	*	*	*	0
5e	Liczba kopert na kartę do głosowania wrzuconych do urny	*	*	*	*	0

Uwaga! Liczba z pkt. 5 nie może być większa od liczby z pkt. 4.

6	Liczba kart wyjętych z urny	*	*	3	5	5
6a	w tym liczba kart wyjętych z kopert na karty do głosowania	*	*	*	*	0

Uwaga! Liczba z pkt. 6 pomniejszona o liczbę z pkt. 6a powinna być równa liczbie z pkt. 2. Liczba z pkt 6a nie może być większa od liczby z pkt 5e.

Dziękuję

WYBORY DO RADY MIEJSKIEJ W KROŚNIE ODRZAŃSKIM

Okręg wyborczy nr:	*	4	Liczba mandatów:	1
--------------------	---	---	------------------	---

ZESTAWIENIE WYNIKÓW GŁOSOWANIA W OKRĘGU WYBORCZYM

Zestawienie wyników głosowania w okręgu wyborczym nr 4, utworzonym dla wyboru Rady Miejskiej w Krośnie Odrzańskim

sporządzone dnia 18 listopada 2014 przez Miejską Komisję Wyborczą w Krośnie Odrzańskim.

Komisja stwierdza, że otrzymała protokół głosowania od 1 obwodowej komisji wyborczej, właściwych do przeprowadzenia głosowania w okręgu i na podstawie tego protokołu (tych protokołów) ustaliła następujące wyniki głosowania w okręgu:

1	Liczba wyborców uprawnionych do głosowania (<i>umieszczonych w spisie, z uwzględnieniem dodatkowych formularzy</i>) w chwili zakończenia głosowania	*	1	0	9	1
1a	w tym umieszczonych w części A spisu wyborców (<i>obywatele polscy</i>)	*	1	0	9	1
1b	w tym umieszczonych w części B spisu wyborców (<i>obywatele UE niebędący obywatelami polskimi</i>)	*	*	*	*	0

Uwaga! Suma liczb z pkt. 1a i 1b musi być równa liczbie z pkt. 1

2	Liczba wyborców, którym wydano karty do głosowania (<i>liczba podpisów w spisie oraz adnotacje „odmowa podpisu”</i>)	*	*	6	2	1
2a	w tym w części A spisu wyborców (<i>obywatele polscy</i>)	*	*	6	2	1
2b	w tym w części B spisu wyborców (<i>obywatele UE niebędący obywatelami polskimi</i>)	*	*	*	*	0

Uwaga! Suma liczb z pkt. 2a i 2b musi być równa liczbie z pkt. 2.

3	Liczba wyborców głosujących przez pełnomocnika (<i>liczba kart do głosowania wydanych na podstawie otrzymanych przez komisję aktów pełnomocnictwa</i>)	*	*	*	*	0
4	Liczba wyborców, którym wysłano pakiety wyborcze	*	*	*	*	0
5	Liczba otrzymanych kopert zwrotnych	*	*	*	*	0
5a	Liczba kopert zwrotnych, w których nie było oświadczenia o osobistym i tajnym oddaniu głosu	*	*	*	*	0
5b	Liczba kopert zwrotnych, w których oświadczenie nie było podpisane przez wyborcę	*	*	*	*	0
5c	Liczba kopert zwrotnych, w których nie było koperty na kartę do głosowania	*	*	*	*	0
5d	Liczba kopert zwrotnych, w których znajdowała się niezaklejona koperta na kartę do głosowania	*	*	*	*	0
5e	Liczba kopert na kartę do głosowania wrzuconych do urny	*	*	*	*	0

Uwaga! Liczba z pkt. 5 nie może być większa od liczby z pkt. 4.

6	Liczba kart wyjętych z urny	*	*	6	2	1
6a	w tym liczba kart wyjętych z kopert na karty do głosowania	*	*	*	*	0

Uwaga! Liczba z pkt. 6 pomniejszona o liczbę z pkt. 6a powinna być równa liczbie z pkt. 2. Liczba z pkt 6a nie może być większa od liczby z pkt 5e.

7	Liczba kart nieważnych (<i>innych niż urzędowo ustalone lub nieopatrzonych pieczęcią obwodowej komisji wyborczej</i>)	*	*	*	*	1
8	Liczba kart ważnych	*	*	6	2	0
9	Liczba głosów nieważnych (<i>z kart ważnych</i>)	*	*	*	5	2
10	Liczba głosów ważnych oddanych łącznie na wszystkie listy kandydatów (<i>z kart ważnych</i>)	*	*	5	6	8


Uwaga! Suma liczb z pkt. 9 i 10 musi być równa liczbie z pkt. 8.


11. Na poszczególne listy kandydatów i umieszczonego na nich kandydata oddano następujące liczby głosów ważnych:


1	KWIATKOWSKI Krzysztof zgłoszony przez Komitet Wyborczy Polskie Stronnictwo Ludowe, Lista nr 1	*	*	*	8	4
2	CHALECKI Bartosz Michał zgłoszony przez Koalicyjny Komitet Wyborczy SLD Lewica Razem, Lista nr 6	*	*	*	7	6
3	WALCZAK Iwona zgłoszona przez Komitet Wyborczy Wyborców Razem dla Krosna Odrzańskiego, Lista nr 17	*	*	*	4	3
4	DĘBIŃSKI Wojciech Krzysztof zgłoszony przez Komitet Wyborczy Wyborców Właśnie My, Lista nr 18	*	*	1	0	1
5	BRUSIŁO Alicja Teresa zgłoszona przez Komitet Wyborczy Wyborców Profesora Jacka Kurzepy, Lista nr 19	*	*	*	3	5
6	KWAPISIEWICZ Dorota Wiktoria zgłoszona przez Komitet Wyborczy Wyborców Marek Cebula, Lista nr 20	*	*	2	2	9


Przy sporządzeniu protokołu obecni byli:

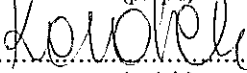
- 1 Miechowicz Ryszard – CZŁONEK
- 2 Zaborowicz Zbigniew – CZŁONEK
- 3 Kokoszka Teresa – CZŁONEK
- 4 Ratajczak Roman Tadeusz – CZŁONEK
- 5 Kordek Donata Alicja – CZŁONEK
- 6 Węsek Jerzy Zbigniew – CZŁONEK
- 7 Forster Mieczysław – PRZEWODNICZĄCY
- 8 Nowicki Piotr – CZŁONEK
- 9 Grabarczyk Jolanta – ZASTĘPCA

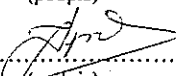

.....
(podpis)



.....
(podpis)

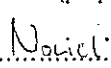

.....
(podpis)

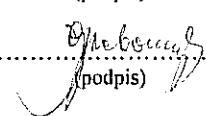

.....
(podpis)


.....
(podpis)


.....
(podpis)


.....
(podpis)


.....
(podpis)


.....
(podpis)

WYBORY DO RADY MIEJSKIEJ W KROŚNIE ODRZAŃSKIM

Okręg wyborczy nr:	*	5	Liczba mandatów:	1
--------------------	---	---	------------------	---

ZESTAWIENIE WYNIKÓW GŁOSOWANIA W OKRĘGU WYBORCZYM

Zestawienie wyników głosowania w okręgu wyborczym nr 5, utworzonym dla wyboru Rady Miejskiej w Krośnie Odrzańskim

sporządzone dnia 18 listopada 2014 przez Miejską Komisję Wyborczą w Krośnie Odrzańskim.

Komisja stwierdza, że otrzymała protokół głosowania od 1 obwodowej komisji wyborczej, właściwych do przeprowadzenia głosowania w okręgu i na podstawie tego protokołu (tych protokołów) ustaliła następujące wyniki głosowania w okręgu:

1	Liczba wyborców uprawnionych do głosowania (<i>umieszczonych w spisie, z uwzględnieniem dodatkowych formularzy</i>) w chwili zakończenia głosowania	*	*	7	9	5
1a	w tym umieszczonych w części A spisu wyborców (<i>obywatele polscy</i>)	*	*	7	9	5
1b	w tym umieszczonych w części B spisu wyborców (<i>obywatele UE niebędący obywatelami polskimi</i>)	*	*	*	*	0

Uwaga! Suma liczb z pkt. 1a i 1b musi być równa liczbie z pkt. 1

2	Liczba wyborców, którym wydano karty do głosowania (<i>liczba podpisów w spisie oraz adnotacje „odmowa podpisu”</i>)	*	*	3	5	9
2a	w tym w części A spisu wyborców (<i>obywatele polscy</i>)	*	*	3	5	9
2b	w tym w części B spisu wyborców (<i>obywatele UE niebędący obywatelami polskimi</i>)	*	*	*	*	0

Uwaga! Suma liczb z pkt. 2a i 2b musi być równa liczbie z pkt. 2.

3	Liczba wyborców głosujących przez pełnomocnika (<i>liczba kart do głosowania wydanych na podstawie otrzymanych przez komisję aktów pełnomocnictwa</i>)	*	*	*	*	0
4	Liczba wyborców, którym wysłano pakiety wyborcze	*	*	*	*	0
5	Liczba otrzymanych kopert zwrotnych	*	*	*	*	0
5a	Liczba kopert zwrotnych, w których nie było oświadczenia o osobistym i tajnym oddaniu głosu	*	*	*	*	0
5b	Liczba kopert zwrotnych, w których oświadczenie nie było podpisane przez wyborcę	*	*	*	*	0
5c	Liczba kopert zwrotnych, w których nie było koperty na kartę do głosowania	*	*	*	*	0
5d	Liczba kopert zwrotnych, w których znajdowała się niezaklejona koperta na kartę do głosowania	*	*	*	*	0
5e	Liczba kopert na kartę do głosowania wrzuconych do urny	*	*	*	*	0

Uwaga! Liczba z pkt. 5 nie może być większa od liczby z pkt. 4.

6	Liczba kart wyjętych z urny	*	*	3	5	8
6a	w tym liczba kart wyjętych z kopert na karty do głosowania	*	*	*	*	0

Uwaga! Liczba z pkt. 6 pomniejszona o liczbę z pkt. 6a powinna być równa liczbie z pkt. 2. Liczba z pkt 6a nie może być większa od liczby z pkt 5e.

Nowiel
Kardolok

WYBORY DO RADY MIEJSKIEJ W KROŚNIE ODRZAŃSKIM

Okręg wyborczy nr:	*	6	Liczba mandatów:	1
--------------------	---	---	------------------	---

ZESTAWIENIE WYNIKÓW GŁOSOWANIA W OKRĘGU WYBORCZYM

Zestawienie wyników głosowania w okręgu wyborczym nr 6, utworzonym dla wyboru Rady Miejskiej w Krośnie Odrzańskim

sporządzone dnia 18 listopada 2014 przez Miejską Komisję Wyborczą w Krośnie Odrzańskim.

Komisja stwierdza, że otrzymała protokół głosowania od 1 obwodowej komisji wyborczej, właściwych do przeprowadzenia głosowania w okręgu i na podstawie tego protokołu (tych protokołów) ustaliła następujące wyniki głosowania w okręgu:

1	Liczba wyborców uprawnionych do głosowania (<i>umieszczonych w spisie, z uwzględnieniem dodatkowych formularzy</i>) w chwili zakończenia głosowania	*	*	9	1	8
1a	w tym umieszczonych w części A spisu wyborców (<i>obywatele polscy</i>)	*	*	9	1	8
1b	w tym umieszczonych w części B spisu wyborców (<i>obywatele UE niebędący obywatelami polskimi</i>)	*	*	*	*	0

Uwaga! Suma liczb z pkt. 1a i 1b musi być równa liczbie z pkt. 1

2	Liczba wyborców, którym wydano karty do głosowania (<i>liczba podpisów w spisie oraz adnotacje „odmowa podpisu”</i>)	*	*	4	3	7
2a	w tym w części A spisu wyborców (<i>obywatele polscy</i>)	*	*	4	3	7
2b	w tym w części B spisu wyborców (<i>obywatele UE niebędący obywatelami polskimi</i>)	*	*	*	*	0

Uwaga! Suma liczb z pkt. 2a i 2b musi być równa liczbie z pkt. 2.

3	Liczba wyborców głosujących przez pełnomocnika (<i>liczba kart do głosowania wydanych na podstawie otrzymanych przez komisję aktów pełnomocnictwa</i>)	*	*	*	*	0
4	Liczba wyborców, którym wysłano pakiety wyborcze	*	*	*	*	0
5	Liczba otrzymanych kopert zwrotnych	*	*	*	*	0
5a	Liczba kopert zwrotnych, w których nie było oświadczenia o osobistym i tajnym oddaniu głosu	*	*	*	*	0
5b	Liczba kopert zwrotnych, w których oświadczenie nie było podpisane przez wyborcę	*	*	*	*	0
5c	Liczba kopert zwrotnych, w których nie było koperty na kartę do głosowania	*	*	*	*	0
5d	Liczba kopert zwrotnych, w których znajdowała się niezaklejona koperta na kartę do głosowania	*	*	*	*	0
5e	Liczba kopert na kartę do głosowania wrzuconych do urny	*	*	*	*	0

Uwaga! Liczba z pkt. 5 nie może być większa od liczby z pkt. 4.

6	Liczba kart wyjętych z urny	*	*	4	3	6
6a	w tym liczba kart wyjętych z kopert na karty do głosowania	*	*	*	*	0

Uwaga! Liczba z pkt. 6 pomniejszona o liczbę z pkt. 6a powinna być równa liczbie z pkt. 2. Liczba z pkt 6a nie może być większa od liczby z pkt 5e.

Nowi
Kondel

7	Liczba kart nieważnych (<i>innych niż urzędowo ustalone lub nieopatrzonych pieczęcią obwodowej komisji wyborczej</i>)	*	*	*	*	0
8	Liczba kart ważnych	*	*	4	3	6
9	Liczba głosów nieważnych (<i>z kart ważnych</i>)	*	*	*	4	8
10	Liczba głosów ważnych oddanych łącznie na wszystkie listy kandydatów (<i>z kart ważnych</i>)	*	*	3	8	8


Uwaga! Suma liczb z pkt. 9 i 10 musi być równa liczbie z pkt. 8.

11. Na poszczególne listy kandydatów i umieszczonego na nich kandydata oddano następujące liczby głosów ważnych:


1	ŻÓLKIEWSKA Anna zgłoszona przez Komitet Wyborczy Polskie Stronnictwo Ludowe, Lista nr 1	*	*	*	3	9
2	KAMERDUŁA Janusz Jerzy zgłoszony przez Koalicyjny Komitet Wyborczy SLD Lewica Razem, Lista nr 6	*	*	1	1	2
3	CIECHANOWICZ Tadeusz zgłoszony przez Komitet Wyborczy Wyborców Razem dla Krosna Odrzańskiego, Lista nr 17	*	*	*	4	4
4	DĄBROWSKA Anna Ewa zgłoszona przez Komitet Wyborczy Wyborców Właśnie My, Lista nr 18	*	*	*	4	0
5	POTOCKA Kazimiera zgłoszona przez Komitet Wyborczy Wyborców Marek Cebula, Lista nr 20	*	*	1	5	3

Przy sporządzeniu protokołu obecni byli:


- 1 Miechowicz Ryszard – CZŁONEK
- 2 Zaborowicz Zbigniew – CZŁONEK
- 3 Kokoszka Teresa – CZŁONEK
- 4 Ratajczak Roman Tadeusz – CZŁONEK
- 5 Kordek Donata Alicja – CZŁONEK
- 6 Węsek Jerzy Zbigniew – CZŁONEK
- 7 Forster Mieczysław – PRZEWODNICZĄCY
- 8 Nowicki Piotr – CZŁONEK
- 9 Grabarczyk Jolanta – ZASTĘPCA




 (podpis)



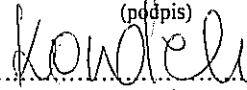
 (podpis)



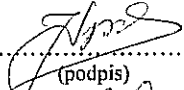
 (podpis)



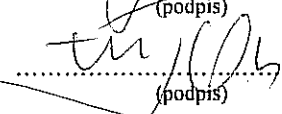
 (podpis)



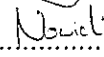
 (podpis)



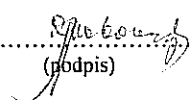
 (podpis)



 (podpis)



 (podpis)



 (podpis)

WYBORY DO RADY MIEJSKIEJ W KROŚNIE ODRZAŃSKIM

Okręg wyborczy nr:	*	7	Liczba mandatów:	1
--------------------	---	---	------------------	---

ZESTAWIENIE WYNIKÓW GŁOSOWANIA W OKRĘGU WYBORCZYM

Zestawienie wyników głosowania w okręgu wyborczym nr 7, utworzonym dla wyboru Rady Miejskiej w Krośnie Odrzańskim

sporządzone dnia 18 listopada 2014 przez Miejską Komisję Wyborczą w Krośnie Odrzańskim.

Komisja stwierdza, że otrzymała protokół głosowania od 2 obwodowej komisji wyborczej, właściwych do przeprowadzenia głosowania w okręgu i na podstawie tego protokołu (tych protokołów) ustaliła następujące wyniki głosowania w okręgu:

1	Liczba wyborców uprawnionych do głosowania (<i>umieszczonych w spisie, z uwzględnieniem dodatkowych formularzy</i>) w chwili zakończenia głosowania	*	*	9	0	2
1a	w tym umieszczonych w części A spisu wyborców (<i>obywatele polscy</i>)	*	*	9	0	2
1b	w tym umieszczonych w części B spisu wyborców (<i>obywatele UE niebędący obywatelami polskimi</i>)	*	*	*	*	0

Uwaga! Suma liczb z pkt. 1a i 1b musi być równa liczbie z pkt. 1

2	Liczba wyborców, którym wydano karty do głosowania (<i>liczba podpisów w spisie oraz adnotacje „odmowa podpisu”</i>)	*	*	4	2	3
2a	w tym w części A spisu wyborców (<i>obywatele polscy</i>)	*	*	4	2	3
2b	w tym w części B spisu wyborców (<i>obywatele UE niebędący obywatelami polskimi</i>)	*	*	*	*	0

Uwaga! Suma liczb z pkt. 2a i 2b musi być równa liczbie z pkt. 2.

3	Liczba wyborców głosujących przez pełnomocnika (<i>liczba kart do głosowania wydanych na podstawie otrzymanych przez komisję aktów pełnomocnictwa</i>)	*	*	*	*	1
4	Liczba wyborców, którym wysłano pakiety wyborcze	*	*	*	*	0
5	Liczba otrzymanych kopert zwrotnych	*	*	*	*	0
5a	Liczba kopert zwrotnych, w których nie było oświadczenia o osobistym i tajnym oddaniu głosu	*	*	*	*	0
5b	Liczba kopert zwrotnych, w których oświadczenie nie było podpisane przez wyborcę	*	*	*	*	0
5c	Liczba kopert zwrotnych, w których nie było koperty na kartę do głosowania	*	*	*	*	0
5d	Liczba kopert zwrotnych, w których znajdowała się niezaklejona koperta na kartę do głosowania	*	*	*	*	0
5e	Liczba kopert na kartę do głosowania wrzuconych do urny	*	*	*	*	0

Uwaga! Liczba z pkt. 5 nie może być większa od liczby z pkt. 4.

6	Liczba kart wyjętych z urny	*	*	4	2	3
6a	w tym liczba kart wyjętych z kopert na karty do głosowania	*	*	*	*	0

Uwaga! Liczba z pkt. 6 pomniejszona o liczbę z pkt. 6a powinna być równa liczbie z pkt. 2. Liczba z pkt 6a nie może być większa od liczby z pkt 5e.

tu 10h 10 min
[Signature]
[Signature]
[Signature]
[Signature]
[Signature]
[Signature]

WYBORY DO RADY MIEJSKIEJ W KROŚNIE ODRZAŃSKIM

Okręg wyborczy nr:	*	8	Liczba mandatów:	1
--------------------	---	---	------------------	---

ZESTAWIENIE WYNIKÓW GŁOSOWANIA W OKRĘGU WYBORCZYM

Zestawienie wyników głosowania w okręgu wyborczym nr 8, utworzonym dla wyboru Rady Miejskiej w Krośnie Odrzańskim

sporządzone dnia 18 listopada 2014 przez Miejską Komisję Wyborczą w Krośnie Odrzańskim.

Komisja stwierdza, że otrzymała protokół głosowania od 1 obwodowej komisji wyborczej, właściwych do przeprowadzenia głosowania w okręgu i na podstawie tego protokołu (tych protokołów) ustaliła następujące wyniki głosowania w okręgu:

1	Liczba wyborców uprawnionych do głosowania (<i>umieszczonych w spisie, z uwzględnieniem dodatkowych formularzy</i>) w chwili zakończenia głosowania	*	1	0	5	2
1a	w tym umieszczonych w części A spisu wyborców (<i>obywatele polscy</i>)	*	1	0	5	2
1b	w tym umieszczonych w części B spisu wyborców (<i>obywatele UE niebędący obywatelami polskimi</i>)	*	*	*	*	0

Uwaga! Suma liczb z pkt. 1a i 1b musi być równa liczbie z pkt. 1

2	Liczba wyborców, którym wydano karty do głosowania (<i>liczba podpisów w spisie oraz adnotacje „odmowa podpisu”</i>)	*	*	5	1	4
2a	w tym w części A spisu wyborców (<i>obywatele polscy</i>)	*	*	5	1	4
2b	w tym w części B spisu wyborców (<i>obywatele UE niebędący obywatelami polskimi</i>)	*	*	*	*	0

Uwaga! Suma liczb z pkt. 2a i 2b musi być równa liczbie z pkt. 2.

3	Liczba wyborców głosujących przez pełnomocnika (<i>liczba kart do głosowania wydanych na podstawie otrzymanych przez komisję aktów pełnomocnictwa</i>)	*	*	*	*	1
4	Liczba wyborców, którym wysłano pakiety wyborcze	*	*	*	*	0
5	Liczba otrzymanych kopert zwrotnych	*	*	*	*	0
5a	Liczba kopert zwrotnych, w których nie było oświadczenia o osobistym i tajnym oddaniu głosu	*	*	*	*	0
5b	Liczba kopert zwrotnych, w których oświadczenie nie było podpisane przez wyborcę	*	*	*	*	0
5c	Liczba kopert zwrotnych, w których nie było koperty na kartę do głosowania	*	*	*	*	0
5d	Liczba kopert zwrotnych, w których znajdowała się niezaklejona koperta na kartę do głosowania	*	*	*	*	0
5e	Liczba kopert na kartę do głosowania wrzuconych do urny	*	*	*	*	0

Uwaga! Liczba z pkt. 5 nie może być większa od liczby z pkt. 4.

6	Liczba kart wyjętych z urny	*	*	5	1	4
6a	w tym liczba kart wyjętych z kopert na karty do głosowania	*	*	*	*	0

Uwaga! Liczba z pkt. 6 pomniejszona o liczbę z pkt. 6a powinna być równa liczbie z pkt. 2. Liczba z pkt 6a nie może być większa od liczby z pkt 5e.

Nowicki

Kondele

Kondele

7	Liczba kart nieważnych (<i>innych niż urzędowo ustalone lub nieopatrzonych pieczęcią obwodowej komisji wyborczej</i>)	*	*	*	*	0
8	Liczba kart ważnych	*	*	5	1	4
9	Liczba głosów nieważnych (<i>z kart ważnych</i>)	*	*	*	6	0
10	Liczba głosów ważnych oddanych łącznie na wszystkie listy kandydatów (<i>z kart ważnych</i>)	*	*	4	5	4


Uwaga! Suma liczb z pkt. 9 i 10 musi być równa liczbie z pkt. 8.

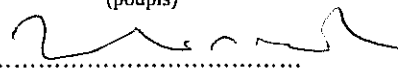
11. Na poszczególne listy kandydatów i umieszczonego na nich kandydata oddano następujące liczby głosów ważnych:


1	MATKOWSKI Michał zgłoszony przez Koalicyjny Komitet Wyborczy SLD Lewica Razem, Lista nr 6	*	*	*	8	3
2	KAMIŃSKI Wojciech Piotr zgłoszony przez Komitet Wyborczy Wyborców Właśnie My, Lista nr 18	*	*	*	3	4
3	PIETRZAK-SZATKOWSKA Joanna Barbara zgłoszona przez Komitet Wyborczy Wyborców Profesora Jacka Kurzepy, Lista nr 19	*	*	*	5	6
4	ROGOWSKI Tomasz Rafał zgłoszony przez Komitet Wyborczy Wyborców Marek Cebula, Lista nr 20	*	*	2	8	1


Przy sporządzeniu protokołu obecni byli:


- 1 Miechowicz Ryszard – CZŁONEK
- 2 Zaborowicz Zbigniew – CZŁONEK
- 3 Kokoszka Teresa – CZŁONEK
- 4 Ratajczak Roman Tadeusz – CZŁONEK
- 5 Kordek Donata Alicja – CZŁONEK
- 6 Węsek Jerzy Zbigniew – CZŁONEK
- 7 Forster Mieczysław – PRZEWODNICZĄCY
- 8 Nowicki Piotr – CZŁONEK
- 9 Grabarczyk Jolanta – ZASTĘPCA

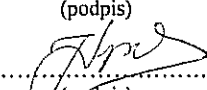

.....
(podpis)



.....
(podpis)

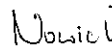

.....
(podpis)

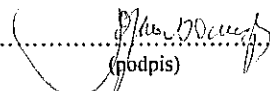

.....
(podpis)


.....
(podpis)


.....
(podpis)


.....
(podpis)


.....
(podpis)


.....
(podpis)

WYBORY DO RADY MIEJSKIEJ W KROŚNIE ODRZAŃSKIM

Okręg wyborczy nr:	*	9	Liczba mandatów:	1
--------------------	---	---	------------------	---

ZESTAWIENIE WYNIKÓW GŁOSOWANIA W OKRĘGU WYBORCZYM

Zestawienie wyników głosowania w okręgu wyborczym nr 9, utworzonym dla wyboru Rady Miejskiej w Krośnie Odrzańskim

sporządzone dnia 18 listopada 2014 przez Miejską Komisję Wyborczą w Krośnie Odrzańskim.

Komisja stwierdza, że otrzymała protokół głosowania od 1 obwodowej komisji wyborczej, właściwych do przeprowadzenia głosowania w okręgu i na podstawie tego protokołu (tych protokołów) ustaliła następujące wyniki głosowania w okręgu:

1	Liczba wyborców uprawnionych do głosowania (<i>umieszczonych w spisie, z uwzględnieniem dodatkowych formularzy</i>) w chwili zakończenia głosowania	*	*	9	4	2
1a	w tym umieszczonych w części A spisu wyborców (<i>obywatele polscy</i>)	*	*	9	4	2
1b	w tym umieszczonych w części B spisu wyborców (<i>obywatele UE niebędący obywatelami polskimi</i>)	*	*	*	*	0

Uwaga! Suma liczb z pkt. 1a i 1b musi być równa liczbie z pkt. 1

2	Liczba wyborców, którym wydano karty do głosowania (<i>liczba podpisów w spisie oraz adnotacje „odmowa podpisu”</i>)	*	*	5	1	5
2a	w tym w części A spisu wyborców (<i>obywatele polscy</i>)	*	*	5	1	5
2b	w tym w części B spisu wyborców (<i>obywatele UE niebędący obywatelami polskimi</i>)	*	*	*	*	0


Uwaga! Suma liczb z pkt. 2a i 2b musi być równa liczbie z pkt. 2.

3	Liczba wyborców głosujących przez pełnomocnika (<i>liczba kart do głosowania wydanych na podstawie otrzymanych przez komisję aktów pełnomocnictwa</i>)	*	*	*	*	0
4	Liczba wyborców, którym wysłano pakiety wyborcze	*	*	*	*	0
5	Liczba otrzymanych kopert zwrotnych	*	*	*	*	0
5a	Liczba kopert zwrotnych, w których nie było oświadczenia o osobistym i tajnym oddaniu głosu	*	*	*	*	0
5b	Liczba kopert zwrotnych, w których oświadczenie nie było podpisane przez wyborcę	*	*	*	*	0
5c	Liczba kopert zwrotnych, w których nie było koperty na kartę do głosowania	*	*	*	*	0
5d	Liczba kopert zwrotnych, w których znajdowała się niezaklejona koperta na kartę do głosowania	*	*	*	*	0
5e	Liczba kopert na kartę do głosowania wrzuconych do urny	*	*	*	*	0

Uwaga! Liczba z pkt. 5 nie może być większa od liczby z pkt. 4.

6	Liczba kart wyjętych z urny	*	*	5	1	5
6a	w tym liczba kart wyjętych z kopert na karty do głosowania	*	*	*	*	0

Uwaga! Liczba z pkt. 6 pomniejszona o liczbę z pkt. 6a powinna być równa liczbie z pkt. 2. Liczba z pkt 6a nie może być większa od liczby z pkt 5e.



 Kowalewski
 Nowicki

WYBORY DO RADY MIEJSKIEJ W KROŚNIE ODRZAŃSKIM

Okręg wyborczy nr:	1	0	Liczba mandatów:	1
--------------------	---	---	------------------	---

ZESTAWIENIE WYNIKÓW GŁOSOWANIA W OKRĘGU WYBORCZYM

Zestawienie wyników głosowania w okręgu wyborczym nr 10, utworzonym dla wyboru Rady Miejskiej w Krośnie Odrzańskim

sporządzone dnia 18 listopada 2014 przez Miejską Komisję Wyborczą w Krośnie Odrzańskim.

Komisja stwierdza, że otrzymała protokół głosowania od 1 obwodowej komisji wyborczej, właściwych do przeprowadzenia głosowania w okręgu i na podstawie tego protokołu (tych protokołów) ustaliła następujące wyniki głosowania w okręgu:

1	Liczba wyborców uprawnionych do głosowania (<i>umieszczonych w spisie, z uwzględnieniem dodatkowych formularzy</i>) w chwili zakończenia głosowania	*	1	1	1	9
1a	w tym umieszczonych w części A spisu wyborców (<i>obywatele polscy</i>)	*	1	1	1	9
1b	w tym umieszczonych w części B spisu wyborców (<i>obywatele UE niebędący obywatelami polskimi</i>)	*	*	*	*	0

Uwaga! Suma liczb z pkt. 1a i 1b musi być równa liczbie z pkt. 1

2	Liczba wyborców, którym wydano karty do głosowania (<i>liczba podpisów w spisie oraz adnotacje „odmowa podpisu”</i>)	*	*	5	4	7
2a	w tym w części A spisu wyborców (<i>obywatele polscy</i>)	*	*	5	4	7
2b	w tym w części B spisu wyborców (<i>obywatele UE niebędący obywatelami polskimi</i>)	*	*	*	*	0

Uwaga! Suma liczb z pkt. 2a i 2b musi być równa liczbie z pkt. 2.

3	Liczba wyborców głosujących przez pełnomocnika (<i>liczba kart do głosowania wydanych na podstawie otrzymanych przez komisję aktów pełnomocnictwa</i>)	*	*	*	*	0
4	Liczba wyborców, którym wysłano pakiety wyborcze	*	*	*	*	0
5	Liczba otrzymanych kopert zwrotnych	*	*	*	*	0
5a	Liczba kopert zwrotnych, w których nie było oświadczenia o osobistym i tajnym oddaniu głosu	*	*	*	*	0
5b	Liczba kopert zwrotnych, w których oświadczenie nie było podpisane przez wyborcę	*	*	*	*	0
5c	Liczba kopert zwrotnych, w których nie było koperty na kartę do głosowania	*	*	*	*	0
5d	Liczba kopert zwrotnych, w których znajdowała się niezaklejona koperta na kartę do głosowania	*	*	*	*	0
5e	Liczba kopert na kartę do głosowania wrzuconych do urny	*	*	*	*	0

Uwaga! Liczba z pkt. 5 nie może być większa od liczby z pkt. 4.

6	Liczba kart wyjętych z urny	*	*	5	4	6
6a	w tym liczba kart wyjętych z kopert na karty do głosowania	*	*	*	*	0

Uwaga! Liczba z pkt. 6 pomniejszona o liczbę z pkt. 6a powinna być równa liczbie z pkt. 2. Liczba z pkt 6a nie może być większa od liczby z pkt 5e.

tu
10
Pup
M
a
Kondel

7	Liczba kart nieważnych (<i>innych niż urzędowo ustalone lub nieopatrzonych pieczęcią obwodowej komisji wyborczej</i>)	*	*	*	*	0
8	Liczba kart ważnych	*	*	5	4	6
9	Liczba głosów nieważnych (<i>z kart ważnych</i>)	*	*	*	5	4
10	Liczba głosów ważnych oddanych łącznie na wszystkie listy kandydatów (<i>z kart ważnych</i>)	*	*	4	9	2


Uwaga! Suma liczb z pkt. 9 i 10 musi być równa liczbie z pkt. 8.

11. Na poszczególne listy kandydatów i umieszczonego na nich kandydata oddano następujące liczby głosów ważnych:


1	PŁUCIENNIK Katarzyna Magdalena zgłoszona przez Komitet Wyborczy Polskie Stronnictwo Ludowe, Lista nr 1	*	*	*	3	5
2	ŚWILŁO Krzysztof zgłoszony przez Koalicyjny Komitet Wyborczy SLD Lewica Razem, Lista nr 6	*	*	*	4	9
3	KORNATZKA Agnieszka zgłoszona przez Komitet Wyborczy Wyborców Właśnie My, Lista nr 18	*	*	*	4	4
4	CHOWANIEC Zofia zgłoszona przez Komitet Wyborczy Wyborców Profesora Jacka Kurzępy, Lista nr 19	*	*	*	5	6
5	GARCZYŃSKI Piotr zgłoszony przez Komitet Wyborczy Wyborców Marek Cebula, Lista nr 20	*	*	3	0	8

Przy sporządzeniu protokołu obecni byli:

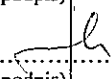
- 1 Miechowicz Ryszard – CZŁONEK
- 2 Zaborowicz Zbigniew – CZŁONEK
- 3 Kokoszka Teresa – CZŁONEK
- 4 Ratajczak Roman Tadeusz – CZŁONEK
- 5 Kordek Donata Alicja – CZŁONEK
- 6 Węsek Jerzy Zbigniew – CZŁONEK
- 7 Forster Mieczysław – PRZEWODNICZĄCY
- 8 Nowicki Piotr – CZŁONEK
- 9 Grabarczyk Jolanta – ZASTĘPCA




 (podpis)



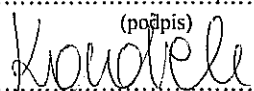
 (podpis)



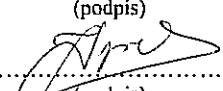
 (podpis)



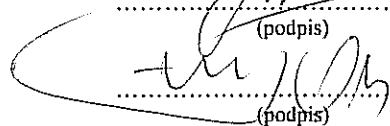
 (podpis)



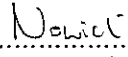
 (podpis)



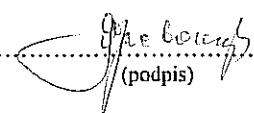
 (podpis)



 (podpis)



 (podpis)



 (podpis)

WYBORY DO RADY MIEJSKIEJ W KROŚNIE ODRZAŃSKIM

Okręg wyborczy nr:	1	1	Liczba mandatów:	1
--------------------	---	---	------------------	---

ZESTAWIENIE WYNIKÓW GŁOSOWANIA W OKRĘGU WYBORCZYM

Zestawienie wyników głosowania w okręgu wyborczym nr 11, utworzonym dla wyboru Rady Miejskiej w Krośnie Odrzańskim

sporządzone dnia 18 listopada 2014 przez Miejską Komisję Wyborczą w Krośnie Odrzańskim.

Komisja stwierdza, że otrzymała protokół głosowania od 1 obwodowej komisji wyborczej, właściwych do przeprowadzenia głosowania w okręgu i na podstawie tego protokołu (tych protokołów) ustaliła następujące wyniki głosowania w okręgu:

1	Liczba wyborców uprawnionych do głosowania (<i>umieszczonych w spisie, z uwzględnieniem dodatkowych formularzy</i>) w chwili zakończenia głosowania	*	*	8	5	4
1a	w tym umieszczonych w części A spisu wyborców (<i>obywatele polscy</i>)	*	*	8	5	4
1b	w tym umieszczonych w części B spisu wyborców (<i>obywatele UE niebędący obywatelami polskimi</i>)	*	*	*	*	0

Uwaga! Suma liczb z pkt. 1a i 1b musi być równa liczbie z pkt. 1

2	Liczba wyborców, którym wydano karty do głosowania (<i>liczba podpisów w spisie oraz adnotacje „odmowa podpisu”</i>)	*	*	4	6	9
2a	w tym w części A spisu wyborców (<i>obywatele polscy</i>)	*	*	4	6	9
2b	w tym w części B spisu wyborców (<i>obywatele UE niebędący obywatelami polskimi</i>)	*	*	*	*	0

Uwaga! Suma liczb z pkt. 2a i 2b musi być równa liczbie z pkt. 2.

3	Liczba wyborców głosujących przez pełnomocnika (<i>liczba kart do głosowania wydanych na podstawie otrzymanych przez komisję aktów pełnomocnictwa</i>)	*	*	*	*	0
4	Liczba wyborców, którym wysłano pakiety wyborcze	*	*	*	*	0
5	Liczba otrzymanych kopert zwrotnych	*	*	*	*	0
5a	Liczba kopert zwrotnych, w których nie było oświadczenia o osobistym i tajnym oddaniu głosu	*	*	*	*	0
5b	Liczba kopert zwrotnych, w których oświadczenie nie było podpisane przez wyborcę	*	*	*	*	0
5c	Liczba kopert zwrotnych, w których nie było koperty na kartę do głosowania	*	*	*	*	0
5d	Liczba kopert zwrotnych, w których znajdowała się niezaklejona koperta na kartę do głosowania	*	*	*	*	0
5e	Liczba kopert na kartę do głosowania wrzuconych do urny	*	*	*	*	0

Uwaga! Liczba z pkt. 5 nie może być większa od liczby z pkt. 4.

6	Liczba kart wyjętych z urny	*	*	4	6	9
6a	w tym liczba kart wyjętych z kopert na karty do głosowania	*	*	*	*	0

Uwaga! Liczba z pkt. 6 pomniejszona o liczbę z pkt. 6a powinna być równa liczbie z pkt. 2. Liczba z pkt 6a nie może być większa od liczby z pkt 5e.

Nawici
Kowalek

WYBORY DO RADY MIEJSKIEJ W KROŚNIE ODRZAŃSKIM

Okręg wyborczy nr:	1	2	Liczba mandatów:	1
--------------------	---	---	------------------	---

ZESTAWIENIE WYNIKÓW GŁOSOWANIA W OKRĘGU WYBORCZYM

Zestawienie wyników głosowania w okręgu wyborczym nr 12, utworzonym dla wyboru Rady Miejskiej w Krośnie Odrzańskim

sporządzone dnia 18 listopada 2014 przez Miejską Komisję Wyborczą w Krośnie Odrzańskim.

Komisja stwierdza, że otrzymała protokół głosowania od 1 obwodowej komisji wyborczej, właściwych do przeprowadzenia głosowania w okręgu i na podstawie tego protokołu (tych protokołów) ustaliła następujące wyniki głosowania w okręgu:

1	Liczba wyborców uprawnionych do głosowania (<i>umieszczonych w spisie, z uwzględnieniem dodatkowych formularzy</i>) w chwili zakończenia głosowania	*	1	0	9	4
1a	w tym umieszczonych w części A spisu wyborców (<i>obywatele polscy</i>)	*	1	0	9	4
1b	w tym umieszczonych w części B spisu wyborców (<i>obywatele UE niebędący obywatelami polskimi</i>)	*	*	*	*	0

Uwaga! Suma liczb z pkt. 1a i 1b musi być równa liczbie z pkt. 1

2	Liczba wyborców, którym wydano karty do głosowania (<i>liczba podpisów w spisie oraz adnotacje „odmowa podpisu”</i>)	*	*	4	8	6
2a	w tym w części A spisu wyborców (<i>obywatele polscy</i>)	*	*	4	8	6
2b	w tym w części B spisu wyborców (<i>obywatele UE niebędący obywatelami polskimi</i>)	*	*	*	*	0

Uwaga! Suma liczb z pkt. 2a i 2b musi być równa liczbie z pkt. 2.

3	Liczba wyborców głosujących przez pełnomocnika (<i>liczba kart do głosowania wydanych na podstawie otrzymanych przez komisję aktów pełnomocnictwa</i>)	*	*	*	*	0
4	Liczba wyborców, którym wysłano pakiety wyborcze	*	*	*	*	0
5	Liczba otrzymanych kopert zwrotnych	*	*	*	*	0
5a	Liczba kopert zwrotnych, w których nie było oświadczenia o osobistym i tajnym oddaniu głosu	*	*	*	*	0
5b	Liczba kopert zwrotnych, w których oświadczenie nie było podpisane przez wyborcę	*	*	*	*	0
5c	Liczba kopert zwrotnych, w których nie było koperty na kartę do głosowania	*	*	*	*	0
5d	Liczba kopert zwrotnych, w których znajdowała się niezaklejona koperta na kartę do głosowania	*	*	*	*	0
5e	Liczba kopert na kartę do głosowania wrzuconych do urny	*	*	*	*	0

Uwaga! Liczba z pkt. 5 nie może być większa od liczby z pkt. 4.

6	Liczba kart wyjętych z urny	*	*	4	8	6
6a	w tym liczba kart wyjętych z kopert na karty do głosowania	*	*	*	*	0

Uwaga! Liczba z pkt. 6 pomniejszona o liczbę z pkt. 6a powinna być równa liczbie z pkt. 2. Liczba z pkt 6a nie może być większa od liczby z pkt 5e.

Kowalczyk

7	Liczba kart nieważnych (<i>innych niż urzędowo ustalone lub nieopatrzonych pieczęcią obwodowej komisji wyborczej</i>)	*	*	*	*	0
8	Liczba kart ważnych	*	*	4	8	6
9	Liczba głosów nieważnych (<i>z kart ważnych</i>)	*	*	*	2	8
10	Liczba głosów ważnych oddanych łącznie na wszystkie listy kandydatów (<i>z kart ważnych</i>)	*	*	4	5	8


Uwaga! Suma liczb z pkt. 9 i 10 musi być równa liczbie z pkt. 8.

11. Na poszczególne listy kandydatów i umieszczonego na nich kandydata oddano następujące liczby głosów ważnych:


1	KORONA Danuta zgłoszona przez Komitet Wyborczy Polskie Stronnictwo Ludowe, Lista nr 1	*	*	*	9	3
2	MAGDZIAK Grzegorz zgłoszony przez Komitet Wyborczy Wyborców Razem dla Krosna Odrzańskiego, Lista nr 17	*	*	*	8	9
3	WITKOWSKI Wiesław Krzysztof zgłoszony przez Komitet Wyborczy Wyborców Właśnie My, Lista nr 18	*	*	*	2	1
4	MATERNIA Ryszard zgłoszony przez Komitet Wyborczy Wyborców Profesora Jacka Kurzępy, Lista nr 19	*	*	*	4	5
5	NARKUN Robert zgłoszony przez Komitet Wyborczy Wyborców Marek Cebula, Lista nr 20	*	*	2	1	0

Przy sporządzeniu protokołu obecni byli:


- 1 Miechowicz Ryszard – CZŁONEK
- 2 Zaborowicz Zbigniew – CZŁONEK
- 3 Kokoszka Teresa – CZŁONEK
- 4 Ratajczak Roman Tadeusz – CZŁONEK
- 5 Kordek Donata Alicja – CZŁONEK
- 6 Węsek Jerzy Zbigniew – CZŁONEK
- 7 Forster Mieczysław – PRZEWODNICZĄCY
- 8 Nowicki Piotr – CZŁONEK
- 9 Grabarczyk Jolanta – ZASTĘPCA




 (podpis)



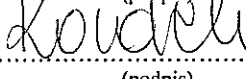
 (podpis)



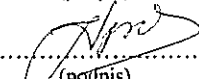
 (podpis)



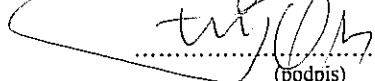
 (podpis)



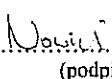
 (podpis)



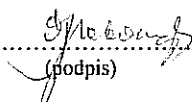
 (podpis)



 (podpis)



 (podpis)



 (podpis)

WYBORY DO RADY MIEJSKIEJ W KROŚNIE ODRZAŃSKIM

Okręg wyborczy nr:	1	3	Liczba mandatów:	1
--------------------	---	---	------------------	---

ZESTAWIENIE WYNIKÓW GŁOSOWANIA W OKRĘGU WYBORCZYM

Zestawienie wyników głosowania w okręgu wyborczym nr 13, utworzonym dla wyboru Rady Miejskiej w Krośnie Odrzańskim

sporządzone dnia 18 listopada 2014 przez Miejską Komisję Wyborczą w Krośnie Odrzańskim.

Komisja stwierdza, że otrzymała protokół głosowania od 1 obwodowej komisji wyborczej, właściwych do przeprowadzenia głosowania w okręgu i na podstawie tego protokołu (tych protokołów) ustaliła następujące wyniki głosowania w okręgu:

1	Liczba wyborców uprawnionych do głosowania (<i>umieszczonych w spisie, z uwzględnieniem dodatkowych formularzy</i>) w chwili zakończenia głosowania	*	*	7	8	1
1a	w tym umieszczonych w części A spisu wyborców (<i>obywatele polscy</i>)	*	*	7	8	1
1b	w tym umieszczonych w części B spisu wyborców (<i>obywatele UE niebędący obywatelami polskimi</i>)	*	*	*	*	0

Uwaga! Suma liczb z pkt. 1a i 1b musi być równa liczbie z pkt. 1

2	Liczba wyborców, którym wydano karty do głosowania (<i>liczba podpisów w spisie oraz adnotacje „odmowa podpisu”</i>)	*	*	2	9	2
2a	w tym w części A spisu wyborców (<i>obywatele polscy</i>)	*	*	2	9	2
2b	w tym w części B spisu wyborców (<i>obywatele UE niebędący obywatelami polskimi</i>)	*	*	*	*	0


Uwaga! Suma liczb z pkt. 2a i 2b musi być równa liczbie z pkt. 2.

3	Liczba wyborców głosujących przez pełnomocnika (<i>liczba kart do głosowania wydanych na podstawie otrzymanych przez komisję aktów pełnomocnictwa</i>)	*	*	*	*	0
4	Liczba wyborców, którym wysłano pakiety wyborcze	*	*	*	*	0
5	Liczba otrzymanych kopert zwrotnych	*	*	*	*	0
5a	Liczba kopert zwrotnych, w których nie było oświadczenia o osobistym i tajnym oddaniu głosu	*	*	*	*	0
5b	Liczba kopert zwrotnych, w których oświadczenie nie było podpisane przez wyborcę	*	*	*	*	0
5c	Liczba kopert zwrotnych, w których nie było koperty na kartę do głosowania	*	*	*	*	0
5d	Liczba kopert zwrotnych, w których znajdowała się niezaklejona koperta na kartę do głosowania	*	*	*	*	0
5e	Liczba kopert na kartę do głosowania wrzuconych do urny	*	*	*	*	0

Uwaga! Liczba z pkt. 5 nie może być większa od liczby z pkt. 4.

6	Liczba kart wyjętych z urny	*	*	2	9	2
6a	w tym liczba kart wyjętych z kopert na karty do głosowania	*	*	*	*	0

Uwaga! Liczba z pkt. 6 pomniejszona o liczbę z pkt. 6a powinna być równa liczbie z pkt. 2. Liczba z pkt 6a nie może być większa od liczby z pkt 5e.



WYBORY DO RADY MIEJSKIEJ W KROŚNIE ODRZAŃSKIM

Okręg wyborczy nr:	1	5	Liczba mandatów:	1
--------------------	---	---	------------------	---

ZESTAWIENIE WYNIKÓW GŁOSOWANIA W OKRĘGU WYBORCZYM

Zestawienie wyników głosowania w okręgu wyborczym nr 15, utworzonym dla wyboru Rady Miejskiej w Krośnie Odrzańskim

sporządzone dnia 18 listopada 2014 przez Miejską Komisję Wyborczą w Krośnie Odrzańskim.

Komisja stwierdza, że otrzymała protokół głosowania od 1 obwodowej komisji wyborczej, właściwych do przeprowadzenia głosowania w okręgu i na podstawie tego protokołu (tych protokołów) ustaliła następujące wyniki głosowania w okręgu:

1	Liczba wyborców uprawnionych do głosowania (<i>umieszczonych w spisie, z uwzględnieniem dodatkowych formularzy</i>) w chwili zakończenia głosowania	*	1	0	8	0
1a	w tym umieszczonych w części A spisu wyborców (<i>obywatele polscy</i>)	*	1	0	8	0
1b	w tym umieszczonych w części B spisu wyborców (<i>obywatele UE niebędący obywatelami polskimi</i>)	*	*	*	*	0

Uwaga! Suma liczb z pkt. 1a i 1b musi być równa liczbie z pkt. 1


2	Liczba wyborców, którym wydano karty do głosowania (<i>liczba podpisów w spisie oraz adnotacje „odmowa podpisu”</i>)	*	*	5	3	0
2a	w tym w części A spisu wyborców (<i>obywatele polscy</i>)	*	*	5	3	0
2b	w tym w części B spisu wyborców (<i>obywatele UE niebędący obywatelami polskimi</i>)	*	*	*	*	0

Uwaga! Suma liczb z pkt. 2a i 2b musi być równa liczbie z pkt. 2.

3	Liczba wyborców głosujących przez pełnomocnika (<i>liczba kart do głosowania wydanych na podstawie otrzymanych przez komisję aktów pełnomocnictwa</i>)	*	*	*	*	0
4	Liczba wyborców, którym wysłano pakiety wyborcze	*	*	*	*	0
5	Liczba otrzymanych kopert zwrotnych	*	*	*	*	0
5a	Liczba kopert zwrotnych, w których nie było oświadczenia o osobistym i tajnym oddaniu głosu	*	*	*	*	0
5b	Liczba kopert zwrotnych, w których oświadczenie nie było podpisane przez wyborcę	*	*	*	*	0
5c	Liczba kopert zwrotnych, w których nie było koperty na kartę do głosowania	*	*	*	*	0
5d	Liczba kopert zwrotnych, w których znajdowała się niezaklejona koperta na kartę do głosowania	*	*	*	*	0
5e	Liczba kopert na kartę do głosowania wrzuconych do urny	*	*	*	*	0

Uwaga! Liczba z pkt. 5 nie może być większa od liczby z pkt. 4.

6	Liczba kart wyjętych z urny	*	*	5	2	8
6a	w tym liczba kart wyjętych z kopert na karty do głosowania	*	*	*	*	0



Uwaga! Liczba z pkt. 6 pomniejszona o liczbę z pkt. 6a powinna być równa liczbie z pkt. 2. Liczba z pkt 6a nie może być większa od liczby z pkt 5e.

7	Liczba kart nieważnych (<i>innych niż urzędowo ustalone lub nieopatrzonych pieczęcią obwodowej komisji wyborczej</i>)	*	*	*	*	0
8	Liczba kart ważnych	*	*	5	2	8
9	Liczba głosów nieważnych (<i>z kart ważnych</i>)	*	*	*	2	5
10	Liczba głosów ważnych oddanych łącznie na wszystkie listy kandydatów (<i>z kart ważnych</i>)	*	*	5	0	3

Uwaga! Suma liczb z pkt. 9 i 10 **musi** być równa liczbie z pkt. 8.

11. Na poszczególne listy kandydatów i umieszczonego na nich kandydata oddano następujące liczby głosów ważnych:

1	GRYCAN Mariusz zgłoszony przez Komitet Wyborczy Wyborców Razem dla Krosna Odrzańskiego, Lista nr 17	*	*	4	1	8
2	SUDER Stanisław Jan zgłoszony przez Komitet Wyborczy Wyborców Marek Cebula, Lista nr 20	*	*	*	8	5

Przy sporządzeniu protokołu obecni byli:

- 1 Miechowicz Ryszard – CZŁONEK
- 2 Zaborowicz Zbigniew – CZŁONEK
- 3 Kokoszka Teresa – CZŁONEK
- 4 Ratajczak Roman Tadeusz – CZŁONEK
- 5 Kordek Donata Alicja – CZŁONEK
- 6 Węsek Jerzy Zbigniew – CZŁONEK
- 7 Forster Mieczysław – PRZEWODNICZĄCY
- 8 Nowicki Piotr – CZŁONEK
- 9 Grabarczyk Jolanta – ZASTĘPCA

M
.....
(podpis)

Zaborowicz
.....
(podpis)

Kokoszka
.....
(podpis)

Ratajczak
.....
(podpis)

Kordek
.....
(podpis)

Węsek
.....
(podpis)

Forster
.....
(podpis)

Nowicki
.....
(podpis)

Grabarczyk
.....
(podpis)

