




LEGENDA:




GRANICE OBSZARU OBJĘTEGO PLANEM




LINIE ROZGRANICZENIA - OBOWIĄZUJĄCE
- POSTULOWANE



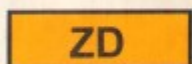
NIEPRZEKRACZALNE LINIE ZABUDOWY



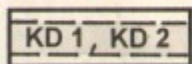
TEREN NIEUCIĄŻLIWYCH USŁUG
OSIEDLOWYCH




TEREN MIESZKALNICTWA
JEDNORODZINNEGO



TEREN OGRODÓW DZIAŁKOWYCH




ULICE DOJAZDOWE



CIĄG PIESZO - INŻYNIERSKI



KONTURY POSTULOWANEGO
USYTUOWANIA ZABUDOWY



PROJ. KANAŁ SANITARNY