



# WYBORY SAMORZĄDOWE

7 kwietnia 2024 r.



## SZKOLENIE CZŁONKÓW OBWODOWYCH KOMISJI WYBORCZYCH

### Kwalifikacja ważności głosu

Opracowanie:

© Krajowe Biuro Wyborcze

## DEFINICJA ZNAKU „X”



2

**Art. 5 ust. 12 Kodeksu wyborczego**

**Ilekroć w kodeksie jest mowa o:**

**znaku „X”**

**– rozumie się przez to co najmniej dwie linie, które przecinają się w obrębie kratki.**

# KWALIFIKACJA WAŻNOŚCI GŁOSU


3

Ustalając, czy głos na karcie jest ważny, czy nieważny, OKW stosuje poniższe reguły:

- 1) znakiem „X” postawionym w kratce są co najmniej dwie linie, które przecinają się w obrębie kratki.

Ustalenie, czy postawiony znak jest znakiem „X” w rozumieniu Kodeksu wyborczego oraz, czy postawiony jest on w kratce, czy poza nią, należy do OKW (w razie wątpliwości komisja rozstrzyga w głosowaniu);

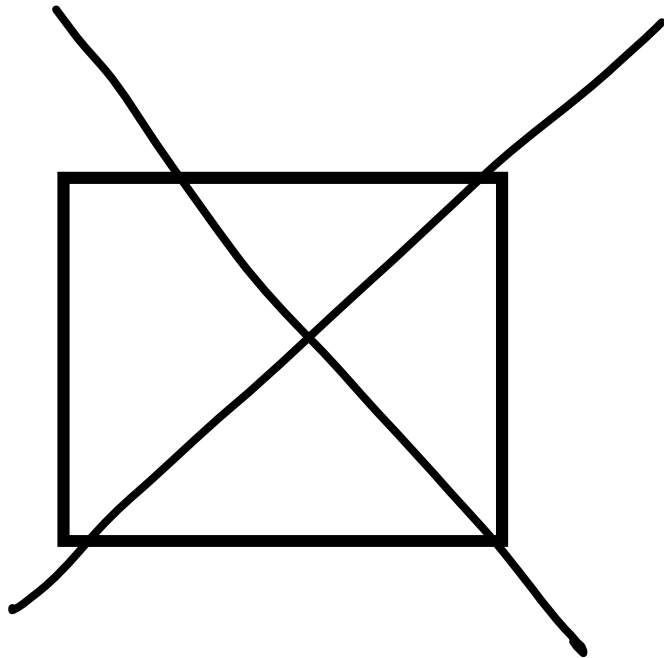
- 2) wszelkie znaki, wykreślenia, przekreślenia, w tym również i znak „X” postawiony przez wyborcę poza przeznaczoną na to kratkę, traktuje się jako dopiski, które nie wpływają na ważność głosu;
- 3) wszelkie inne znaki niż znak „X”, tj. niebędące co najmniej dwiema liniami, które przecinają się w obrębie kratki, naniesione w obrębie kratki, również nie wpływają na ważność głosu.



## CZY ODDANY GŁOS JEST WAŻNY?



4



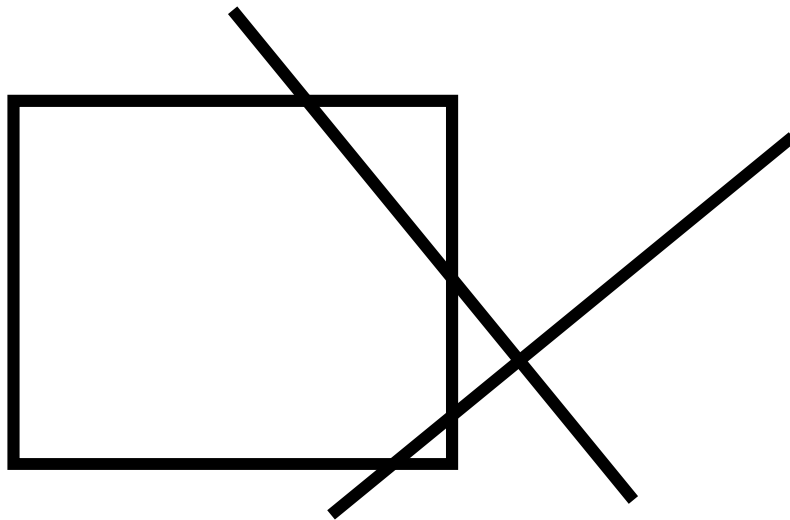
**GŁOS  
WAŻNY**

**Dwie linie przecinają się  
w obrębie kratki**

**CZY ODDANY GŁOS JEST WAŻNY?**



5



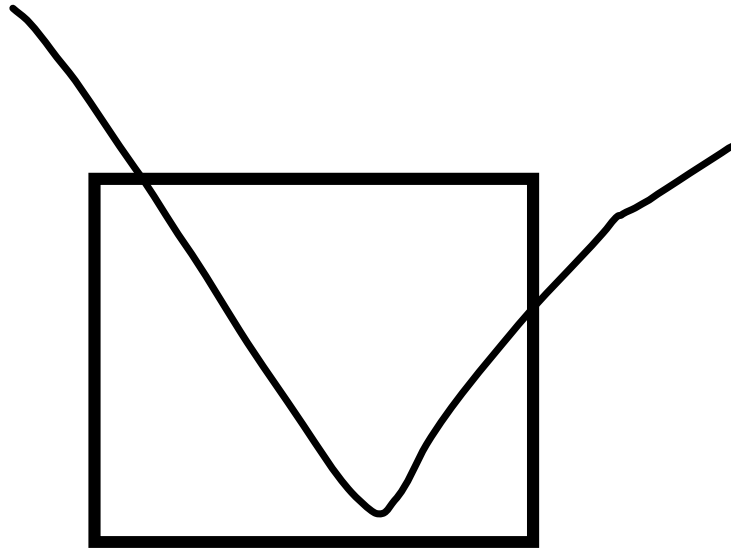
**GŁOS  
NIEWAŻNY**

**Dwie linie nie przecinają się  
w obrębie kratki**

## CZY ODDANY GŁOS JEST WAŻNY?



6



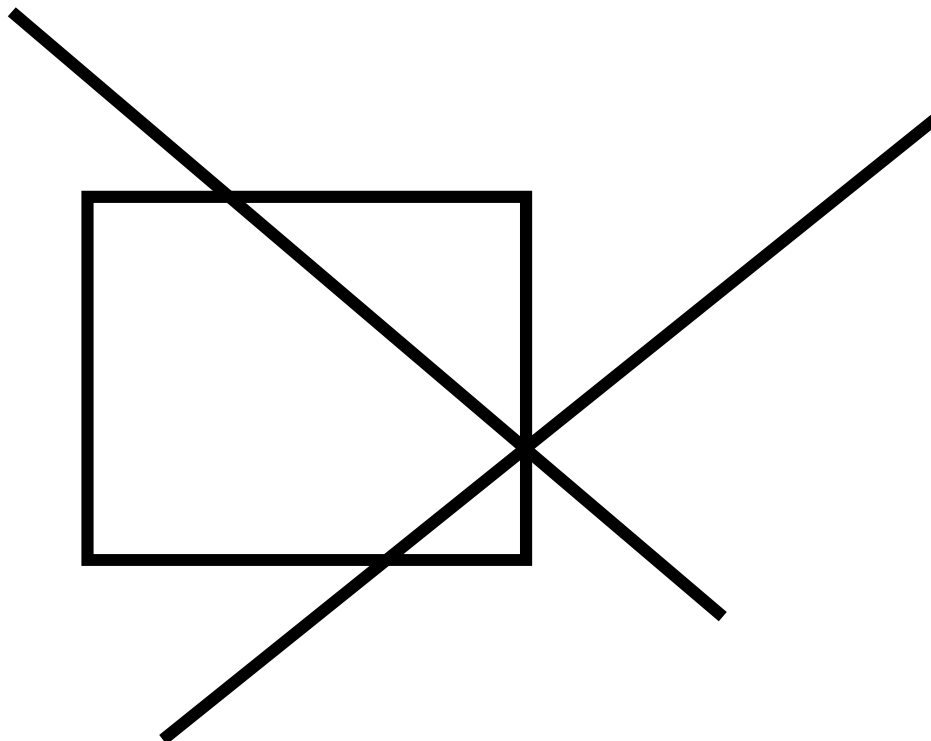
**GŁOS  
NIEWAŻNY**

**Dwie linie nie przecinają się  
w obrębie kratki.  
Dwie linie są ze sobą styczne.**

## CZY ODDANY GŁOS JEST WAŻNY?



7



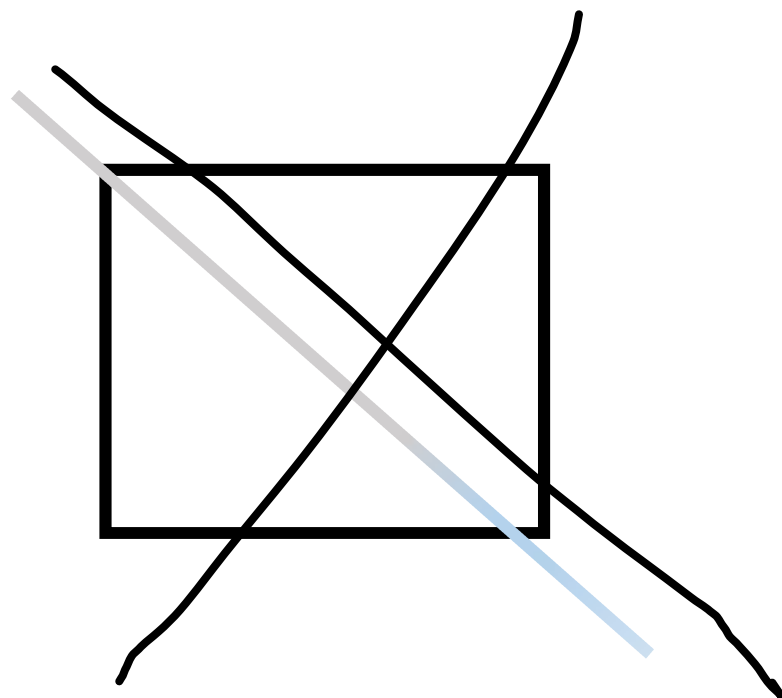
**GŁOS  
WAŻNY**

**Dwie linie przecinają się w obrębie kratki.  
Obramowanie kratki należy uznać za część  
kratki.**

## CZY ODDANY GŁOS JEST WAŻNY?



8



**GŁOS  
WAŻNY**


Co najmniej dwie linie przecinają się w obrębie kratki. Dodatkowa jaśniejsza linia może być efektem „nierozpisanego” długopisu.



**CZY ODDANY GŁOS JEST WAŻNY?**



9



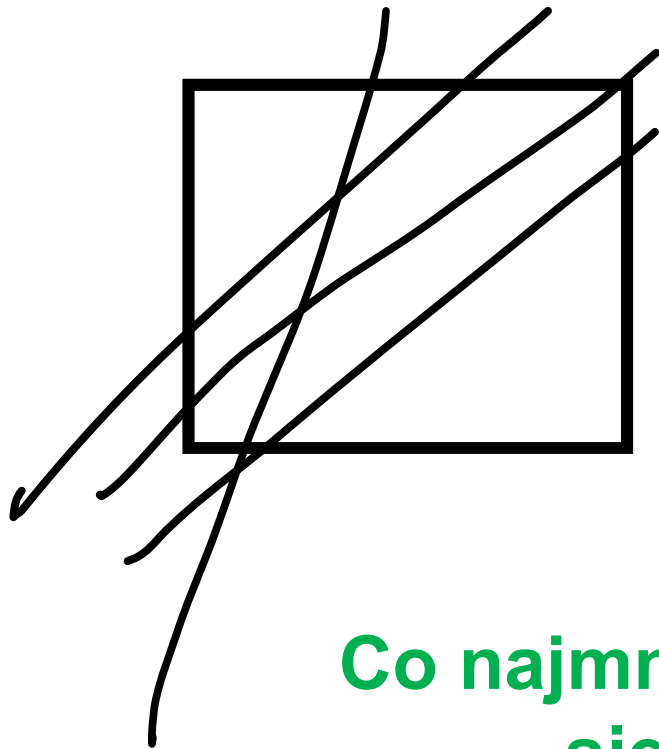
**GŁOS  
NIEWAŻNY**

**Brak linii przecinających się  
w obrębie kratki.**

## CZY ODDANY GŁOS JEST WAŻNY?



10



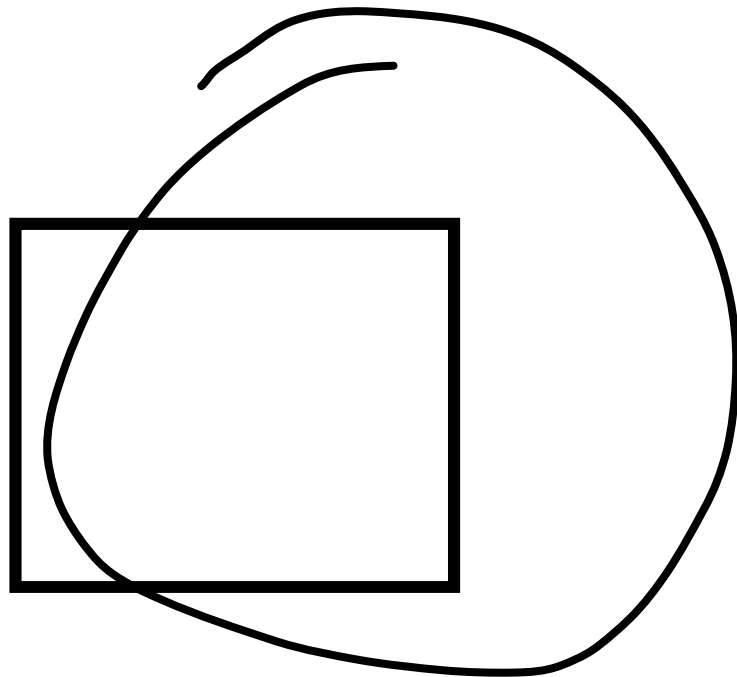
**GŁOS  
WAŻNY**

**Co najmniej dwie linie przecinają się w obrębie kratki.**

**CZY ODDANY GŁOS JEST WAŻNY?**



11



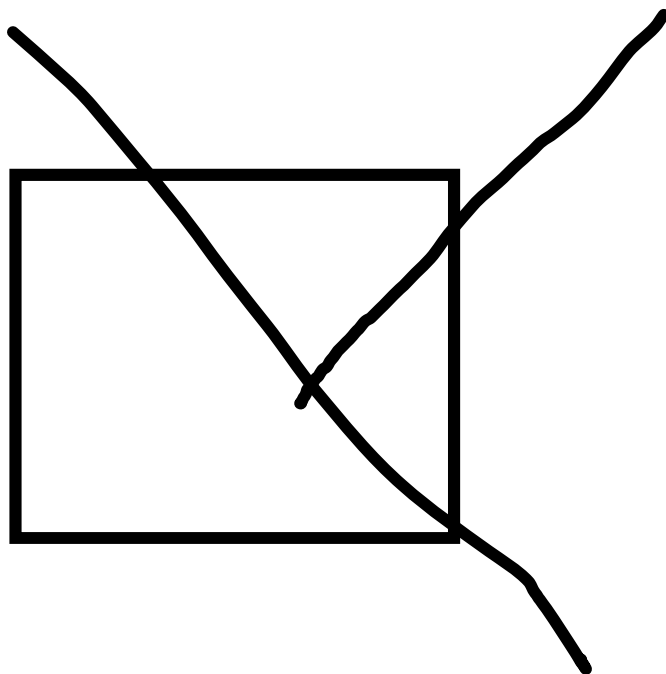
**GŁOS  
NIEWAŻNY**

**Dwie linie nie przecinają się  
w obrębie kratki**

## CZY ODDANY GŁOS JEST WAŻNY?

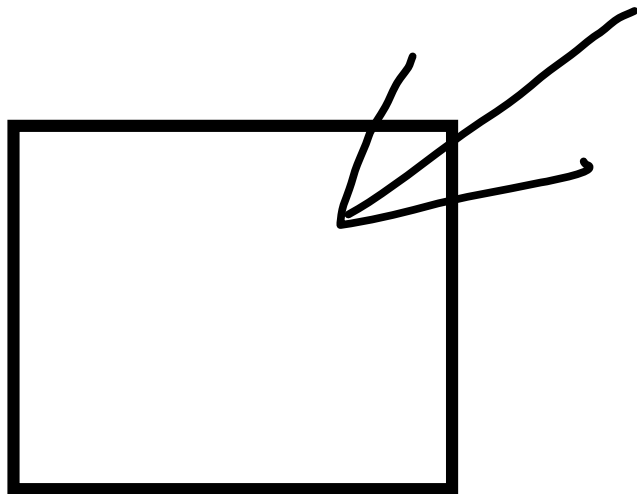


12



**GŁOS  
WAŻNY**

**Dwie linie przecinają się w obrębie kratki**



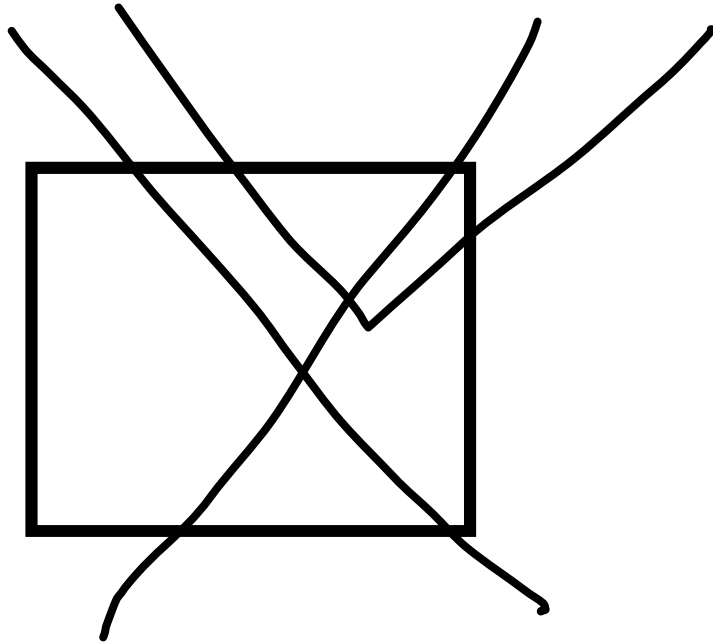
**GŁOS  
NIEWAŻNY**

**Brak linii przecinających się  
w obrębie kratki.  
Trzy linie są ze sobą styczne.**

## CZY ODDANY GŁOS JEST WAŻNY?



14




**GŁOS  
WAŻNY**

**Co najmniej dwie linie przecinają się w obrębie kratki**

## CZY ODDANY GŁOS JEST WAŻNY?



15



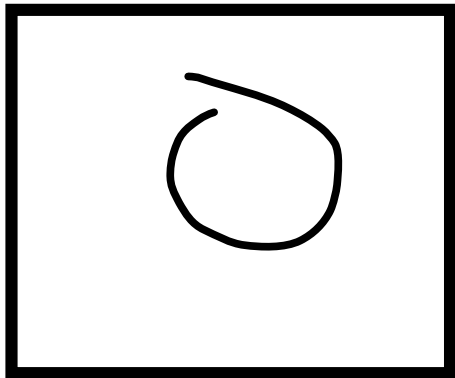
**GŁOS  
NIEWAŻNY**

**Brak linii przecinających się  
w obrębie kratki.**

## CZY ODDANY GŁOS JEST WAŻNY?



16



**GŁOS  
NIEWAŻNY**


**Brak linii przecinających się  
w obrębie kratki.**



**CZY ODDANY GŁOS JEST WAŻNY?**



17



**GŁOS  
NIEWAŻNY**

**Brak linii przecinających się  
w obrębie kratki.**

# KWALIFIKACJA WAŻNOŚCI GŁOSÓW - QUIZ



18

Głos  
nieważny

Głos ważny

Głos nieważny

Głos  
ważny



# Głosowanie na radnych w gminie do 20 000 mieszkańców



19

Załączniki  
do uchwały nr 60/2024  
Państwowej Komisji Wyborczej  
z dnia 12 lutego 2024 r. (MP. poz. ...)

Załącznik nr 1

WZÓR

## INFORMACJA O SPOSOBIE GŁOSOWANIA ORAZ WARUNKACH WAŻNOŚCI GŁOSU W WYBORACH DO RAD GMIN LICZĄCYCH DO 20 000 MIESZKAŃCÓW

Głosy ważne

- **głosować można tylko na jednego kandydata**, stawiając znak „X” (co najmniej dwie linie przecinające się w obrębie kratki) na karcie do głosowania w kratce z lewej strony obok nazwiska kandydata

Głosy nieważne

**Przyczyną nieważności głosu jest:**

- postawienie znaku „X” w kratce przy nazwisku więcej niż jednego kandydata
- niepostawienie znaku „X” w żadnej kratce
- postawienie znaku „X” w kratce wyłącznie przy nazwisku kandydata skreślonego przez gminną komisję wyborczą

**NIEWAŻNE SĄ KARTY DO GŁOSOWANIA INNE NIŻ URZĘDOWO USTALONE  
LUB NIEOPATRZONE PIECZĘCIĄ OBWODOWEJ KOMISJI WYBORCZEJ**

## Wybory większościowe

# Głosowanie na radnych w gminie do 20 000 mieszkańców



20

Okręg wyborczy nr ..... KARTADO GŁOSOWANIA  
w wyborach do Rady ..... w dniu ..... r.  
(nazwa rady i gminy)

01	<input type="checkbox"/>	AAAAAAAAAAAAAAAAAAAA Bbbbbbbbbbbb 37	zgodzonym/a przez .....	Lista numer .....
02	<input type="checkbox"/>	.....	zgodzonym/a przez .....	Lista numer .....
03	<input type="checkbox"/>	.....	zgodzonym/a przez .....	Lista numer .....
04	<input type="checkbox"/>	.....	zgodzonym/a przez .....	Lista numer .....
05	<input type="checkbox"/>	.....	zgodzonym/a przez .....	Lista numer .....
06	<input type="checkbox"/>	.....	zgodzonym/a przez .....	Lista numer .....
07	<input checked="" type="checkbox"/>	.....	zgodzonym/a przez .....	Lista numer .....
08	<input type="checkbox"/>	.....	zgodzonym/a przez .....	Lista numer .....
09	<input type="checkbox"/>	.....	zgodzonym/a przez .....	Lista numer .....
10	<input type="checkbox"/>	.....	zgodzonym/a przez .....	Lista numer .....
11	<input type="checkbox"/>	.....	zgodzonym/a przez .....	Lista numer .....
12	<input type="checkbox"/>	.....	zgodzonym/a przez .....	Lista numer .....
13	<input type="checkbox"/>	.....	zgodzonym/a przez .....	Lista numer .....
14	<input type="checkbox"/>	.....	zgodzonym/a przez .....	Lista numer .....
15	<input type="checkbox"/>	.....	zgodzonym/a przez .....	Lista numer .....

**Informacja**

1. Znajdźkandydata, na którego chcesz zgłasować.
2. Postaw znak „X” w kratce **wyłącznie** przy nazwisku tego kandydata.
3. Jeżeli postawisz znak „X” przy nazwisku więcej niżjednego kandydata, Twój głos będzie nieważny.
4. Znak „X” to co najmniej dwie linie przecinające sięwewnątrz kratki.

pieczęćoryginalnej komisji wyborczej

Karta nie zawiera nazwisk  
skreślonych kandydatów

# GŁOS WAŻNY

Co najmniej dwie linie  
przecinają się w obrębie  
kratki, głos oddany tylko  
na jednego kandydata

# Głosowanie na radnych w gminie do 20 000 mieszkańców



21

Okręg wyborczy nr ..... KARTADO GŁOSOWANIA  
w wyborach do Rady ..... w dniu ..... r.  
(nazwa rady i gminy)

01	<input type="checkbox"/>	AAAAAAAAAAAAAAAAAAAA Bbbbbbbbbbb 37	Lista numer .....
02	<input checked="" type="checkbox"/>	zgodzonym/a przez ..... (nazwisko i imię - imiona) (skrót nazwy komitetu wyborczego)	Lista numer .....
03	<input type="checkbox"/>	zgodzonym/a przez ..... (nazwisko i imię - imiona) (skrót nazwy komitetu wyborczego)	Lista numer .....
04	<input type="checkbox"/>	zgodzonym/a przez ..... (nazwisko i imię - imiona) (skrót nazwy komitetu wyborczego)	Lista numer .....
05	<input type="checkbox"/>	zgodzonym/a przez ..... (nazwisko i imię - imiona) (skrót nazwy komitetu wyborczego)	Lista numer .....
06	<input type="checkbox"/>	zgodzonym/a przez ..... (nazwisko i imię - imiona) (skrót nazwy komitetu wyborczego)	Lista numer .....
07	<input checked="" type="checkbox"/>	zgodzonym/a przez ..... (nazwisko i imię - imiona) (skrót nazwy komitetu wyborczego)	Lista numer .....
08	<input type="checkbox"/>	zgodzonym/a przez ..... (nazwisko i imię - imiona) (skrót nazwy komitetu wyborczego)	Lista numer .....
09	<input type="checkbox"/>	zgodzonym/a przez ..... (nazwisko i imię - imiona) (skrót nazwy komitetu wyborczego)	Lista numer .....
10	<input type="checkbox"/>	zgodzonym/a przez ..... (nazwisko i imię - imiona) (skrót nazwy komitetu wyborczego)	Lista numer .....
11	<input type="checkbox"/>	zgodzonym/a przez ..... (nazwisko i imię - imiona) (skrót nazwy komitetu wyborczego)	Lista numer .....
12	<input type="checkbox"/>	zgodzonym/a przez ..... (nazwisko i imię - imiona) (skrót nazwy komitetu wyborczego)	Lista numer .....
13	<input type="checkbox"/>	zgodzonym/a przez ..... (nazwisko i imię - imiona) (skrót nazwy komitetu wyborczego)	Lista numer .....
14	<input type="checkbox"/>	zgodzonym/a przez ..... (nazwisko i imię - imiona) (skrót nazwy komitetu wyborczego)	Lista numer .....
15	<input type="checkbox"/>	zgodzonym/a przez ..... (nazwisko i imię - imiona) (skrót nazwy komitetu wyborczego)	Lista numer .....

**Informacja**

1. Znajdźkandydata, na którego chcesz zgłasować.
2. Postaw znak „X” w kratce **wyłącznie** przy nazwisku tego kandydata.
3. Jeżeli postawisz znak „X” przy nazwisku więcej niżjednego kandydata, Twój głos będzie nieważny.
4. Znak „X” to co najmniej dwie linie przecinające sięwewnątrz kratki.

pieczęćoryginalnej komisji wyborczej

Karta nie zawiera nazwisk  
skreślonych kandydatów

# GŁOS NIEWAŻNY

## Wyborca oddał swój głos na dwóch kandydatów

# Głosowanie na radnych w gminie do 20 000 mieszkańców





22

Okręg wyborczy nr ..... KARTADO GŁOSOWANIA  
w wyborach do Rady ..... w dniu ..... r.  
(nazwa rady i gminy)

01	<input type="checkbox"/>	AAAAAAAAAAAAAAAAAAAA Bbbbbbbbbbbb 37 zgłoszony/a przez ..... (nazwisko i imię - imiona) (skrót nazwy komitetu wyborczego)	Lista numer .....	<input type="checkbox"/>
02	<input type="checkbox"/>	..... zgłoszony/a przez ..... (nazwisko i imię - imiona) (skrót nazwy komitetu wyborczego)	Lista numer .....	<input type="checkbox"/>
03	<input type="checkbox"/>	..... zgłoszony/a przez ..... (nazwisko i imię - imiona) (skrót nazwy komitetu wyborczego)	Lista numer .....	<input type="checkbox"/>
04	<input checked="" type="checkbox"/>	..... zgłoszony/a przez ..... (nazwisko i imię - imiona) (skrót nazwy komitetu wyborczego)	Lista numer .....	<input type="checkbox"/>
05	<input type="checkbox"/>	..... zgłoszony/a przez ..... (nazwisko i imię - imiona) (skrót nazwy komitetu wyborczego)	Lista numer .....	<input type="checkbox"/>
06	<input type="checkbox"/>	..... zgłoszony/a przez ..... (nazwisko i imię - imiona) (skrót nazwy komitetu wyborczego)	Lista numer .....	<input type="checkbox"/>
07	<input type="checkbox"/>	..... zgłoszony/a przez ..... (nazwisko i imię - imiona) (skrót nazwy komitetu wyborczego)	Lista numer .....	<input type="checkbox"/>
08	<input checked="" type="checkbox"/>	..... zgłoszony/a przez ..... (nazwisko i imię - imiona) (skrót nazwy komitetu wyborczego)	Lista numer .....	<input type="checkbox"/>
09	<input type="checkbox"/>	..... zgłoszony/a przez ..... (nazwisko i imię - imiona) (skrót nazwy komitetu wyborczego)	Lista numer .....	<input type="checkbox"/>
10	<input type="checkbox"/>	..... zgłoszony/a przez ..... (nazwisko i imię - imiona) (skrót nazwy komitetu wyborczego)	Lista numer .....	<input type="checkbox"/>
11	<input type="checkbox"/>	..... zgłoszony/a przez ..... (nazwisko i imię - imiona) (skrót nazwy komitetu wyborczego)	Lista numer .....	<input type="checkbox"/>
12	<input type="checkbox"/>	..... zgłoszony/a przez ..... (nazwisko i imię - imiona) (skrót nazwy komitetu wyborczego)	Lista numer .....	<input type="checkbox"/>
13	<input type="checkbox"/>	..... zgłoszony/a przez ..... (nazwisko i imię - imiona) (skrót nazwy komitetu wyborczego)	Lista numer .....	<input type="checkbox"/>
14	<input type="checkbox"/>	..... zgłoszony/a przez ..... (nazwisko i imię - imiona) (skrót nazwy komitetu wyborczego)	Lista numer .....	<input type="checkbox"/>
15	<input type="checkbox"/>	..... zgłoszony/a przez ..... (nazwisko i imię - imiona) (skrót nazwy komitetu wyborczego)	Lista numer .....	<input type="checkbox"/>

**Informacja**

1. Znajdźkandydata, na którego chcesz zgłasować.
2. Postaw znak „X” w kratce **wyłącznie** przy nazwisku tego kandydata.
3. Jeżeli postawisz znak „X” przy nazwisku więcej niżjednego kandydata, Twój głos będzie nieważny.
4. Znak „X” to co najmniej dwie linie przecinające sięwewnątrz kratki.

Karta nie zawiera nazwisk  
skreślonych kandydatów

# GŁOS WAŻNY

Wyborca postawił znak w obrębie kratki w  
postaci co najmniej dwóch  
przecinających się linii, tylko przy  
nazwisku jednego kandydata

# Głosowanie na radnych w gminie do 20 000 mieszkańców



23

Okręg wyborczy nr ..... KARTADO GŁOSOWANIA  
w wyborach do Rady ..... w dniu ..... r.  
(nazwa rady i gminy)

01	<input type="checkbox"/>	AAAAAAAAAAAAAAAAAAAA Bbbbbbbbbbbb 37	złozszony/a przez .....	Lista numer .....
02	<input type="checkbox"/>	.....	złozszony/a przez .....	Lista numer .....
03	<input type="checkbox"/>	.....	złozszony/a przez .....	Lista numer .....
04	<input checked="" type="checkbox"/>	.....	złozszony/a przez .....	Lista numer .....
05	<input type="checkbox"/>	.....	złozszony/a przez .....	Lista numer .....
06	<input type="checkbox"/>	.....	złozszony/a przez .....	Lista numer .....
07	<input type="checkbox"/>	.....	złozszony/a przez .....	Lista numer .....
08	<input type="checkbox"/>	.....	złozszony/a przez .....	Lista numer .....
09	<input type="checkbox"/>	.....	złozszony/a przez .....	Lista numer .....
10	<input checked="" type="checkbox"/>	.....	złozszony/a przez .....	Lista numer .....
11	<input type="checkbox"/>	.....	złozszony/a przez .....	Lista numer .....
12	<input type="checkbox"/>	.....	złozszony/a przez .....	Lista numer .....
13	<input type="checkbox"/>	.....	złozszony/a przez .....	Lista numer .....
14	<input type="checkbox"/>	.....	złozszony/a przez .....	Lista numer .....
15	<input type="checkbox"/>	.....	złozszony/a przez .....	Lista numer .....

**Informacja**

- Znajdźkandydata, na którego chcesz zgłosować.
- Postaw znak „X” w kratce **wyłącznie** przy nazwisku tego kandydata.
- Jeżeli postawisz znak „X” przy nazwisku więcej niżjednego kandydata, Twój głos będzie nieważny.
- Znak „X”to co najmniej dwie linie przecinające sięwewnątrz kratki.

pieczęćoryginalnej komisji wyborczej

Karta zawiera nazwisko kandydata  
skreślonego po wydruku kart – poz. 04

# GŁOS WAŻNY

Wyborca postawił znak w obrębie kratki w  
postaci co najmniej dwóch przecinających  
się linii, tylko przy nazwisku jednego  
kandydata.

Głos oddano na kandydata poz. 10.

# Głosowanie na radnych w gminie do 20 000 mieszkańców



24

Okręg wyborczy nr ..... KARTADO GŁOSOWANIA

w wyborach do Rady ..... w dniu ..... r.  
(nazwa rady i gminy)

01	<input type="checkbox"/>	AAAAAAAAAAAAAAAAAAAA Bbbbbbbbbbb 37	zgłoszony/a przez AAAAAAAAAAAAAAAAAAAAA BbbbbbbbbbbBB.45.	Lista numer	<input type="checkbox"/>
02	<input type="checkbox"/>			Lista numer	<input type="checkbox"/>
03	<input type="checkbox"/>			Lista numer	<input type="checkbox"/>
04	<input type="checkbox"/>			Lista numer	<input type="checkbox"/>
05	<input type="checkbox"/>			Lista numer	<input type="checkbox"/>
06	<input type="checkbox"/>			Lista numer	<input type="checkbox"/>
07	<input checked="" type="checkbox"/>			Lista numer	<input type="checkbox"/>
08	<input type="checkbox"/>			Lista numer	<input type="checkbox"/>
09	<input type="checkbox"/>			Lista numer	<input type="checkbox"/>
10	<input checked="" type="checkbox"/>			Lista numer	<input type="checkbox"/>
11	<input type="checkbox"/>			Lista numer	<input type="checkbox"/>
12	<input type="checkbox"/>			Lista numer	<input type="checkbox"/>
13	<input type="checkbox"/>			Lista numer	<input type="checkbox"/>
14	<input type="checkbox"/>			Lista numer	<input type="checkbox"/>
15	<input type="checkbox"/>			Lista numer	<input type="checkbox"/>

**Informacja**

1. Znajdź kandydata, na którego chcesz zagłosować.
2. Postaw znak „X” w kratce **wyłącznie** przy nazwisku tego kandydata.
3. Jeżeli postawisz znak „X” przy nazwisku więcej niż jednego kandydata, Twój głos będzie nieważny.
4. Znak „X” to co najmniej dwie linie przecinające się wewnątrz kratki.

pieczęć (oryginalnej komisji wyborczej)

Karta nie zawiera nazwisk  
skreślonych kandydatów

# GŁOS NIEWAŻNY

Wyborca postawił znak w obrębie kratki w postaci co najmniej dwóch przecinających się linii w pozycji nr 7 oraz dwóch przecinających się linii w pozycji nr 10



# Głosowanie na radnych w gminach pow. 20 000 mieszk., rad powiatów, rad dzielnic, sejmików województw




25

## Wybory proporcjonalne

Załącznik nr 2


WZÓR

**INFORMACJA  
O SPOSOBIE GŁOSOWANIA  
ORAZ WARUNKACH WAŻNOŚCI GŁOSU  
W WYBORACH DO RAD GMIN LICZĄCYCH  
POWYŻEJ 20 000 MIESZKAŃCÓW**



**Głosy ważne**

- głosować można tylko na jedną listę kandydatów, stawiając znak „X” (co najmniej dwie linie przecinające się w obrębie kratki) w kratce z lewej strony obok nazwiska jednego kandydata z tej listy, przez co wskazuje się jego pierwszeństwo do uzyskania mandatu



**Głosy nieważne**

**Przyczyną nieważności głosu jest:**


- postawienie znaku „X” w kratkach obok nazwisk kandydatów umieszczonych na więcej niż jednej liście
- niepostawienie znaku „X” w żadnej kratce
- postawienie znaku „X” w kratce wyłącznie przy nazwisku kandydata z listy unieważnionej przez gminną komisję wyborczą

**NIEWAŻNE SĄ KARTY DO GŁOSOWANIA INNE NIŻ URZĘDOWO USTALONE  
LUB NIEOPATRZONE PIECZĘCIĄ OBWODOWEJ KOMISJI WYBORCZEJ**

Załącznik nr 4


WZÓR

**INFORMACJA  
O SPOSOBIE GŁOSOWANIA  
ORAZ WARUNKACH WAŻNOŚCI GŁOSU  
W WYBORACH DO RAD POWIATÓW**



**Głosy ważne**

- głosować można tylko na jedną listę kandydatów, stawiając znak „X” (co najmniej dwie linie przecinające się w obrębie kratki) w kratce z lewej strony obok nazwiska jednego kandydata z tej listy, przez co wskazuje się jego pierwszeństwo do uzyskania mandatu



**Głosy nieważne**

**Przyczyną nieważności głosu jest:**


- postawienie znaku „X” w kratkach obok nazwisk kandydatów umieszczonych na więcej niż jednej liście
- niepostawienie znaku „X” w żadnej kratce
- postawienie znaku „X” w kratce wyłącznie przy nazwisku kandydata z listy unieważnionej przez powiatową komisję wyborczą

**NIEWAŻNE SĄ KARTY DO GŁOSOWANIA INNE NIŻ URZĘDOWO USTALONE  
LUB NIEOPATRZONE PIECZĘCIĄ OBWODOWEJ KOMISJI WYBORCZEJ**

Załącznik nr 5


WZÓR

**INFORMACJA  
O SPOSOBIE GŁOSOWANIA  
ORAZ WARUNKACH WAŻNOŚCI GŁOSU  
W WYBORACH DO SEJMIKÓW WOJEWÓDZTW**



**Głosy ważne**

- głosować można tylko na jedną listę kandydatów, stawiając znak „X” (co najmniej dwie linie przecinające się w obrębie kratki) w kratce z lewej strony obok nazwiska jednego kandydata z tej listy, przez co wskazuje się jego pierwszeństwo do uzyskania mandatu



**Głosy nieważne**

**Przyczyną nieważności głosu jest:**


- postawienie znaku „X” w kratkach obok nazwisk kandydatów umieszczonych na więcej niż jednej liście
- niepostawienie znaku „X” w żadnej kratce
- postawienie znaku „X” w kratce wyłącznie przy nazwisku kandydata z listy unieważnionej przez wojewódzką komisję wyborczą

**NIEWAŻNE SĄ KARTY DO GŁOSOWANIA INNE NIŻ URZĘDOWO USTALONE  
LUB NIEOPATRZONE PIECZĘCIĄ OBWODOWEJ KOMISJI WYBORCZEJ**

Załącznik nr 3


WZÓR

**INFORMACJA  
O SPOSOBIE GŁOSOWANIA  
ORAZ WARUNKACH WAŻNOŚCI GŁOSU  
W WYBORACH DO RAD DZIELNIC M. ST. WARSZAWY**



**Głosy ważne**

- głosować można tylko na jedną listę kandydatów, stawiając znak „X” (co najmniej dwie linie przecinające się w obrębie kratki) w kratce z lewej strony obok nazwiska jednego kandydata z tej listy, przez co wskazuje się jego pierwszeństwo do uzyskania mandatu



**Głosy nieważne**

**Przyczyną nieważności głosu jest:**

- postawienie znaku „X” w kratkach obok nazwisk kandydatów umieszczonych na więcej niż jednej liście
- niepostawienie znaku „X” w żadnej kratce
- postawienie znaku „X” w kratce wyłącznie przy nazwisku kandydata z listy unieważnionej przez dzielnicową komisję wyborczą

**NIEWAŻNE SĄ KARTY DO GŁOSOWANIA INNE NIŻ URZĘDOWO USTALONE  
LUB NIEOPATRZONE PIECZĘCIĄ OBWODOWEJ KOMISJI WYBORCZEJ**



# Głosowanie na radnych w gminach pow. 20 000 mieszk., rad powiatów, rad dzielnic, sejmików województw



27

Okręg wyborczy nr ... KARTA DO GŁOSOWANIA  
w wyborach do Rady ... w dniu ... r.  
(nazwa Rady / gminy)

LISTY KANDYDATÓW NA RADNYCH

<p>Lista nr ... AAAAAAAAAAAAAAAAAAAAA Bbbbbb37 (pełna nazwa komisji wyborczej)</p> <p>01 <input type="checkbox"/> AAAAAAAAAAAAAAAAAAAAA Bbbbbb37 02 <input type="checkbox"/> 03 <input checked="" type="checkbox"/> 04 <input type="checkbox"/> 05 <input type="checkbox"/> 06 <input type="checkbox"/> 07 <input type="checkbox"/> 08 <input type="checkbox"/> 09 <input type="checkbox"/> 10 <input type="checkbox"/></p>	<p>Lista nr ... AAAAAAAAAAAAAAAAAAAAA Bbbbbb37 (pełna nazwa komisji wyborczej)</p> <p>01 <input type="checkbox"/> AAAAAAAAAAAAAAAAAAAAA Bbbbbb37 02 <input type="checkbox"/> 03 <input type="checkbox"/> 04 <input type="checkbox"/> 05 <input type="checkbox"/> 06 <input type="checkbox"/> 07 <input type="checkbox"/> 08 <input type="checkbox"/> 09 <input type="checkbox"/> 10 <input type="checkbox"/></p>	<p>Lista nr ... AAAAAAAAAAAAAAAAAAAAA Bbbbbb37 (pełna nazwa komisji wyborczej)</p> <p>01 <input type="checkbox"/> AAAAAAAAAAAAAAAAAAAAA Bbbbbb37 02 <input type="checkbox"/> 03 <input type="checkbox"/> 04 <input type="checkbox"/> 05 <input type="checkbox"/> 06 <input type="checkbox"/> 07 <input type="checkbox"/> 08 <input type="checkbox"/> 09 <input checked="" type="checkbox"/> 10 <input type="checkbox"/></p>
---	--	---

Informacja

1. Znajdź listę kandydatów, na którą chcesz zgłosować.
2. Postaw znak „X” w kratce przy nazwisku wybranego kandydata **wyłącznie na tej liście**.
3. Jeżeli postawisz znak „X” na więcej niż jednej liście kandydatów, Twój głos będzie nieważny.
4. Znak „X” to co najmniej dwie linie przecinające się wewnątrz kratki.

(zaznacz kandydata)

# GŁOS NIEWAŻNY

Wyborca postawił znak w obrębie kratki w postaci co najmniej dwóch przecinających się linii, przy nazwiskach więcej niż jednego kandydata z dwóch różnych list.

# Głosowanie na radnych w gminach pow. 20 000 mieszk., rad powiatów, rad dzielnic, sejmików województw



28

Okręg wyborczy nr ...

**KARTA DO GŁOSOWANIA**  
w wyborach do Rady ... w dniu ... r.  
(nazwa Rady / gminy)

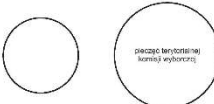
LISTY KANDYDATÓW NA RADNYCH

Lista nr ... (nazwa komitetu wyborczego)	Lista nr ... (nazwa komitetu wyborczego)	Lista nr ... (nazwa komitetu wyborczego)
01 <input type="checkbox"/> AAAAAAAAAAAAAAAAAA Bbbbbb 37	01 <input type="checkbox"/> AAAAAAAAAAAAAAAAAA Bbbbbb 37	01 <input type="checkbox"/> AAAAAAAAAAAAAAAAAA Bbbbbb 37
02 <input type="checkbox"/>	02 <input type="checkbox"/>	02 <input type="checkbox"/>
03 <input type="checkbox"/>	03 <input type="checkbox"/>	03 <input type="checkbox"/>
04 <input type="checkbox"/>	04 <input type="checkbox"/>	04 <input type="checkbox"/>
05 <input type="checkbox"/>	05 <input type="checkbox"/>	05 <input type="checkbox"/>
06 <input type="checkbox"/>	06 <input type="checkbox"/>	06 <input type="checkbox"/>
07 <input type="checkbox"/>	07 <input type="checkbox"/>	07 <input type="checkbox"/>
08 <input type="checkbox"/>	08 <input type="checkbox"/>	08 <input type="checkbox"/>
09 <input type="checkbox"/>	09 <input type="checkbox"/>	09 <input type="checkbox"/>
10 <input type="checkbox"/>	10 <input type="checkbox"/>	10 <input type="checkbox"/>

Lista nr ... (nazwa komitetu wyborczego)	Lista nr ... (nazwa komitetu wyborczego)	Lista nr ... (nazwa komitetu wyborczego)
01 <input type="checkbox"/> AAAAAAAAAAAAAAAAAA Bbbbbb 37	01 <input type="checkbox"/> AAAAAAAAAAAAAAAAAA Bbbbbb 37	01 <input type="checkbox"/> AAAAAAAAAAAAAAAAAA Bbbbbb 37
02 <input type="checkbox"/>	02 <input type="checkbox"/>	02 <input type="checkbox"/>
03 <input type="checkbox"/>	03 <input type="checkbox"/>	03 <input type="checkbox"/>
04 <input type="checkbox"/>	04 <input type="checkbox"/>	04 <input type="checkbox"/>
05 <input type="checkbox"/>	05 <input type="checkbox"/>	05 <input type="checkbox"/>
06 <input type="checkbox"/>	06 <input type="checkbox"/>	06 <input type="checkbox"/>
07 <input type="checkbox"/>	07 <input type="checkbox"/>	07 <input type="checkbox"/>
08 <input type="checkbox"/>	08 <input type="checkbox"/>	08 <input type="checkbox"/>
09 <input type="checkbox"/>	09 <input type="checkbox"/>	09 <input type="checkbox"/>
10 <input type="checkbox"/>	10 <input type="checkbox"/>	10 <input type="checkbox"/>

**Informacja**  
1. Znajdź listę kandydatów, na którą chcesz zgłosować.  
2. Postaw znak „X” w kratce przy nazwisku wybranego kandydata **wyłącznie na tej liście**.  
3. Jeżeli postawisz znak „X” na więcej niż jednej liście kandydatów, Twój głos będzie nieważny.  
4. Znak „X” to co najmniej dwie linie przecinające się wewnątrz kratki.



# GŁOS NIEWAŻNY

## Wyborca nie dokonał żadnego wyboru

# Głosowanie na radnych w gminach pow. 20 000 miesz., rad powiatów, rad dzielnic, sejmików województw



29

Okręg wyborczy nr ....

**KARTA DO GŁOSOWANIA**

w wyborach do Rady ..... w dniu ..... r.



(nazwa Rady i gminy)

LISTY KANDYDATÓW NA RADNYCH

Lista nr. ....	Lista nr. ....	Lista nr. ....
01 <input type="checkbox"/> AAAAAAAAAAAAAAAAAA Bbbbbbbbbb 37	01 <input type="checkbox"/> AAAAAAAAAAAAAAAAAA Bbbbbbbbbb 37	01 <input type="checkbox"/> AAAAAAAAAAAAAAAAAA Bbbbbbbbbb 37
02 <input type="checkbox"/>	02 <input type="checkbox"/>	02 <input type="checkbox"/>
03 <input type="checkbox"/>	03 <input type="checkbox"/>	03 <input type="checkbox"/>
04 <input type="checkbox"/>	04 <input type="checkbox"/>	04 <input checked="" type="checkbox"/>
05 <input type="checkbox"/>	05 <input type="checkbox"/>	05 <input type="checkbox"/>
06 <input type="checkbox"/>	06 <input type="checkbox"/>	06 <input type="checkbox"/>
07 <input type="checkbox"/>	07 <input type="checkbox"/>	07 <input checked="" type="checkbox"/>
08 <input type="checkbox"/>	08 <input type="checkbox"/>	08 <input type="checkbox"/>
09 <input type="checkbox"/>	09 <input type="checkbox"/>	09 <input type="checkbox"/>
10 <input type="checkbox"/>	10 <input type="checkbox"/>	10 <input checked="" type="checkbox"/>

Informacja

1. Znajdź listę kandydatów, na którą chcesz zgłosować.
2. Postaw znak „X” w kratce przy nazwisku wybranego kandydata **wyłącznie na tej liście**.
3. Jeżeli postawisz znak „X” na więcej niż jednej liście kandydatów, Twój głos będzie nieważny.
4. Znak „X” to co najmniej dwie linie przecinające się wewnątrz kratki.

# GŁOS WAŻNY

Wyborca postawił znak w obrębie kratki, w postaci co najmniej dwóch przecinających się linii, przy nazwisku trzech kandydatów z tej samej listy. Głos taki traktuje się jako oddany na kandydata, którego nazwisko jest wyżej (ma niższy numer).  
Głos oddano na kandydata poz. 04, lista nr 3.

# Głosowanie na radnych w gminach pow. 20 000 mieszk., rad powiatów, rad dzielnic, sejmików województw



30

Okręg wyborczy nr ...

**KARTA DO GŁOSOWANIA**  
w wyborach do Rady ..... w dniu ... .. r.  
(nazwa Rady i gminy)

**LISTY KANDYDATÓW NA RADNYCH**

<input type="checkbox"/>	<input type="checkbox"/>	<input type="checkbox"/>
AAAAAAAAAAAAAAAAAAAAA Bbbbbb37 (nazwiskiem kandydata wyborczego)	AAAAAAAAAAAAAAAAAAAAA Bbbbbb37 (nazwiskiem kandydata wyborczego)	AAAAAAAAAAAAAAAAAAAAA Bbbbbb37 (nazwiskiem kandydata wyborczego)
01 <input type="checkbox"/> AAAAAAAAAAAAAAAAAA Bbbbbb37	01 <input type="checkbox"/> AAAAAAAAAAAAAAAAAA Bbbbbb37	01 <input checked="checked" type="checkbox"/> AAAAAAAAAAAAAAAAAA Bbbbbb37
02 <input type="checkbox"/>	02 <input type="checkbox"/>	02 <input type="checkbox"/>
03 <input type="checkbox"/>	03 <input type="checkbox"/>	03 <input type="checkbox"/>
04 <input type="checkbox"/>	04 <input type="checkbox"/>	04 <input type="checkbox"/>
05 <input type="checkbox"/>	05 <input type="checkbox"/>	05 <input type="checkbox"/>
06 <input type="checkbox"/>	06 <input type="checkbox"/>	06 <input type="checkbox"/>
07 <input type="checkbox"/>	07 <input type="checkbox"/>	07 <input type="checkbox"/>
08 <input type="checkbox"/>	08 <input type="checkbox"/>	08 <input type="checkbox"/>
09 <input type="checkbox"/>	09 <input type="checkbox"/>	09 <input type="checkbox"/>
10 <input type="checkbox"/>	10 <input type="checkbox"/>	10 <input type="checkbox"/>

<input type="checkbox"/>	<input type="checkbox"/>	<input type="checkbox"/>
AAAAAAAAAAAAAAAAAAAAA Bbbbbb37 (nazwiskiem kandydata wyborczego)	AAAAAAAAAAAAAAAAAAAAA Bbbbbb37 (nazwiskiem kandydata wyborczego)	AAAAAAAAAAAAAAAAAAAAA Bbbbbb37 (nazwiskiem kandydata wyborczego)
01 <input type="checkbox"/> AAAAAAAAAAAAAAAAAA Bbbbbb37	01 <input type="checkbox"/> AAAAAAAAAAAAAAAAAA Bbbbbb37	01 <input type="checkbox"/> AAAAAAAAAAAAAAAAAA Bbbbbb37
02 <input type="checkbox"/>	02 <input type="checkbox"/>	02 <input type="checkbox"/>
03 <input type="checkbox"/>	03 <input type="checkbox"/>	03 <input type="checkbox"/>
04 <input type="checkbox"/>	04 <input type="checkbox"/>	04 <input type="checkbox"/>
05 <input type="checkbox"/>	05 <input type="checkbox"/>	05 <input type="checkbox"/>
06 <input type="checkbox"/>	06 <input type="checkbox"/>	06 <input type="checkbox"/>
07 <input type="checkbox"/>	07 <input type="checkbox"/>	07 <input type="checkbox"/>
08 <input type="checkbox"/>	08 <input type="checkbox"/>	08 <input type="checkbox"/>
09 <input type="checkbox"/>	09 <input type="checkbox"/>	09 <input type="checkbox"/>
10 <input type="checkbox"/>	10 <input type="checkbox"/>	10 <input type="checkbox"/>

**Informacja**  
1. Znajdź listę kandydatów, na którą chcesz zgłaszać.  
2. Postaw znak „X” w kratce przy nazwisku wybranego kandydata **wyłącznie na tej liście**.  
3. Jeżeli postawisz znak „X” na więcej niż jednej liście kandydatów, Twój głos będzie nieważny.  
4. Znak „X” to co najmniej dwie linie przecinające się wewnątrz kratki.

(znacząco niepozostawiaj kratki wyborczy)

## Lista nr 3 - unieważniona po wydruku kart

# GŁOS NIEWAŻNY

Wyborca postawił znak X w obrębie kratki, w postaci, co najmniej dwóch przecinających się linii, przy nazwisku kandydata z listy nr 3.  
Lista nr 3 została unieważniona po wydruku kart.

# Głosowanie na radnych w gminach pow. 20 000 miesz., rad powiatów, rad dzielnic, sejmików województw



31

Okręg wyborczy nr .... KARTA DO GŁOSOWANIA w wyborach do Rady ..... w dniu ..... r. (Nazwa Rady i Gminy)

LISTY KANDYDATÓW NA RADNYCH

01	02	03	04	05	06	07	08	09	10
<input type="checkbox"/>	<input type="checkbox"/>	<input type="checkbox"/>	<input type="checkbox"/>	<input type="checkbox"/>	<input type="checkbox"/>	<input type="checkbox"/>	<input type="checkbox"/>	<input type="checkbox"/>	<input type="checkbox"/>
<input type="checkbox"/>	<input type="checkbox"/>	<input type="checkbox"/>	<input checked="" type="checkbox"/>	<input type="checkbox"/>	<input type="checkbox"/>	<input type="checkbox"/>	<input type="checkbox"/>	<input type="checkbox"/>	<input type="checkbox"/>
<input type="checkbox"/>	<input type="checkbox"/>	<input type="checkbox"/>	<input type="checkbox"/>	<input type="checkbox"/>	<input type="checkbox"/>	<input type="checkbox"/>	<input checked="" type="checkbox"/>	<input type="checkbox"/>	<input type="checkbox"/>
<input type="checkbox"/>	<input type="checkbox"/>	<input type="checkbox"/>	<input type="checkbox"/>	<input type="checkbox"/>	<input type="checkbox"/>	<input type="checkbox"/>	<input type="checkbox"/>	<input type="checkbox"/>	<input type="checkbox"/>
<input type="checkbox"/>	<input type="checkbox"/>	<input type="checkbox"/>	<input type="checkbox"/>	<input type="checkbox"/>	<input type="checkbox"/>	<input type="checkbox"/>	<input type="checkbox"/>	<input type="checkbox"/>	<input type="checkbox"/>

**Informacja**  
 1. Znajdź listę kandydatów, na którą chcesz zgłosować.  
 2. Postaw znak „X” w kratce przy nazwisku wybranego kandydata **wyłącznie na tej liście**.  
 3. Jeżeli postawisz znak „X” na więcej niż jednej liście kandydatów, Twój głos będzie nieważny.  
 4. Znak „X” to co najmniej dwie linie przecinające się wewnątrz kratki.

kręcić nieostatekni lamki wyborcze

**Lista nr 3 - unieważniona  
po wydruku kart**

**GŁOS  
WAŻNY**

**Wyborca postawił znak X w obrębie kratki, w postaci, co najmniej dwóch przecinających się linii, przy nazwisku dwóch kandydatów z tej samej listy nr 3. Lista nr 3 została unieważniona po wydruku kart. Kolejny znak X wyborca postawił przy kandydacie nr 04 z listy nr 5. **Wyborca oddał głos ważny na kandydata nr 04 z listy nr 5.****





# Głosowanie na kandydatów na wójta, gdy w wyborach kandyduje dwóch lub więcej kandydatów



33

## Wybory Wójta (burmistrza, prezydenta miasta)

WZÓR Załącznik nr 6

**INFORMACJA  
O SPOSOBIE GŁOSOWANIA  
ORAZ WARUNKACH WAŻNOŚCI GŁOSU  
W WYBORACH  
WÓJTÓW, BURMISTRZÓW I PREZYDENTÓW MIAST**

**Głosy ważne**

- głosować można tylko na jednego kandydata, stawiając znak „X” (co najmniej dwie linie przecinające się w obrębie kratki) na karcie do głosowania w kratce z lewej strony obok nazwiska kandydata

**Głosy nieważne**

**Przyczyną nieważności głosu jest:**

- postawienie znaku „X” w kratce przy nazwisku więcej niż jednego kandydata
- niepostawienie znaku „X” w żadnej kratce
- postawienie znaku „X” w kratce wyłącznie przy nazwisku kandydata skreślonego przez gminną komisję wyborczą

**NIEWAŻNE SĄ KARTY DO GŁOSOWANIA INNE NIŻ URZĘDOWO USTALONE LUB NIEOPATRZONE PIECZĘCIĄ OBWODOWEJ KOMISJI WYBORCZEJ**

# Głosowanie na kandydatów na wójta, gdy w wyborach kandyduje dwóch lub więcej kandydatów



34

**KARTA DO GŁOSOWANIA** ○ ○ ○ ○  
w wyborach ..... w dniu ..... r.  
(nazwa organu wykonawczego i gminy/miasta)  
kandydaci na .....  
(wójta, burmistrza, prezidenta miasta)

01  AAAAAAAAAAAAAAAAAA Bbbbbbbbbbb 37  
(nazwisko i imię - imiona)  
zgłoszonym przez AAAAAAAAAAAAAAAAAA BbbbbbbbbbbBB 45  
(skrót nazwy komitetu wyborczego)

02  .....  
(nazwisko i imię - imiona)  
zgłoszonym przez .....  
(skrót nazwy komitetu wyborczego)

03  .....  
(nazwisko i imię - imiona)  
zgłoszonym przez .....  
(skrót nazwy komitetu wyborczego)

04  .....  
(nazwisko i imię - imiona)  
zgłoszonym przez .....  
(skrót nazwy komitetu wyborczego)

05  .....  
(nazwisko i imię - imiona)  
zgłoszonym przez .....  
(skrót nazwy komitetu wyborczego)

06  .....  
(nazwisko i imię - imiona)  
zgłoszonym przez .....  
(skrót nazwy komitetu wyborczego)

07  .....  
(nazwisko i imię - imiona)  
zgłoszonym przez .....  
(skrót nazwy komitetu wyborczego)

08  .....  
(nazwisko i imię - imiona)  
zgłoszonym przez .....  
(skrót nazwy komitetu wyborczego)

09  .....  
(nazwisko i imię - imiona)  
zgłoszonym przez .....  
(skrót nazwy komitetu wyborczego)

10  .....  
(nazwisko i imię - imiona)  
zgłoszonym przez .....  
(skrót nazwy komitetu wyborczego)

11  .....  
(nazwisko i imię - imiona)  
zgłoszonym przez .....  
(skrót nazwy komitetu wyborczego)

12  .....  
(nazwisko i imię - imiona)  
zgłoszonym przez .....  
(skrót nazwy komitetu wyborczego)

13  .....  
(nazwisko i imię - imiona)  
zgłoszonym przez .....  
(skrót nazwy komitetu wyborczego)

14  .....  
(nazwisko i imię - imiona)  
zgłoszonym przez .....  
(skrót nazwy komitetu wyborczego)

15  .....  
(nazwisko i imię - imiona)  
zgłoszonym przez .....  
(skrót nazwy komitetu wyborczego)

**Informacja**  
1. Znajdź kandydata, na którego chcesz zgłasować.  
2. Postaw znak „X” w kratce **wyłącznie** przy nazwisku tego kandydata.  
3. Jeżeli postawisz znak „X” przy nazwisku więcej niż jednego kandydata,  
Twój głos będzie nieważny.  
4. Znak „X” to co najmniej dwie linie przecinające się wewnątrz kratki.

pieczęć terytorialnej komisji wyborczej

## GŁOS NIEWAŻNY

Wyborca nie postawił znaku w postaci, co najmniej dwóch przecinających się linii, w miejscu na to przeznaczonym.

# Głosowanie na kandydatów na wójta, gdy w wyborach kandyduje dwóch lub więcej kandydatów



35

**KARTA DO GŁOSOWANIA**

w wyborach ..... w dniu ..... r.  
(nazwa organu wykonawczego i gminy/miasta)

kandydaci na .....  
(wójta, burmistrza, prezydenta miasta)

01  AAAAAAAAAAAAAAAAAA Bbbbbbbbbbb 37  
(nazwisko i imię - imiona)  
zgłoszonym przez AAAAAAAAAAAAAAAAAA BbbbbbbbbbbBB 45  
(skrót nazwy komitetu wyborczego)

02  .....  
(nazwisko i imię - imiona)  
zgłoszonym przez .....  
(skrót nazwy komitetu wyborczego)

03  .....  
(nazwisko i imię - imiona)  
zgłoszonym przez .....  
(skrót nazwy komitetu wyborczego)

04  .....  
(nazwisko i imię - imiona)  
zgłoszonym przez .....  
(skrót nazwy komitetu wyborczego)

05  .....  
(nazwisko i imię - imiona)  
zgłoszonym przez .....  
(skrót nazwy komitetu wyborczego)

06  .....  
(nazwisko i imię - imiona)  
zgłoszonym przez .....  
(skrót nazwy komitetu wyborczego)

07  .....  
(nazwisko i imię - imiona)  
zgłoszonym przez .....  
(skrót nazwy komitetu wyborczego)

08  .....  
(nazwisko i imię - imiona)  
zgłoszonym przez .....  
(skrót nazwy komitetu wyborczego)

09  .....  
(nazwisko i imię - imiona)  
zgłoszonym przez .....  
(skrót nazwy komitetu wyborczego)

10  .....  
(nazwisko i imię - imiona)  
zgłoszonym przez .....  
(skrót nazwy komitetu wyborczego)

11  .....  
(nazwisko i imię - imiona)  
zgłoszonym przez .....  
(skrót nazwy komitetu wyborczego)

12  .....  
(nazwisko i imię - imiona)  
zgłoszonym przez .....  
(skrót nazwy komitetu wyborczego)


13  .....  
(nazwisko i imię - imiona)  
zgłoszonym przez .....  
(skrót nazwy komitetu wyborczego)

14  .....  
(nazwisko i imię - imiona)  
zgłoszonym przez .....  
(skrót nazwy komitetu wyborczego)

15  .....  
(nazwisko i imię - imiona)  
zgłoszonym przez .....  
(skrót nazwy komitetu wyborczego)

**Informacja**

1. Znajdź kandydata, na którego chcesz zagłosować.
2. Postaw znak „X” w kratce **wyłącznie** przy nazwisku tego kandydata.
3. Jeżeli postawisz znak „X” przy nazwisku więcej niż jednego kandydata, Twój głos będzie nieważny.
4. Znak „X” to co najmniej dwie linie przecinające się wewnątrz kratki.

 pieczęć terytorialnej komisji wyborczej

## GŁOS NIEWAŻNY

Wyborca postawił znak w postaci, co najmniej dwóch przecinających się linii, w miejscu na to przeznaczonym przy nazwisku więcej niż jednego kandydata.

# Głosowanie na kandydatów na wójta, gdy w wyborach kandyduje dwóch lub więcej kandydatów



36

**KARTA DO GŁOSOWANIA**      ○ ○ ○ ○  
w wyborach ..... w dniu ..... r.  
(nazwa organu wykonawczego i gminy/miasta)  
kandydaci na .....  
(wójta, burmistrza, prezidenta miasta)

01  AAAAAAAAAAAAAAAAAA Bbbbbbbbbbb 37  
(nazwisko i imię - imiona)  
zgłoszonym przez AAAAAAAAAAAAAAAAAA BbbbbbbbbbbBB 45  
(skrót nazwy komitetu wyborczego)

02  .....  
(nazwisko i imię - imiona)  
zgłoszonym przez .....  
(skrót nazwy komitetu wyborczego)

03  .....  
(nazwisko i imię - imiona)  
zgłoszonym przez .....  
(skrót nazwy komitetu wyborczego)

04  .....  
(nazwisko i imię - imiona)  
zgłoszonym przez .....  
(skrót nazwy komitetu wyborczego)

05  .....  
(nazwisko i imię - imiona)  
zgłoszonym przez .....  
(skrót nazwy komitetu wyborczego)

06  .....  
(nazwisko i imię - imiona)  
zgłoszonym przez .....  
(skrót nazwy komitetu wyborczego)

07  .....  
(nazwisko i imię - imiona)  
zgłoszonym przez .....  
(skrót nazwy komitetu wyborczego)

08  .....  
(nazwisko i imię - imiona)  
zgłoszonym przez .....  
(skrót nazwy komitetu wyborczego)

09  .....  
(nazwisko i imię - imiona)  
zgłoszonym przez .....  
(skrót nazwy komitetu wyborczego)

10  .....  
(nazwisko i imię - imiona)  
zgłoszonym przez .....  
(skrót nazwy komitetu wyborczego)

11  .....  
(nazwisko i imię - imiona)  
zgłoszonym przez .....  
(skrót nazwy komitetu wyborczego)

12  .....  
(nazwisko i imię - imiona)  
zgłoszonym przez .....  
(skrót nazwy komitetu wyborczego)

13  .....  
(nazwisko i imię - imiona)  
zgłoszonym przez .....  
(skrót nazwy komitetu wyborczego)

14  .....  
(nazwisko i imię - imiona)  
zgłoszonym przez .....  
(skrót nazwy komitetu wyborczego)

15  .....  
(nazwisko i imię - imiona)  
zgłoszonym przez .....  
(skrót nazwy komitetu wyborczego)

**Informacja**  
1. Znajdź kandydata, na którego chcesz zgłasować.  
2. Postaw znak „X” w kratce **wyłącznie** przy nazwisku tego kandydata.  
3. Jeżeli postawisz znak „X” przy nazwisku więcej niż jednego kandydata,  
Twój głos będzie nieważny.  
4. Znak „X” to co najmniej dwie linie przecinające się wewnątrz kratki.

pieczęć terytorialnej komisji wyborczej

## GŁOS WAŻNY

Wyborca postawił znak w postaci, co najmniej dwóch przecinających się linii, w miejscu na to przeznaczonym, tylko przy nazwisku jednego kandydata.

# Głosowanie na kandydatów na wójta, gdy w wyborach kandyduje tylko jeden kandydat



37

○ ○ ○ ○

**KARTA DO GŁOSOWANIA**

w wyborach .....  
(nazwa organu wykonawczego i gminy/miasta)

w ponownym głosowaniu w dniu ..... r.

Kandydat na .....  
(wójta, burmistrza, prezydenta miasta)

zgłoszony/a przez AAAAAAAAAAAAAAAAAAAAAAAAAA BbbbbbbbbbbbbbBB 45  
(skrót nazwy komisji wyborczej)

TAK

NIE

AAAAAAAAAAAAAAAAAAAAAAAAA Bbbbbbbbbbbbbb 37  
(nazwisko i imię - imiona)

**Informacja**

1. Jeżeli chcesz zagłosować na kandydata, postaw znak „X” w kratce przy słowie „TAK”.
2. Jeżeli nie chcesz zagłosować na kandydata, postaw znak „X” w kratce przy słowie „NIE”.
3. Jeżeli postawisz znak „X” w obu kratkach albo nie postawisz znaku „X” w żadnej kratce, Twój głos będzie nieważny.
4. Znak „X” to co najmniej dwie linie przecinające się wewnątrz kratki.

○ ○

pieczęć terytorialnej komisji wyborczej

# GŁOS WAŻNY

Wyborca postawił znak w postaci, co najmniej dwóch przecinających się linii, w miejscu na to przeznaczonym, wybierając tylko jedną z opcji udzielenia swojego głosu.

# Głosowanie na kandydatów na wójta, gdy w wyborach kandyduje tylko jeden kandydat



38

○ ○ ○ ○

**KARTA DO GŁOSOWANIA**

w wyborach .....  
(nazwa organu wykonawczego i gminy/miasta)

w ponownym głosowaniu w dniu ..... r.

Kandydat na .....  
(wójta, burmistrza, prezydenta miasta)

zgłoszony/a przez **AAAAAAAAAAAAAAAAAAAAAAAAA BbbbbbbbbbbbbbBB 45** .....  
(skrót nazwy komitetu wyborczego)

TAK

**AAAAAAAAAAAAAAAAAAAAAAAAA Bbbbbbbbbbbbbb 37** .....  
(nazwisko i imię - imiona)

NIE

**Informacja**

1. Jeżeli chcesz zgłosować na kandydata, postaw znak „X” w kratce przy słowie „TAK”.
2. Jeżeli nie chcesz zgłosować na kandydata, postaw znak „X” w kratce przy słowie „NIE”.
3. Jeżeli postawisz znak „X” w obu kratkach albo nie postawisz znaku „X” w żadnej kratce, Twój głos będzie nieważny.
4. Znak „X” to co najmniej dwie linie przecinające się wewnątrz kratki.

pieczęć terytorialnej komisji wyborczej

# GŁOS NIEWAŻNY

**Wyborca postawił znak w postaci, co najmniej dwóch przecinających się linii, w miejscu na to przeznaczonym, wybierając dwie opcje udzielenia swojego głosu.**

# Głosowanie na kandydatów na wójta, gdy w wyborach kandyduje tylko jeden kandydat



39

○ ○ ○ ○

**KARTA DO GŁOSOWANIA**

w wyborach .....  
(nazwa organu wykonawczego i gminy/miasta)

w ponownym głosowaniu w dniu ..... r.

Kandydat na .....  
(wójta, burmistrza, prezydenta miasta)

zgłoszony/a przez AAAAAAAAAAAAAAAAAAAAAAAAAA BbbbbbbbbbbbbbBB 45 .....  
(skrót nazwy komisji wyborczej)

TAK

AAAAAAAAAAAAAAAAAAAAAAAAA Bbbbbbbbbbbbbb .....  
(nazwisko i imię - imiona)

NIE

**Informacja**

1. Jeżeli chcesz zgłosować na kandydata, postaw znak „X” w kratce przy słowie „TAK”.
2. Jeżeli nie chcesz zgłosować na kandydata, postaw znak „X” w kratce przy słowie „NIE”.
3. Jeżeli postawisz znak „X” w obu kratkach albo nie postawisz znaku „X” w żadnej kratce, Twój głos będzie nieważny.
4. Znak „X” to co najmniej dwie linie przecinające się wewnątrz kratki.

○ ○

pieczęć terytorialnej komisji wyborczej

# GŁOS NIEWAŻNY

## Wyborca postawił znak w postaci:

- dwóch przecinających się linii w miejscu na to przeznaczonym, przy opcji TAK,
- co najmniej dwóch przecinających się linii w miejscu na to przeznaczonym, przy opcji NIE.

## DEFINICJA ZNAKU „X”



40

**Art. 5 ust. 12 Kodeksu wyborczego**

**Ilekroć w kodeksie jest mowa o:**

**znaku „X”**

**– rozumie się przez to co najmniej dwie linie, które przecinają się w obrębie kratki.**



## DEFINICJA ZNAKU „X”



41

Do stwierdzenia, czy głos oddany na karcie do głosowania jest **głosem ważnym**, czy też **głosem nieważnym**, uprawniona jest tylko obwodowa komisja wyborcza.

**W razie wątpliwości komisja rozstrzyga w głosowaniu.**

**Nie ma możliwości występowania z pytaniami w tym zakresie do innych podmiotów, w tym do Państwowej Komisji Wyborczej, komisarza wyborczego, urzędnika wyborczego, czy delegatury KBW.**



**Dziękujemy Państwu  
za uwagę**

